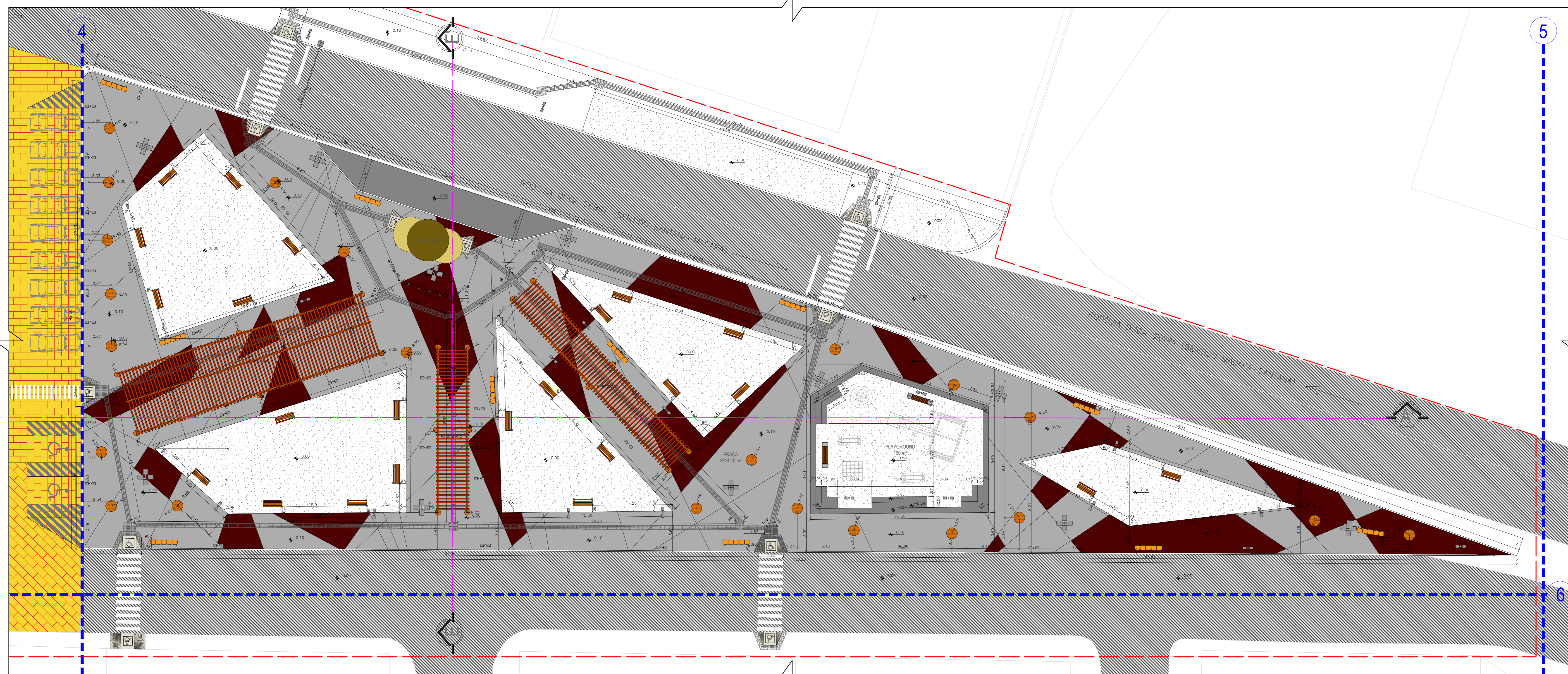


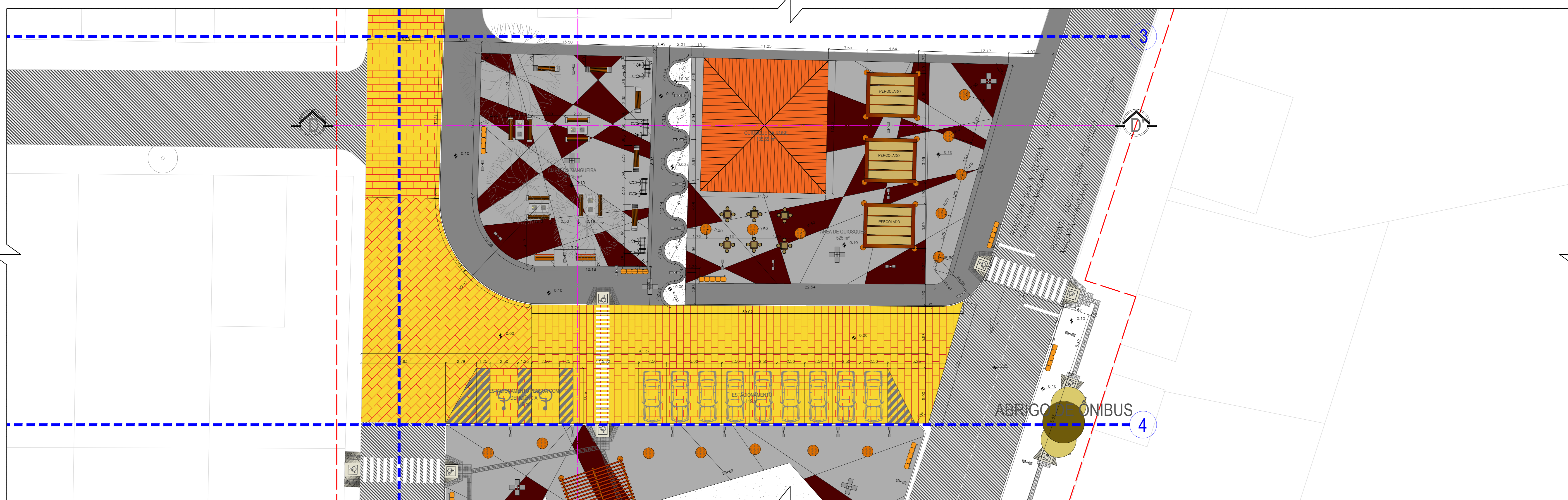
**LEGENDA**

VEGETAÇÃO				
SIMBOLÓGIA	CHAVE DE IDENTIFICAÇÃO	NOME COMUM	NOME CIENTÍFICO	ÁREA/QTDE
<b>ARBUSTIVAS</b>				
	IXMA	IXORA REI	<i>Ixora macrothyrsa</i>	66 un.
<b>HERBACEAS</b>				
	ARRE	GRAMA AMENDOID	<i>Arachis repens</i>	121 m²
	AXCO	GRAMA SÃO CARLOS	<i>Axonopus compressus</i>	1909,50 m²
	STSE	GRAMA SANTO AGOSTINHO	<i>Stenotaphrum secundatum</i>	77,16 m²
	TRPA	TRAPOERABA ROXA	<i>Tradescantia pallida</i>	39,50 m²
	BAVU	BAMBÚ	<i>Bambusa vulgaris</i>	37 un.
<b>TREPADERIAS</b>				
	PORI	SETE-LÉGUAS	<i>Podranea ricasoliana</i>	30 un.
<b>AQUÁTICAS</b>				
	VIAM	VITÓRIA-RÉGIA	<i>Victoria amazonica</i>	40 un.
	CYPA	PAPIRO-DO-EGITO	<i>Cyperus papyrus</i>	25 un.
<b>PALMEIRAS</b>				
	EUOL	AÇAÍ	<i>Euterpe oleracea</i>	28 un.
	SYRO	JERIVÁ	<i>Syagrus romanzoffiana</i>	6 un.
	EUED	JUÇARA	<i>Euterpe edulis</i>	6 un.
<b>ARVORES</b>				
	JAOB	CAPOBA	<i>Jacaranda obovata</i>	28 un.
	BOVI	SUCUPIRA	<i>Bowditchia virgiloides</i>	25 un.
	SAHU	PINHEIRO SÁLIX	<i>Salix humboldtiana</i>	12 un.
	TAHE	IPÊ ROSA	<i>Tabebuia heptaphylla</i>	5 un.
	PAPE	JUERANA	<i>Parkia pendula</i>	04 un.
	LITO	OTTI	<i>Licania tomentosa</i>	38 un.
	ERVA	BRASILEIRINHA	<i>Erythrina variegata</i>	14 un.
<b>ARVORES EXISTENTES</b>				
	MAIN	MANJUEIRA	<i>Mangifera indica</i>	3 un.
	---	DIVERSAS	---	---
<b>PISOS</b>				
		PISO INTERTRAVADO RETANGULAR (10x20x6cm) - COR TERRACOTA		1.323,50m²
		PISO INTERTRAVADO RETANGULAR (10x20x6cm) - COR GRAFITE		2.463 m²
		PISO INTERTRAVADO RETANGULAR (10x20x6cm) - COR PÉROLA		671,40 m²
		PISO EM CONCRETO DRENANTE (40x40x5cm) - COR GRAFITE		163,60 m²
		PISO INTERTRAVADO RETANGULAR (10x20x6cm) - COR AMARELO		7.843 m²
		PISO EM CONCRETO		1826 m²
		PISO EM PEDRA MIRACEMA (11,5x23x0,5 cm)		942,60 m²
		DECK EM MADEIRA DE LEI		794 m²
		PISO EM CONCRETO ESCOVADO		25 m²
		CASCA DE PINUS		46 m²
		ESPELHO D'ÁGUA		222 m²
		PAVIMENTAÇÃO ASFÁLTICA EXISTENTE		--- m²
<b>MOBILIÁRIOS URBANOS</b>				
		ABRIGO DE ÔNIBUS - DETALHE PRANCHA 10		2 un.
		PERGOLADO LINEAR EM MADEIRA DE LEI - DETALHE PRANCHA 10		3 un.
		FECHAMENTO EM BAMBÚ - DETALHE PRANCHA 10		3 un.
		PERGOLADO QUADRADO EM MADEIRA DE LEI E FECHAMENTO EM BAMBÚ - DETALHE PRANCHA 10		1 un.
		QUIOSQUE EM ALVENARIA - DETALHE PRANCHA 10		1 un.
		BANCO EM CONCRETO E MADEIRA (SEM ENCOSTO) - DETALHE PRANCHA 9		17 un.
		BANCO EM CONCRETO E MADEIRA (COM ENCOSTO) - DETALHE PRANCHA 9		43 un.
		BANCO E ESPREGUICADERA EM MADEIRA E CONCRETO (SEM ENCOSTO) - DETALHE PRANCHA 9		18 un.
		MÓDULO FLOREIRA-BANQUETA (CONCRETO E MADEIRA) - DETALHE PRANCHA 9		6 un.
		CONJUNTO DE MESA RETANGULAR COM TABULEIROS DE XADREZ EM SILK SCREEN - DETALHE PRANCHA 9		4 un.
		BANCO-FLOREIRA EM MADEIRA - DETALHE PRANCHA 9		5 un.
		MÓDULO DE BANQUETA CURVA EM CONCRETO - DETALHE PRANCHA 9		23 un.
		MÓDULO DE BANQUETA RETANGULAR EM CONCRETO - DETALHE PRANCHA 9		3 un.
		BANCO RETANGULAR EM MADEIRA E CONCRETO - DETALHE PRANCHA 9		1 un.
		CONJUNTO DE MESA EM MADEIRA (4 CADERIAS) (REF.)		6 un.
		BICICLETÁRIO (CAPACIDADE 5 BICICLETAS) (REF.)		9 un.
		LIXEIRAS SELETIVAS (REF.)		35 un.
		PISO PODOTÁTIL DE ALERTA (40X40X3) REF. TECHNOGRAN, COR: PALHA		40,65 m²
		PISO PODOTÁTIL DIRECIONAL (40X40X3) REF. TECHNOGRAN, COR: PALHA		120,75 m²
		ILUMINAÇÃO GERAL (Ø 30) (REF. FIBROMETAL, LUMINÁRIAS TIPO PÉTALA, ACABAMENTO EM AÇO GALVANIZADO)		37 un.
		ILUMINAÇÃO ALTA (7 m) (REF. FIBROMETAL, POSTE TIPO AUSTRALIA, ACABAMENTO EM AÇO GALVANIZADO)		43 un.
		ILUMINAÇÃO MÉDIA (4 m) (REF. FIBROMETAL, LUMINÁRIAS TIPO PÉTALA, ACABAMENTO EM AÇO GALVANIZADO)		125 un.
		ILUMINAÇÃO BARRA - BARRADORES (Ø 60 x 3 m) (REF. TAMBILUMINAÇÃO ALUMÍNIO FUNDIDO COM PINTURA ELETROSTÁTICA, DIFUSOR CILÍNDRICO EM VIDRO TRANSPARENTE (Ø 14,5 cm))		106 un.
		ÁREA DE INTERVENÇÃO (aproximada)		50.000 m²

**IMPLANTAÇÃO GERAL**  
escala 1/750



PLANTA DE PISO - ÁREA 1 | PRAÇA (EIXO 4 - 5)  
escala 1/150

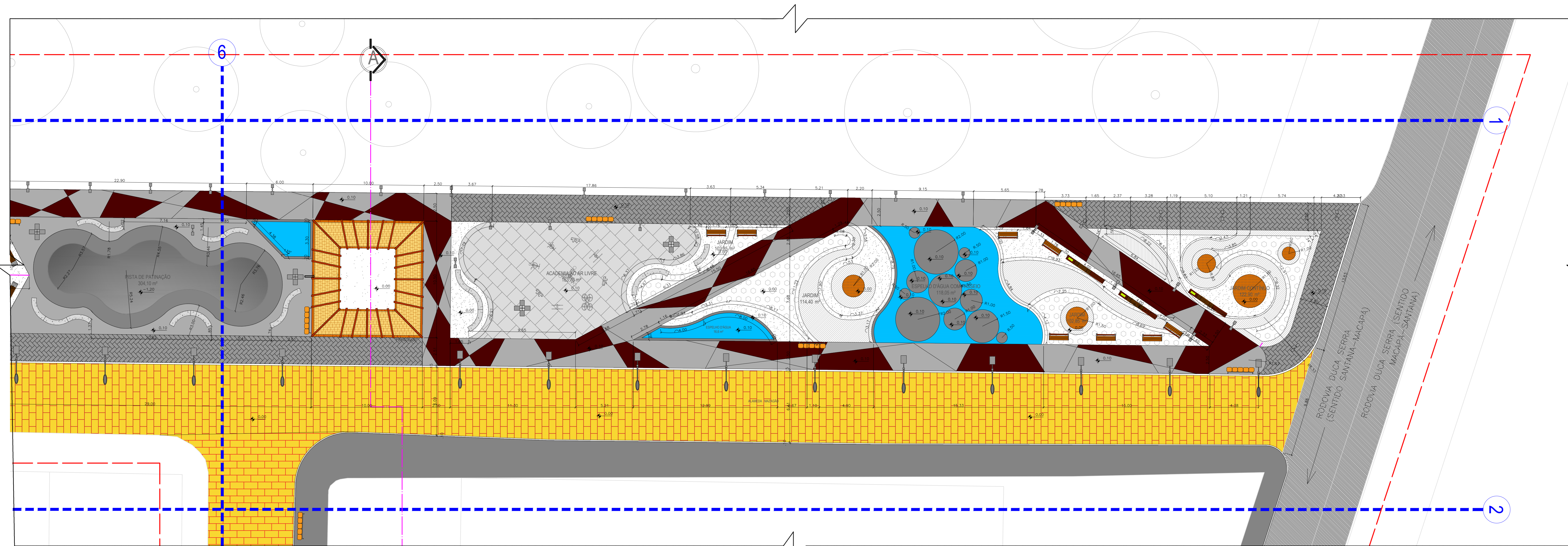


PLANTA DE PISO - ÁREA 1 | QUIOSQUE E ESTACIONAMENTOS (EIXO 3 - 4 | 6)  
escala 1/150

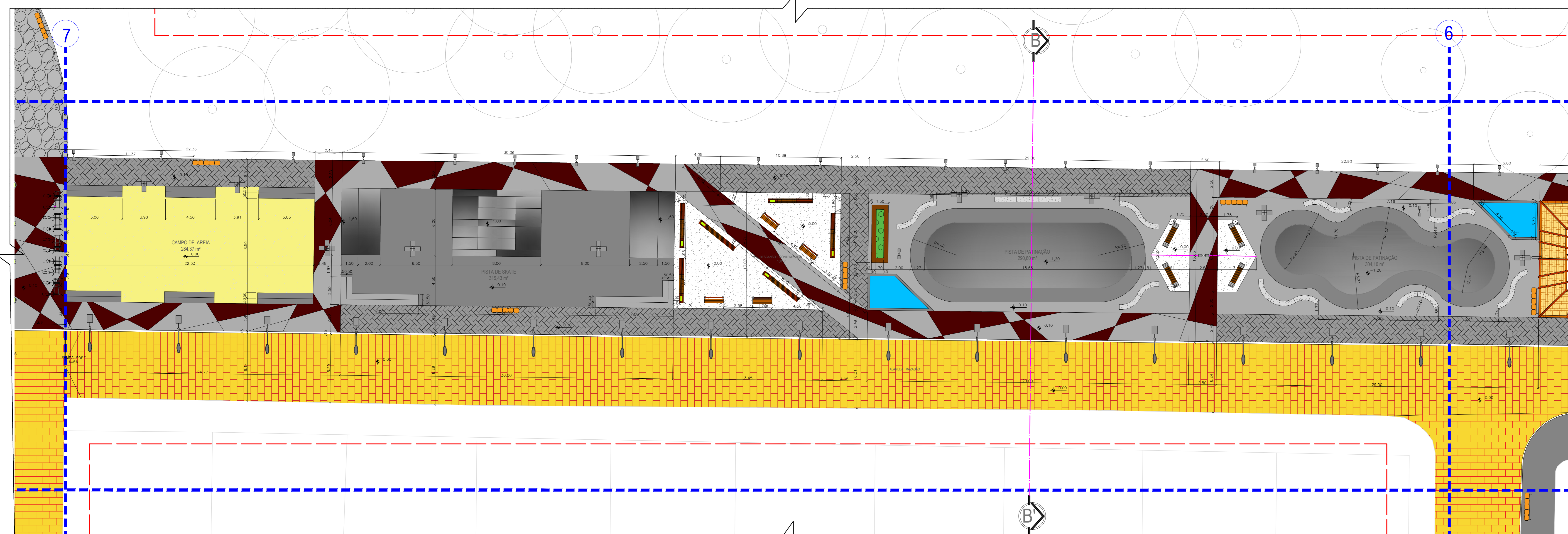
LEGENDA	
<b>PISOS</b>	
	PISO INTERTRAVADO RETANGULAR (10x20x6cm) - COR TERRACOTA 1.223,50m²
	PISO INTERTRAVADO RETANGULAR (10x20x6cm) - COR GRAFITE 2.463 m²
	PISO INTERTRAVADO RETANGULAR (10x20x6cm) - COR PÉROLA 671,40 m²
	PISO EM CONCRETO DRENANTE (40x40x5cm) - COR GRAFITE 163,60 m²
	PISO INTERTRAVADO RETANGULAR (10x20x6cm) - COR AMARELO 7.843 m²
	PISO EM CONCRETO 1826 m²
	PISO EM PEDRA MIRACEMA (11,5x23x0,5 cm) 942,60 m²
	DECK EM MADEIRA DE LEI 794 m²
	PISO EM CONCRETO ESCOVADO 25 m²
	CASCA DE PINUS 46 m²
	ESPELHO D'ÁGUA 222 m²
	PAVIMENTAÇÃO ASFÁLTICA EXISTENTE -- m²
<b>MOBILIÁRIOS URBANOS</b>	
	ABRIGO DE ÔNIBUS 2 un.
	PERGOLADO LINEAR EM MADEIRA DE LEI 3 un.
	PERGOLADO RETANGULAR EM MADEIRA DE LEI E FECHAMENTO EM BAMBU 3 un.
	PERGOLADO QUADRADO EM MADEIRA DE LEI E FECHAMENTO EM BAMBU 1 un.
	QUIOSQUE EM ALVENARIA - DETALHE PRANCHA X 1 un.
	BANCO EM CONCRETO E MADEIRA (SEM ENCOSTO) - DETALHE PRANCHA X 17 un.
	BANCO EM CONCRETO E MADEIRA (COM ENCOSTO) - DETALHE PRANCHA X 43 un.
	BANCO E ESPREGUÇADEIRA EM MADEIRA E CONCRETO (SEM ENCOSTO) - DETALHE PRANCHA X 18 un.
	MÓDULO FLOREIRA-BANQUETA (CONCRETO E MADEIRA) - DETALHE PRANCHA X 6 un.
	CONJUNTO DE MESA RETANGULAR COM TABULEIROS DE XADREZ EM SILK SCREEN - DETALHE PRANCHA X 4 un.
	BANCO-FLOREIRA EM MADEIRA - DETALHE PRANCHA X 5 un.
	MÓDULO DE BANQUETA CURVA EM CONCRETO - DETALHE PRANCHA X 23 un.
	MÓDULO DE BANQUETA RETANGULAR EM CONCRETO - DETALHE PRANCHA X 3 un.
	BANCO RETANGULAR EM MADEIRA E CONCRETO - DETALHE PRANCHA X 1 un.
	CONJUNTO DE MESA EM MADEIRA (4 CADEIRAS) (REF.) 6 un.
	BICICLETÁRIO (CAPACIDADE 5 BICICLETAS) (REF.) 9 un.
	LIXEIRAS SELETIVAS (REF.) 35 un.
	PISO PODOTÁTIL DE ALERTA (40x40x5) REF. TECNÓGRAN, COR: PALHA 40,65 m²
	PISO PODOTÁTIL DIRECIONAL (40x40x5) REF. TECNÓGRAN, COR: PALHA 120,75 m²
	ILUMINAÇÃO GERAL (9 m) (REF. FIBROMETAL, LUMINÁRIAS TIPO PÉTALA, ACABAMENTO EM AÇO GALVANIZADO) 37 un.
	ILUMINAÇÃO ALTA (7 m) (REF. FIBROMETAL, POSTE TIPO AUSTRÁLIA, ACABAMENTO EM AÇO GALVANIZADO) 43 un.
	ILUMINAÇÃO MÉDIA (4 m) (REF. FIBROMETAL, LUMINÁRIAS TIPO PÉTALA, ACABAMENTO EM AÇO GALVANIZADO) 125 un.
	ILUMINAÇÃO BARRA - BALIZADORES (3x60 m) (REF. ITAMILUMINAÇÃO ALUMÍNIO FUNDIDO COM PINTURA ELETROSTÁTICA - DIFUSOR CILÍNDRICO EM VIDRO TRANSPARENTE (d. 14,5 cm) 106 un.
	ÁREA DE INTERVENÇÃO (aproximada) 50.000 m²

UNIVERSIDADE FEDERAL DO AMAPÁ  
CAMPUS SANTANA

CURSO: BACHARELADO EM ARQUITETURA E URBANISMO	TÍTULO: 2010
ÁREA: TRABALHO DE CONCLUSÃO DE CURSO II	
DESCRIÇÃO: PROJETO DE PAISAGISMO - PLANTA DE PISO E MOBILIÁRIO (ÁREA 1)	FECHA: 02/10
PROFESSOR: ADRIELY SALVADOR	DATA: 07/04/2016
	REVISÃO: INDICADA

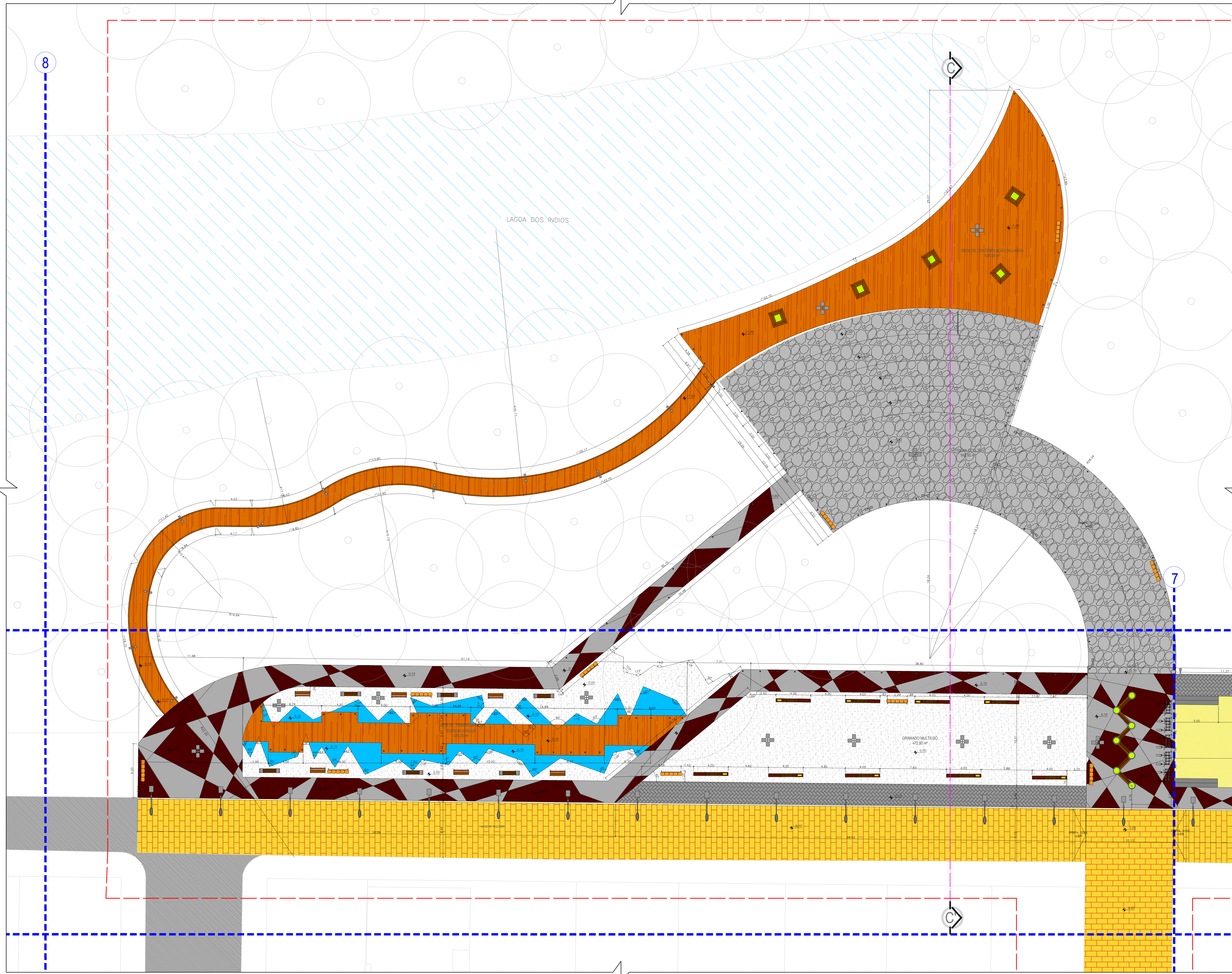


PLANTA DE PISO - ÁREA 2 (EIXO 1 - 2 | 6)  
escala 1/150



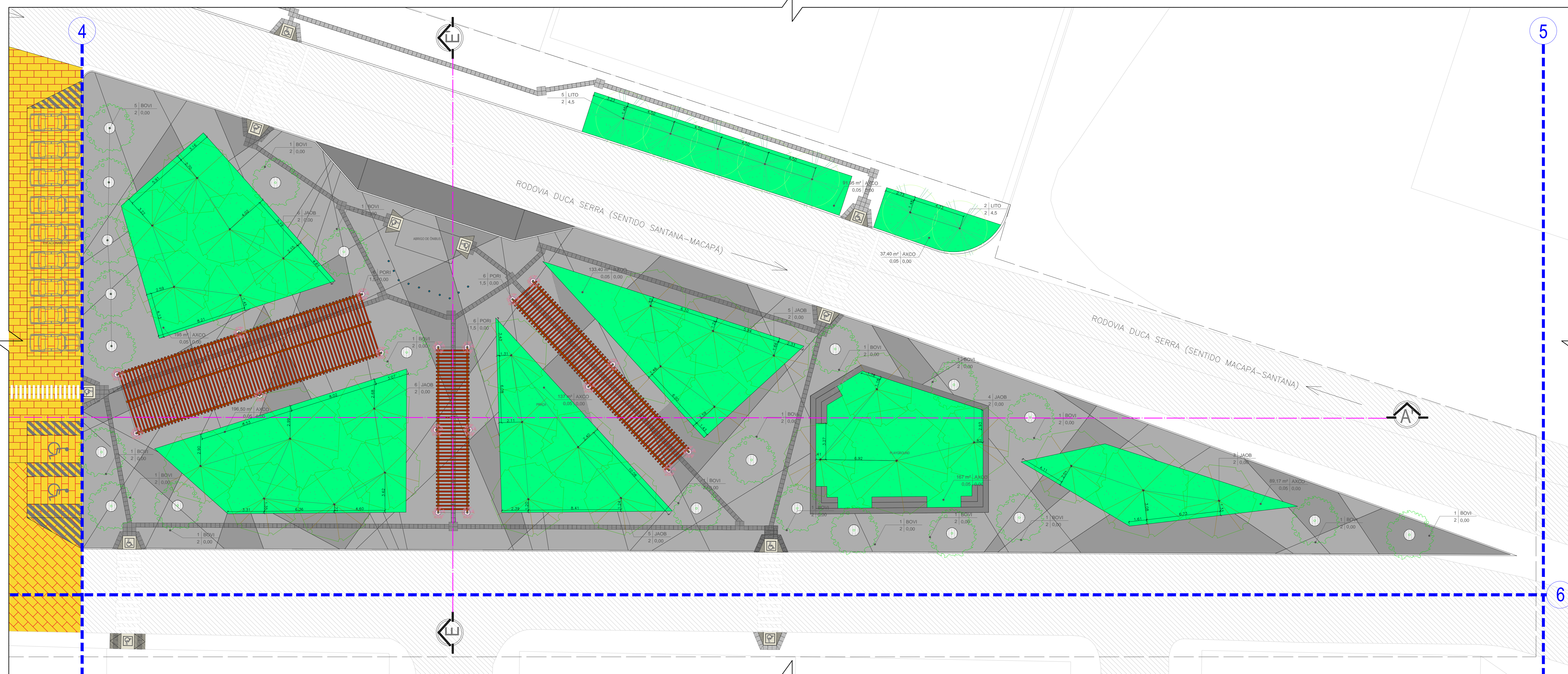
PLANTA DE PISO - ÁREA 2 (EIXO 6 - 7 | 1 - 2)  
escala 1/150

LEGENDA	
<b>PISOS</b>	
	PISO INTERTRAVADO RETANGULAR (10x20x6cm) - COR TERRACOTA 1.323,50m²
	PISO INTERTRAVADO RETANGULAR (10x20x6cm) - COR GRAFITE 2.463 m²
	PISO INTERTRAVADO RETANGULAR (10x20x6cm) - COR PÉROLA 671,40 m²
	PISO EM CONCRETO DRENANTE (40x40x5cm) - COR GRAFITE 163,60 m²
	PISO INTERTRAVADO RETANGULAR (10x20x6cm) - COR AMARELO 7.843 m²
	PISO EM CONCRETO 1826 m²
	PISO EM PEDRA MIRACEMA (11,5x23x0,5 cm) 942,60 m²
	DECK EM MADEIRA DE LEI 794 m²
	PISO EM CONCRETO ESCOVADO 25 m²
	CASCA DE PINUS 46 m²
	ESPELHO D'ÁGUA 222 m²
	PAVIMENTAÇÃO ASFÁLTICA EXISTENTE -- m²
<b>MOBILIÁRIOS URBANOS</b>	
	ABRIGO DE ÔNIBUS 2 un.
	PERGOLADO LINEAR EM MADEIRA DE LEI 3 un.
	PERGOLADO RETANGULAR EM MADEIRA DE LEI E E FECHAMENTO EM BAMBU 3 un.
	PERGOLADO QUADRADO EM MADEIRA DE LEI E E FECHAMENTO EM BAMBU 1 un.
	OLIOSQUE EM ALUMINUM - DETALHE PRANCHA X 1 un.
	BANCO EM CONCRETO E MADEIRA (SEM ENCOSTO) - DETALHE PRANCHA X 17 un.
	BANCO EM CONCRETO E MADEIRA (COM ENCOSTO) - DETALHE PRANCHA X 43 un.
	BANCO E ESPREGUEIRA EM MADEIRA E CONCRETO (SEM ENCOSTO) - DETALHE PRANCHA X 18 un.
	MÓDULO FLOREIRA-BANQUETA (CONCRETO E MADEIRA) - DETALHE PRANCHA X 6 un.
	CONJUNTO DE MESA RETANGULAR COM TABULEIROS DE XADREZ EM SILK SCREEN - DETALHE PRANCHA X 4 un.
	BANCO-FLOREIRA EM MADEIRA - DETALHE PRANCHA X 5 un.
	MÓDULO DE BANQUETA CURVA EM CONCRETO - DETALHE PRANCHA X 23 un.
	MÓDULO DE BANQUETA RETANGULAR EM CONCRETO - DETALHE PRANCHA X 3 un.
	BANCO RETANGULAR EM MADEIRA E CONCRETO - DETALHE PRANCHA X 1 un.
	CONJUNTO DE MESA EM MADEIRA (4 CADEIRAS) (REF.) 6 un.
	BICICLETÁRIO (CAPACIDADE 5 BICICLETAS) (REF.) 9 un.
	LIXEIRAS SELETIVAS (REF.) 35 un.
	PISO PODOTÁTIL DE ALERTA (40x40x3) REF.: TECNOGRAN, COR: PALHA 40,65 m²
	PISO PODOTÁTIL DIRECIONAL (40x40x3) REF.: TECNOGRAN, COR: PALHA 120,75 m²
	ILUMINAÇÃO GERAL (Ø 9 m) (REF: FIBROMETAL, LUMINÁRIAS TIPO PÉTALA, ACABAMENTO EM AÇO GALVANIZADO) 37 un.
	ILUMINAÇÃO ALTA (7 m) (REF: FIBROMETAL, POSTE TIPO AUSTRÁLIA, ACABAMENTO EM AÇO GALVANIZADO) 43 un.
	ILUMINAÇÃO MÉDIA (4 m) (REF: FIBROMETAL, LUMINÁRIAS TIPO PÉTALA, ACABAMENTO EM AÇO GALVANIZADO) 125 un.
	ILUMINAÇÃO BARRA - BALIZADORES (Ø 145 m) (REF: ITAMILUMINAÇÃO ALUMÍNIO FUNDIDO COM PINTURA ELETROSTÁTICA - DIFUSOR CILÍNDRICO EM VIDRO TRANSPARENTE (Ø 14,5 cm) 106 un.
	ÁREA DE INTERVENÇÃO (aproximada) 50.000 m²



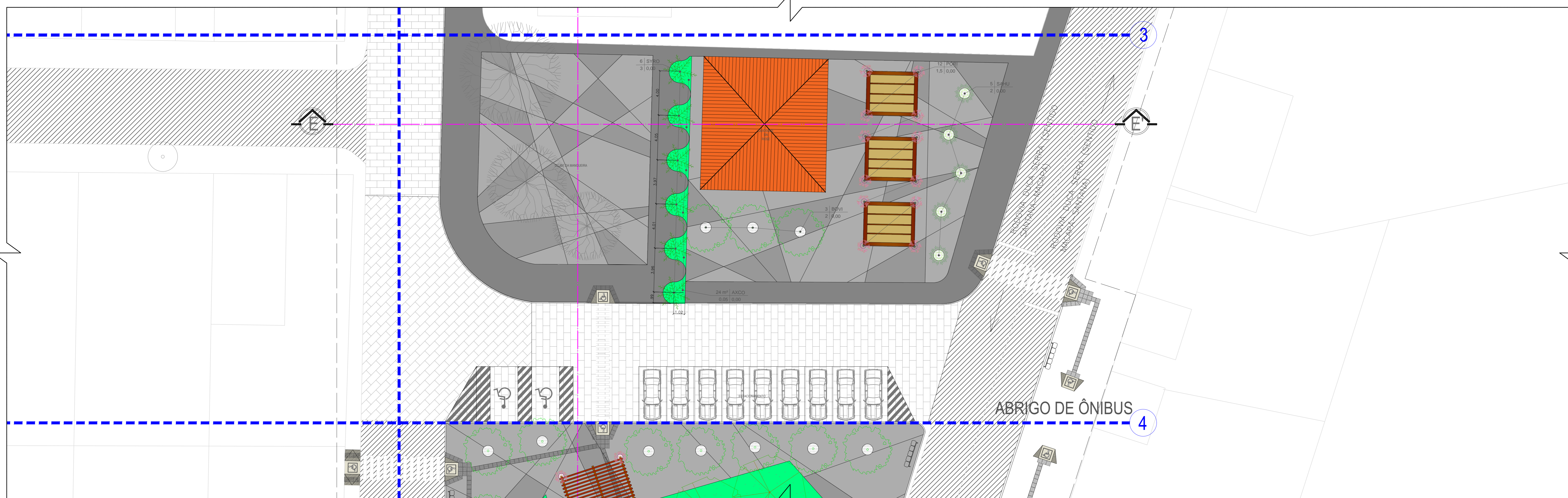
LEGENDA	
<b>PISOS</b>	
	PISO INTERTRAVADO RETANGULAR (10x20x6cm) - COR TERRACOTA 1.223,50m²
	PISO INTERTRAVADO RETANGULAR (10x20x6cm) - COR GRAFITE 2.463 m²
	PISO INTERTRAVADO RETANGULAR (10x20x6cm) - COR PÉROLA 671,40 m²
	PISO EM CONCRETO DRENANTE (40x40x5cm) - COR GRAFITE 163,60 m²
	PISO INTERTRAVADO RETANGULAR (10x20x6cm) - COR AMARELO 7.843 m²
	PISO EM CONCRETO 1826 m²
	PISO EM PEDRA MIRACEMA (11,5x23x0,5 cm) 942,60 m²
	DECK EM MADEIRA DE LEI 794 m²
	PISO EM CONCRETO ESCOVADO 25 m²
	CASCA DE PINUS 46 m²
	ESPELHO D'ÁGUA 222 m²
	PAVIMENTAÇÃO ASFÁLTICA EXISTENTE -- m²
<b>MOBILIÁRIOS URBANOS</b>	
	ABRIGO DE ÔNIBUS 2 un.
	PERGOLADO LINEAR EM MADEIRA DE LEI 3 un.
	PERGOLADO RETANGULAR EM MADEIRA DE LEI E FECHAMENTO EM BAMBU 3 un.
	PERGOLADO QUADRADO EM MADEIRA DE LEI E FECHAMENTO EM BAMBU 1 un.
	OLIOSQUE EM ALVENARIA - DETALHE PRANCHA X 1 un.
	BANCO EM CONCRETO E MADEIRA (SEM ENCOSTO) - DETALHE PRANCHA X 17 un.
	BANCO EM CONCRETO E MADEIRA (COM ENCOSTO) - DETALHE PRANCHA X 43 un.
	BANCO E ESPREGUICADERA EM MADEIRA E CONCRETO (SEM ENCOSTO) - DETALHE PRANCHA X 18 un.
	MÓDULO FLOREIRA-BANQUETA (CONCRETO E MADEIRA) - DETALHE PRANCHA X 6 un.
	CONJUNTO DE MESA RETANGULAR COM TABULEIROS DE XADREZ EM SILK SCREEN - DETALHE PRANCHA X 4 un.
	BANCO-FLOREIRA EM MADEIRA - DETALHE PRANCHA X 5 un.
	MÓDULO DE BANQUETA CURVA EM CONCRETO - DETALHE PRANCHA X 23 un.
	MÓDULO DE BANQUETA RETANGULAR EM CONCRETO - DETALHE PRANCHA X 3 un.
	BANCO RETANGULAR EM MADEIRA E CONCRETO - DETALHE PRANCHA X 1 un.
	CONJUNTO DE MESA EM MADEIRA (4 CADEIRAS) (REF.) 6 un.
	BICICLETÁRIO (CAPACIDADE 5 BICICLETAS) (REF.) 9 un.
	LIXEIRAS SELETIVAS (REF.) 35 un.
	PISO PODOTÁTIL DE ALERTA (40x40x5) REF. - TECNÓGRAN, COR: PALHA 40,65 m²
	PISO PODOTÁTIL DIRECIONAL (40x40x5) REF. - TECNÓGRAN, COR: PALHA 120,75 m²
	ILUMINAÇÃO GERAL (9 m) (REF. FIBROMETAL, LUMINÁRIAS TIPO PÉTALA, ACABAMENTO EM AÇO GALVANIZADO) 37 un.
	ILUMINAÇÃO ALTA (7 m) (REF. FIBROMETAL, POSTE TIPO AUSTRÁLIA, ACABAMENTO EM AÇO GALVANIZADO) 43 un.
	ILUMINAÇÃO MÉDIA (4 m) (REF. FIBROMETAL, LUMINÁRIAS TIPO PÉTALA, ACABAMENTO EM AÇO GALVANIZADO) 125 un.
	ILUMINAÇÃO BARRA - BALIZADORES (3x0,3 m) (REF. ITAMILUMINAÇÃO ALUMÍNIO FUNDIDO COM PINTURA ELETROSTÁTICA - DIFUSOR CILÍNDRICO EM VIDRO TRANSPARENTE (d. 14,5 cm) 106 un.
	ÁREA DE INTERVENÇÃO (aproximada) 50.000 m²

PLANTA DE PISO - ÁREA 2 (EIXO 7 - 8 | 1 - 2)  
escala 1/150



PLANTA DE VEGETAÇÃO - ÁREA 1 | PRAÇA (EIXO 4 - 5 | 6)  
escala 1/150

LEGENDA				
VEGETAÇÃO				
SIMBOLOGIA	CHAVE DE IDENTIFICAÇÃO	NOME COMUM	NOME CIENTÍFICO	ÁREA QTD
<b>ARBUSTIVAS</b>				
	IXMA	IXORA REI	<i>Ixora macrothyrsa</i>	66 un.
<b>HERBACEAS</b>				
	ARIE	GRAMA AMENDIOM	<i>Arachis repens</i>	121 m²
	AXCO	GRAMA SÃO CARLOS	<i>Axonopus compressus</i>	1069,50 m²
	STSE	GRAMA SANTO AGOSTINHO	<i>Stenotaphrum secundatum</i>	77,16 m²
	TRPA	TRAPOERABA ROXA	<i>Tradescantia pallida</i>	39,50 m²
	BAVU	BAMBÚ	<i>Bambusa vulgaris</i>	37 un.
<b>TREPADERAS</b>				
	PORI	SETE-LÉGUAS	<i>Podranea ricasoliana</i>	30 un.
<b>AQUÁTICAS</b>				
	VIAM	VITÓRIA-RÉGIA	<i>Victoria amazonica</i>	40 un.
	CYPA	PAPIRO-DO-EGITO	<i>Cyperus papyrus</i>	25 un.
<b>PALMEIRAS</b>				
	EUOL	AÇAÍ	<i>Euterpe oleracea</i>	28 un.
	SYRC	JERIVÁ	<i>Syagrus romanzoffiana</i>	6 un.
	EUED	JUÇARA	<i>Euterpe edulis</i>	6 un.
<b>ARVORES</b>				
	JAOB	CAROBA	<i>Jacaranda obovata</i>	28 un.
	BOVI	SUCUPIRA	<i>Bowditchia virgiloides</i>	25 un.
	SAHU	PINHEIRO SÁLIX	<i>Salix humboldtiana 'Pyramidalis'</i>	12 un.
	TAHE	IPÊ ROSA	<i>Tabebuia heptaphylla</i>	5 un.
	PAPE	JUERANA	<i>Parkia pendula</i>	04 un.
	LITO	OTTI	<i>Licania tomentosa</i>	38 un.
	ERVA	BRASILEIRINHA	<i>Erythrina variegata</i>	14 un.
<b>ARVORES EXISTENTES</b>				
	MAIN	MANUEIRA	<i>Mangifera indica</i>	3 un.
	---	DIVERSAS	---	---

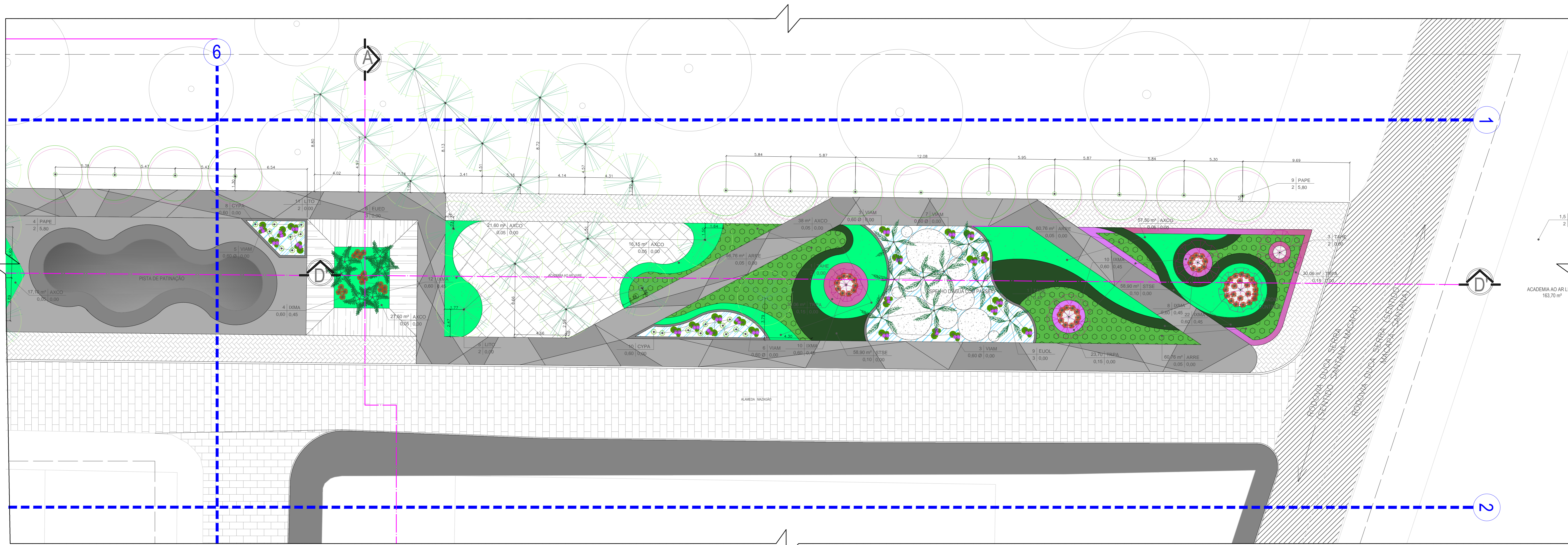


PLANTA DE VEGETAÇÃO - ÁREA 1 | QUIOSQUE E ESTACIONAMENTOS (EIXO 3 - 4 | 6)  
escala 1/150

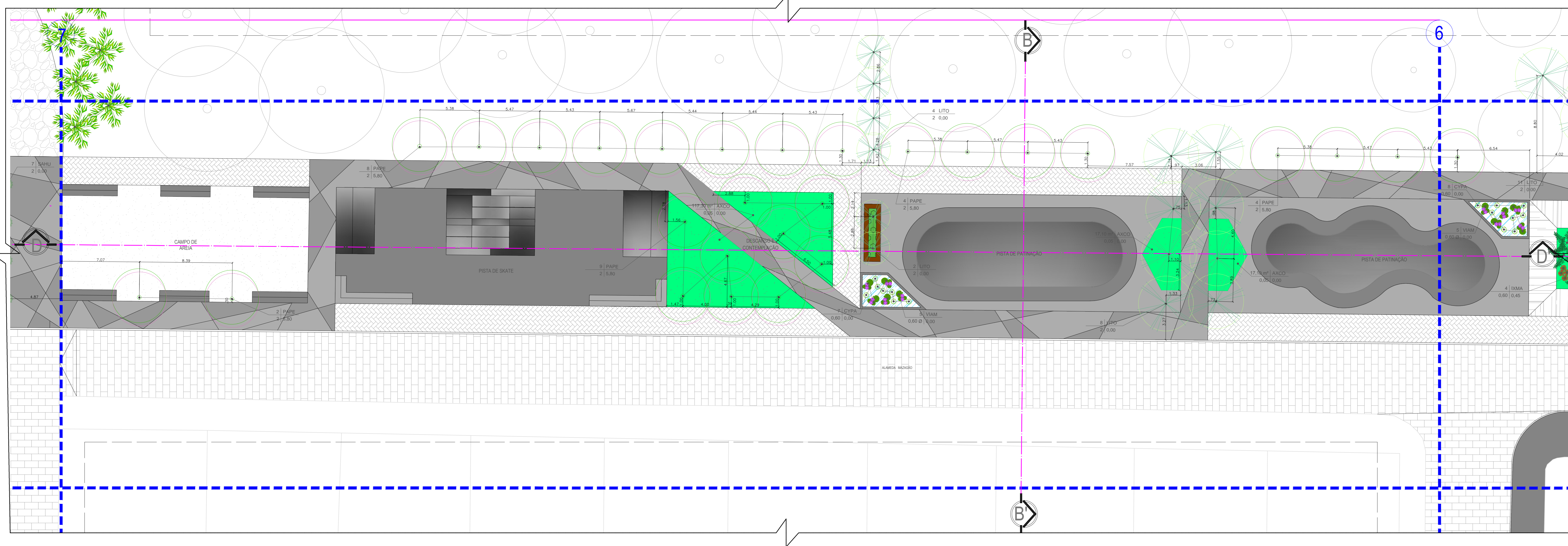
UNIVERSIDADE FEDERAL DO AMAPÁ  
CAMPUS SANTANA

CURSO:	BACHARELADO EM ARQUITETURA E URBANISMO	TIPO:	2010
ASSUNTO:	TRABALHO DE CONCLUSÃO DE CURSO II		
OBJETIVO:	PROJETO DE PAISAGISMO - PLANTA DE VEGETAÇÃO (ÁREA 1)		
PROFESSOR:	ADRIELY SALVADOR	DATA:	07/04/2016
		PROJETO:	INDICADA

05/10

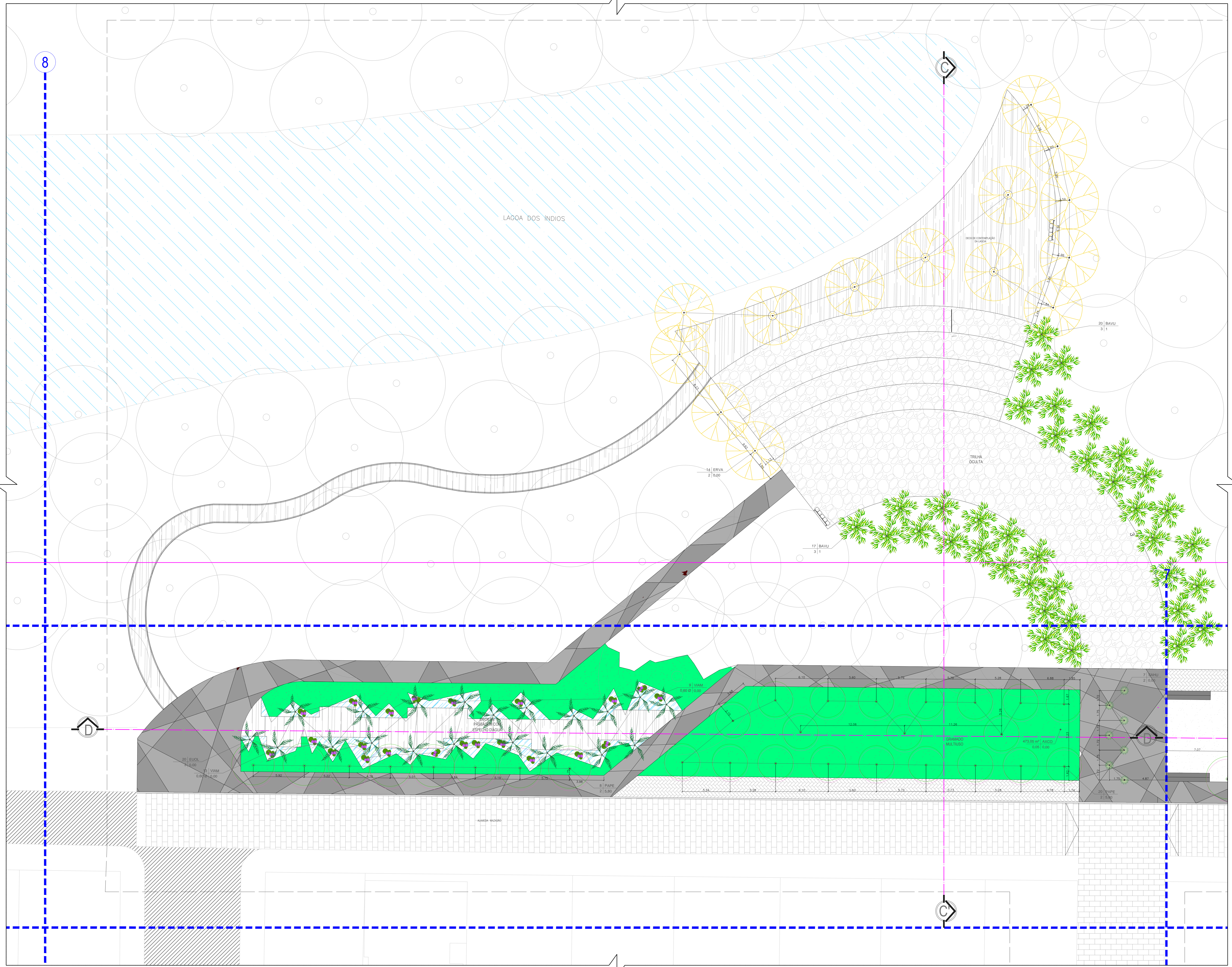


PLANTA DE VEGETAÇÃO - ÁREA 2 (EIXO 1 - 2 | 6)  
escala 1/150



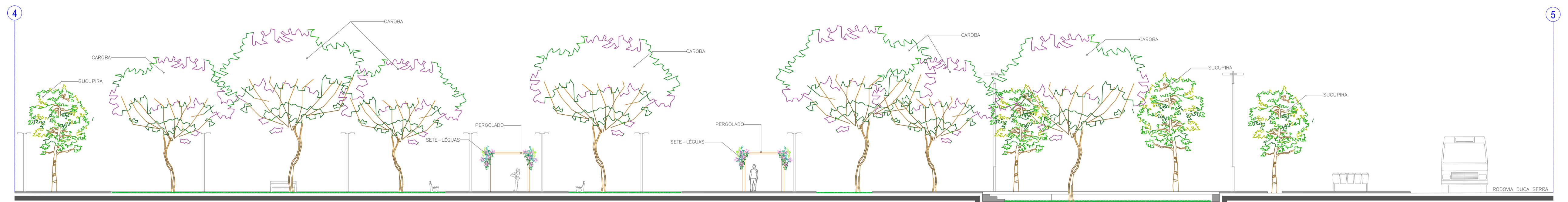
PLANTA DE VEGETAÇÃO - ÁREA 2 (EIXO 6 - 7 | 1 - 2)  
escala 1/150

VEGETAÇÃO				
SIMBOLOGIA	CHAVE DE IDENTIFICAÇÃO	NOME COMUM	NOME CIENTIFICO	ÁREA/QTDE
<b>ARBUSTIVAS</b>				
	IXMA	IXORA REI	<i>Ixora macrothyrsa</i>	66 un.
<b>HERBACEAS</b>				
	ARIE	GRAMMA AMENDOIM	<i>Arachis repens</i>	121 m²
	AXCO	GRAMMA SÃO CARLOS	<i>Axonopus compressus</i>	1069,50 m²
	STSE	GRAMMA SANTO AGOSTINHO	<i>Stenotaphrum secundatum</i>	77,16 m²
	TRPA	TRAPOERABA ROXA	<i>Tradescantia pallida</i>	39,50 m²
	BAVU	BAMBÚ	<i>Bambusa vulgaris</i>	37 un.
<b>TREPADERAS</b>				
	PORI	SETE-LÉGUAS	<i>Podranea ricasoliana</i>	30 un.
<b>AQUÁTICAS</b>				
	VIAM	VITÓRIA-RÉGIA	<i>Victoria amazonica</i>	40 un.
	CYPA	PAPIRO-DO-EGITO	<i>Cyperus papyrus</i>	25 un.
<b>PALMEIRAS</b>				
	EUOL	AÇAÍ	<i>Euterpe oleracea</i>	28 un.
	SYRC	JERIVÁ	<i>Syagrus romanzoffiana</i>	6 un.
	EUED	JUÇARA	<i>Euterpe edulis</i>	6 un.
<b>ÁRVORES</b>				
	JAOB	CAJOBA	<i>Jacaranda obovata</i>	28 un.
	BOVI	SUCUPIRA	<i>Bowditchia virgiloides</i>	25 un.
	SAHU	PINHEIRO SÁLIX	<i>Salix humboldtiana</i>	12 un.
	TAHE	IPÊ ROSA	<i>Tabebuia heptaphylla</i>	5 un.
	PAPE	JUERANA	<i>Parkia pendula</i>	64 un.
	LITO	OTTI	<i>Licania tomentosa</i>	38 un.
	ERVA	BRASILEIRINHA	<i>Erythrina variegata</i>	14 un.
<b>ÁRVORES EXISTENTES</b>				
	MAIN	MANUEIRA	<i>Mangifera indica</i>	3 un.
	---	DIVERSAS	---	--- un.

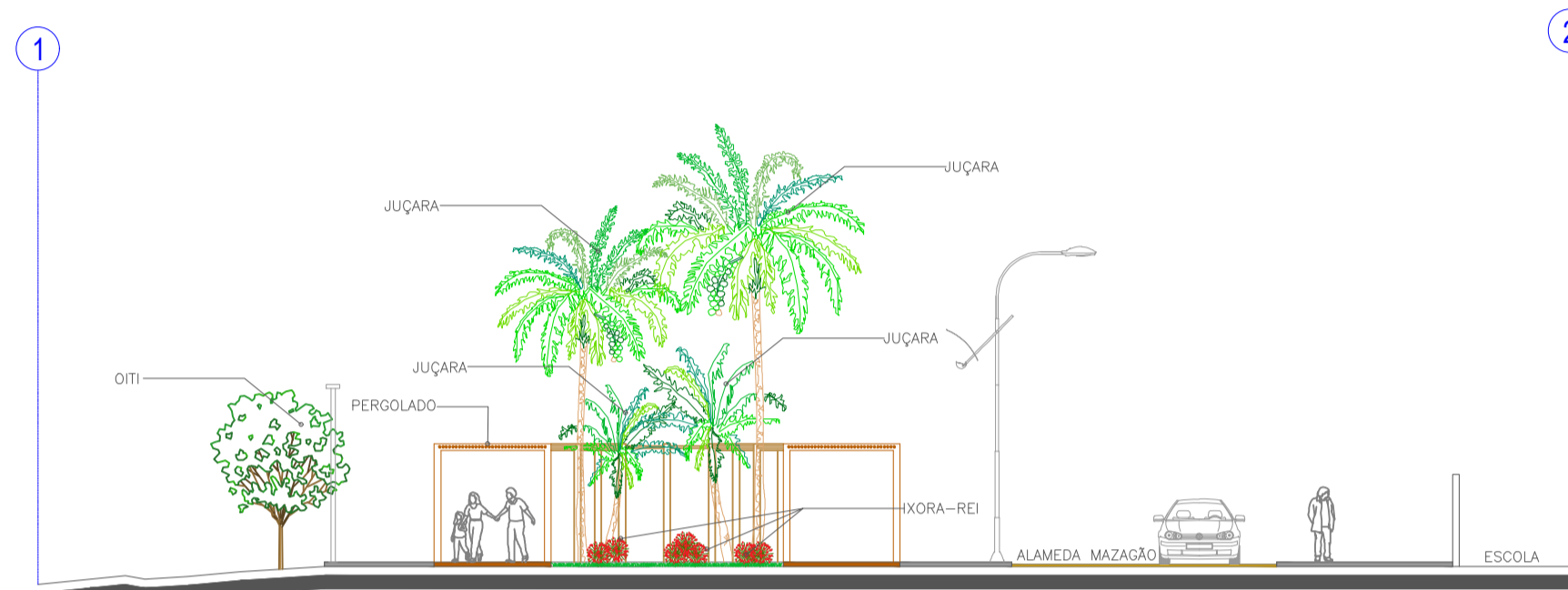


LEGENDA				
VEGETAÇÃO				
SIMBOLOGIA	CHAVE DE IDENTIFICAÇÃO	NOME COMUM	NOME CIENTIFICO	ÁREA Q/TDE
<b>ARBUSTIVAS</b>				
	IXMA	IXORA REI	<i>Ixora macrothyrsa</i>	66 un.
<b>HERBACEAS</b>				
	ARRE	GRAMA AMENDIOM	<i>Arachis repens</i>	121 m²
	AXCO	GRAMA SÃO CARLOS	<i>Axonopus compressus</i>	1069,50 m²
	STSE	GRAMA SANTO AGOSTINHO	<i>Stenotaphrum secundatum</i>	77,16 m²
	TRPA	TRAPOERABA ROXA	<i>Tradescantia pallida</i>	39,50 m²
	BAVU	BAMBÚ	<i>Bambusa vulgaris</i>	37 un.
<b>TREPADERIAS</b>				
	PORI	SETE-LÉGUAS	<i>Podranea ricasoliana</i>	30 un.
<b>AQUÁTICAS</b>				
	VIAM	VITÓRIA-RÉGIA	<i>Victoria amazonica</i>	40 un.
	CYPA	PAPIRO-DO-EGITO	<i>Cyperus papyrus</i>	25 un.
<b>PALMEIRAS</b>				
	EUOL	AÇAÍ	<i>Euterpe oleracea</i>	28 un.
	SYRC	JERIVÁ	<i>Syagrus romanzoffiana</i>	6 un.
	EUED	JUÇARA	<i>Euterpe edulis</i>	6 un.
<b>ÁRVORES</b>				
	JAOB	CAPOBA	<i>Jacaranda obovata</i>	28 un.
	BOVI	SUCUPIRA	<i>Bowditchia virgiloides</i>	25 un.
	SAHU	PINHEIRO SALIX	<i>Salix humboldtiana</i>	12 un.
	TAHE	IPÊ ROSA	<i>Tabebuia heptaphylla</i>	5 un.
	PAPE	JUERANA	<i>Parkia pendula</i>	64 un.
	LITO	OTTI	<i>Licaria tomentosa</i>	38 un.
	ERVA	BRASILEIRINHA	<i>Erythrina variegata</i>	14 un.
<b>ÁRVORES EXISTENTES</b>				
	MAIN	MANUEIRA	<i>Mangifera indica</i>	3 un.
	---	DIVERSAS	---	--- un.

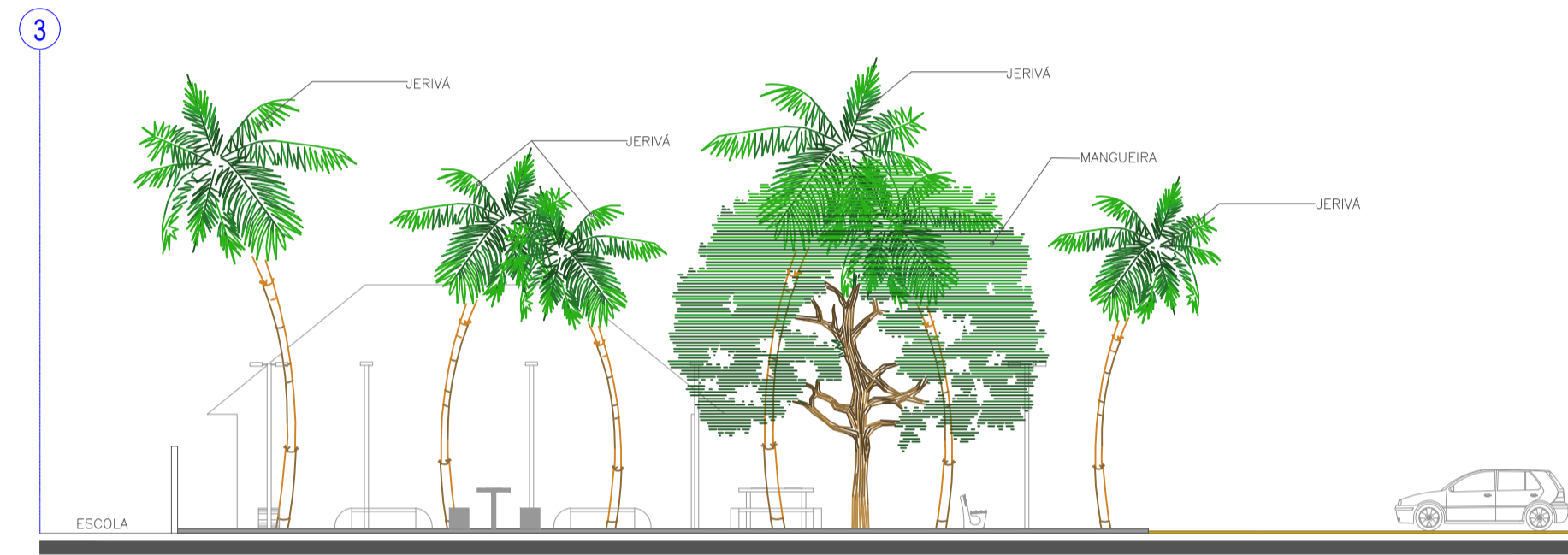
PLANTA DE VEGETAÇÃO - ÁREA 2 (EIXO 7 - 8 | 1 - 2)  
escala 1/150



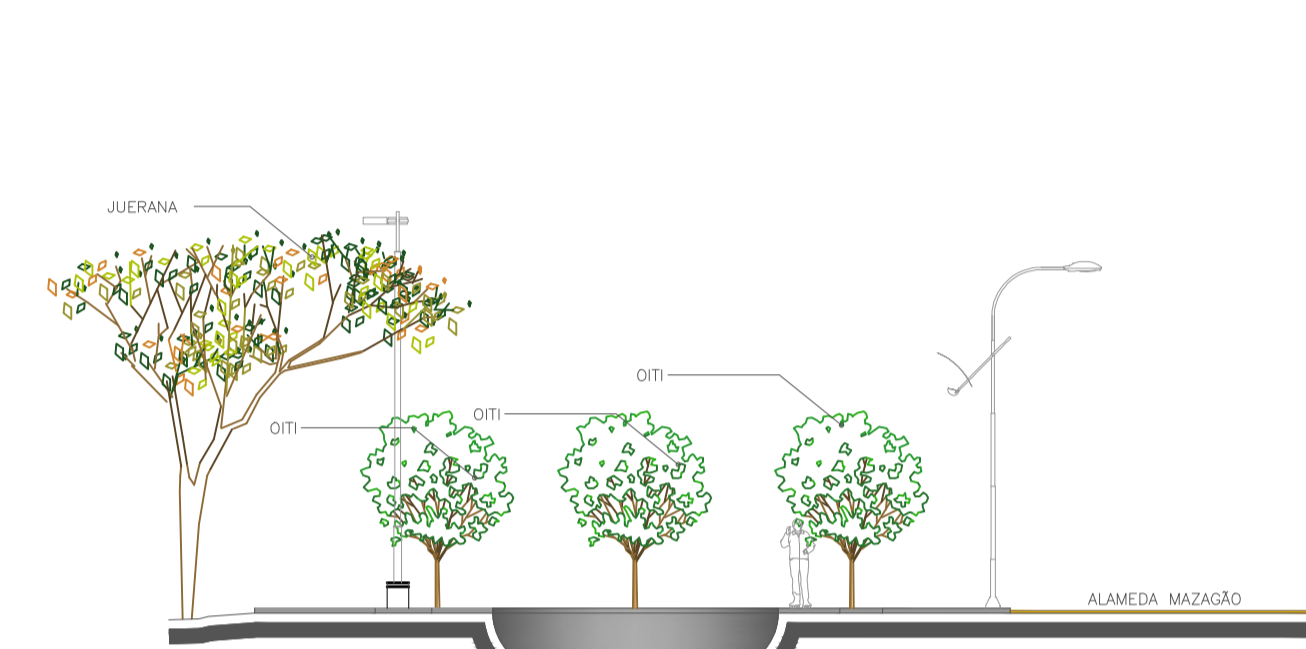
CORTE A - ÁREA 1 | PRAÇA (EIXO 4 - 5)  
escala 1/150



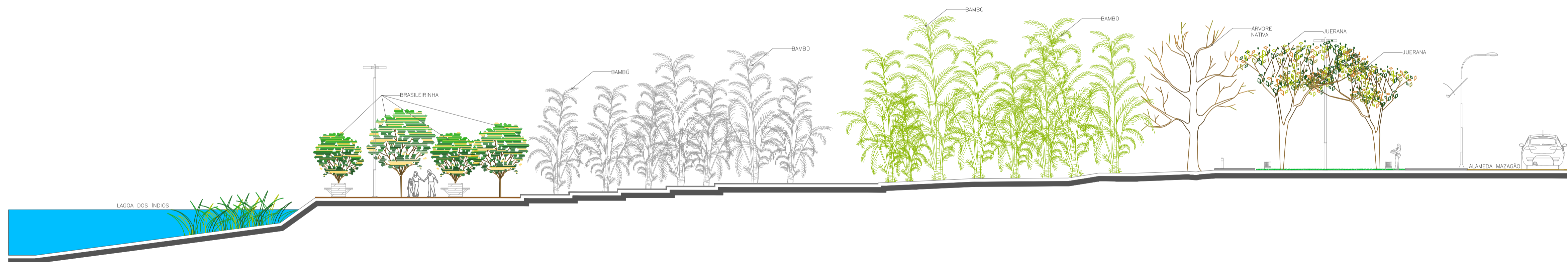
CORTE A - ÁREA 2 (EIXO 1 - 2)  
escala 1/150



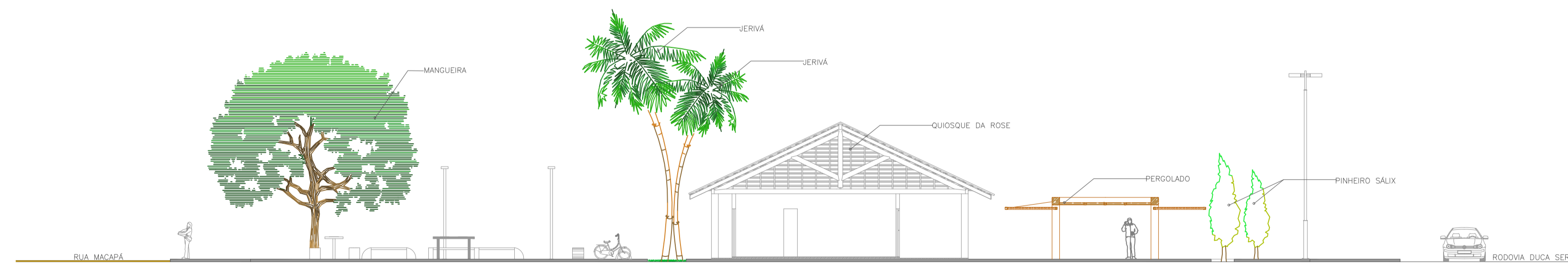
CORTE A - ÁREA 1 | PRAÇA (EIXO 3 - 4)  
escala 1/150



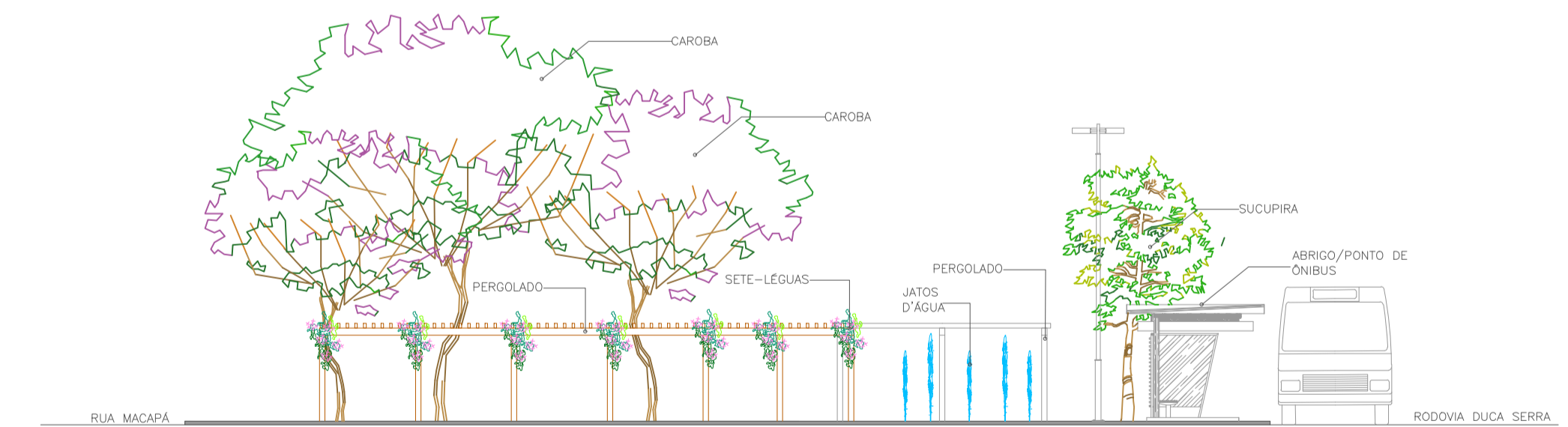
CORTE B - ÁREA 2 | PISTA DE PATINAÇÃO  
escala 1/150



CORTE C - ÁREA 2 | GRAMADO MULTIUSO E TRILHA OCULTA  
escala 1/150



CORTE D - ÁREA 1 | QUIOSQUE  
escala 1/150

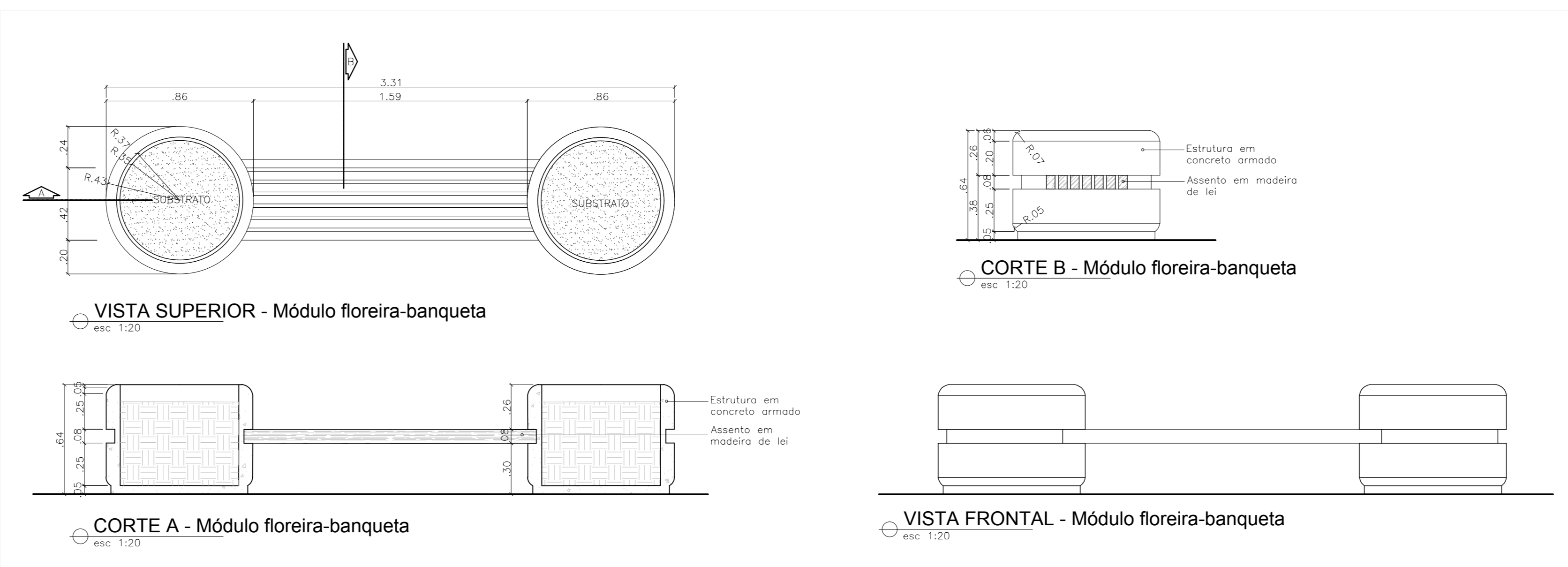
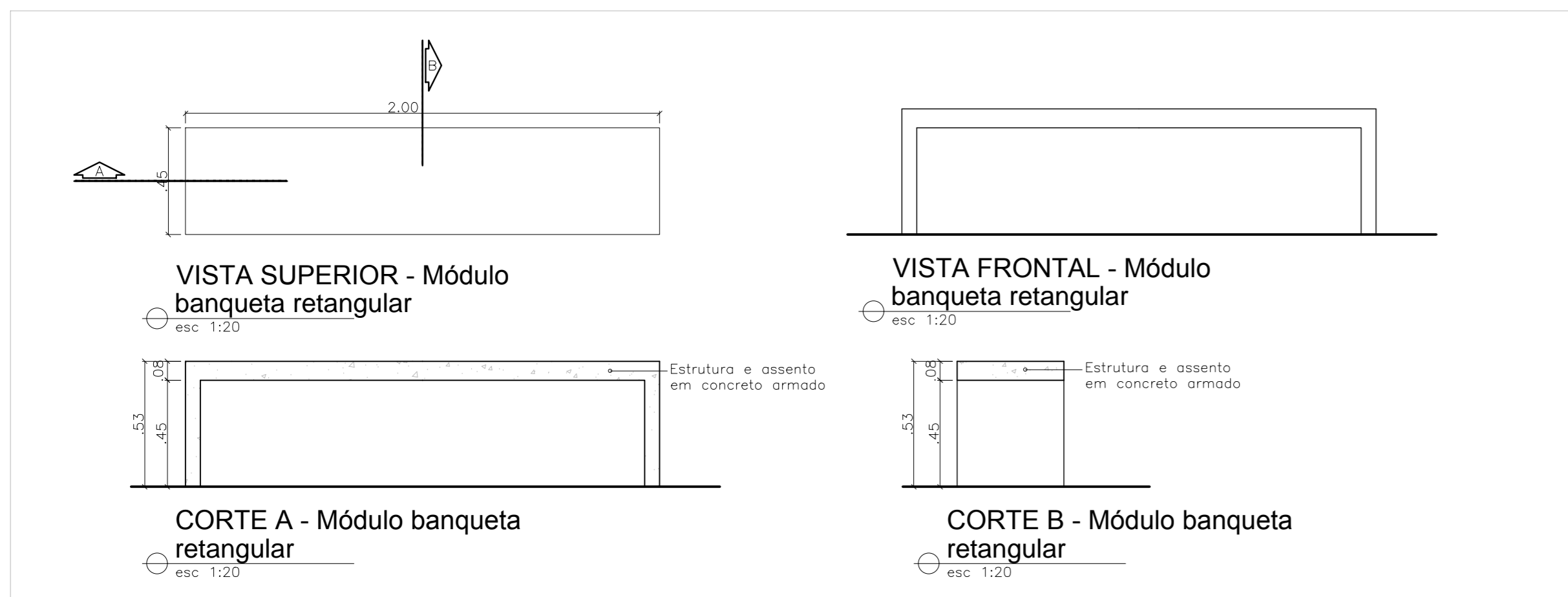
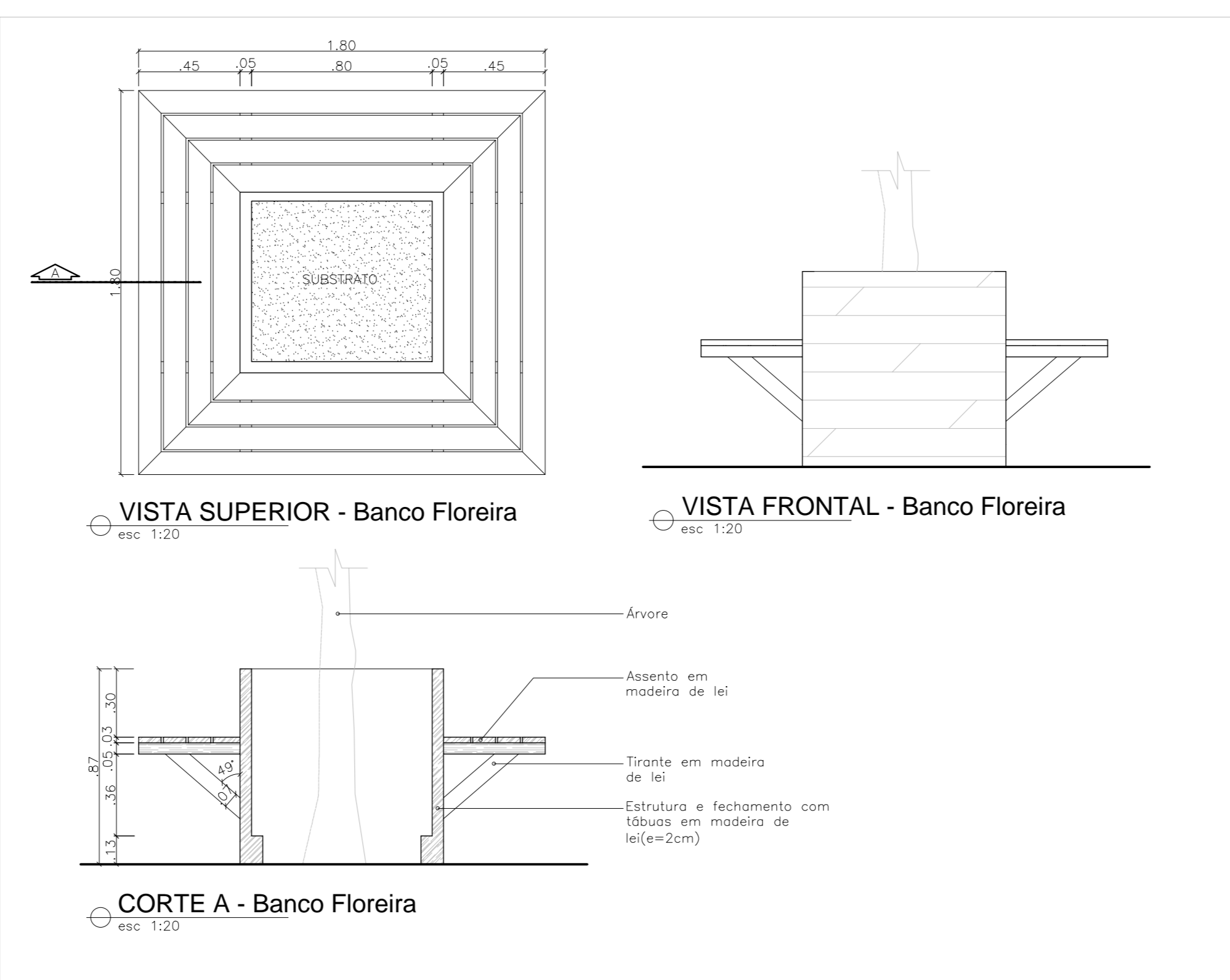
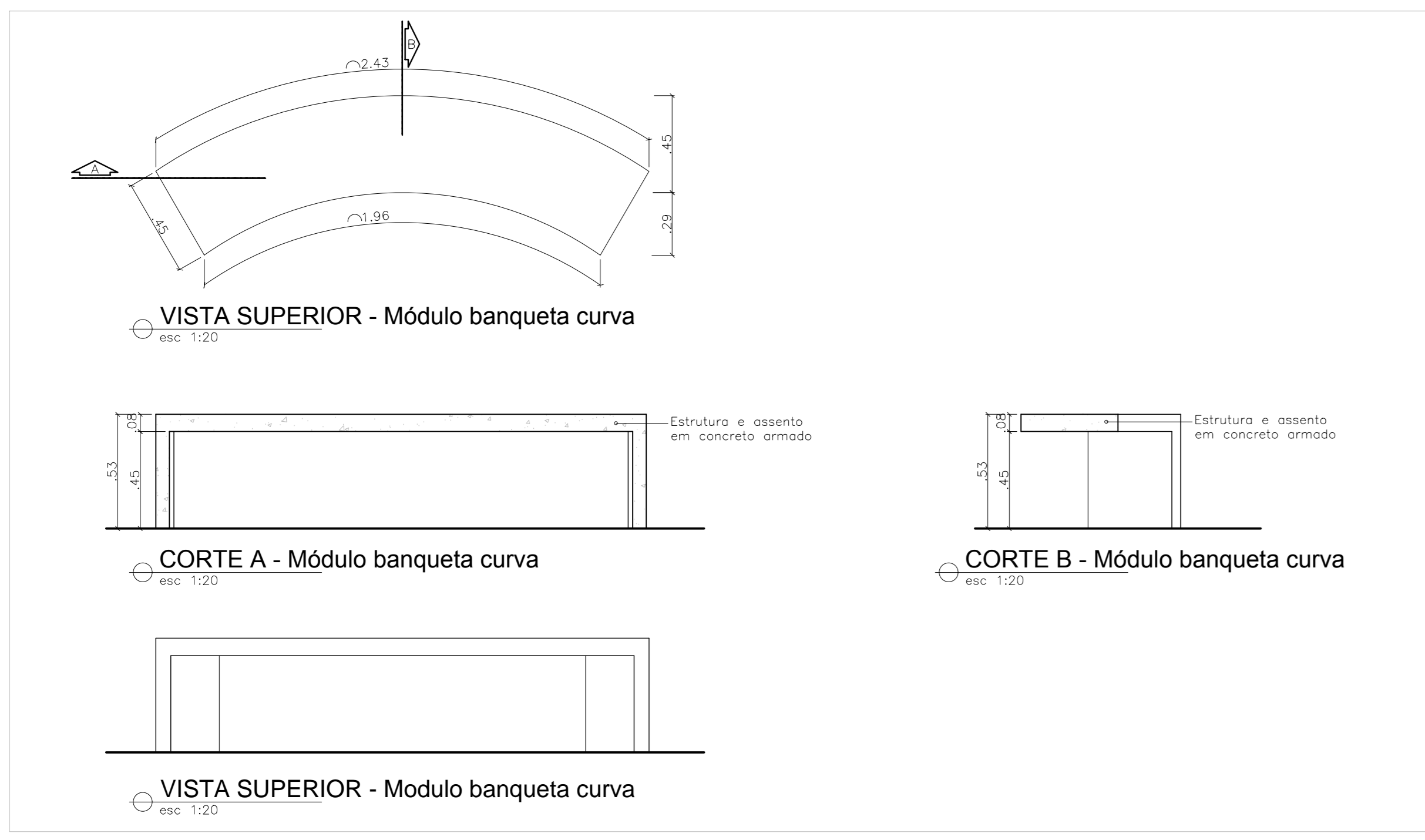
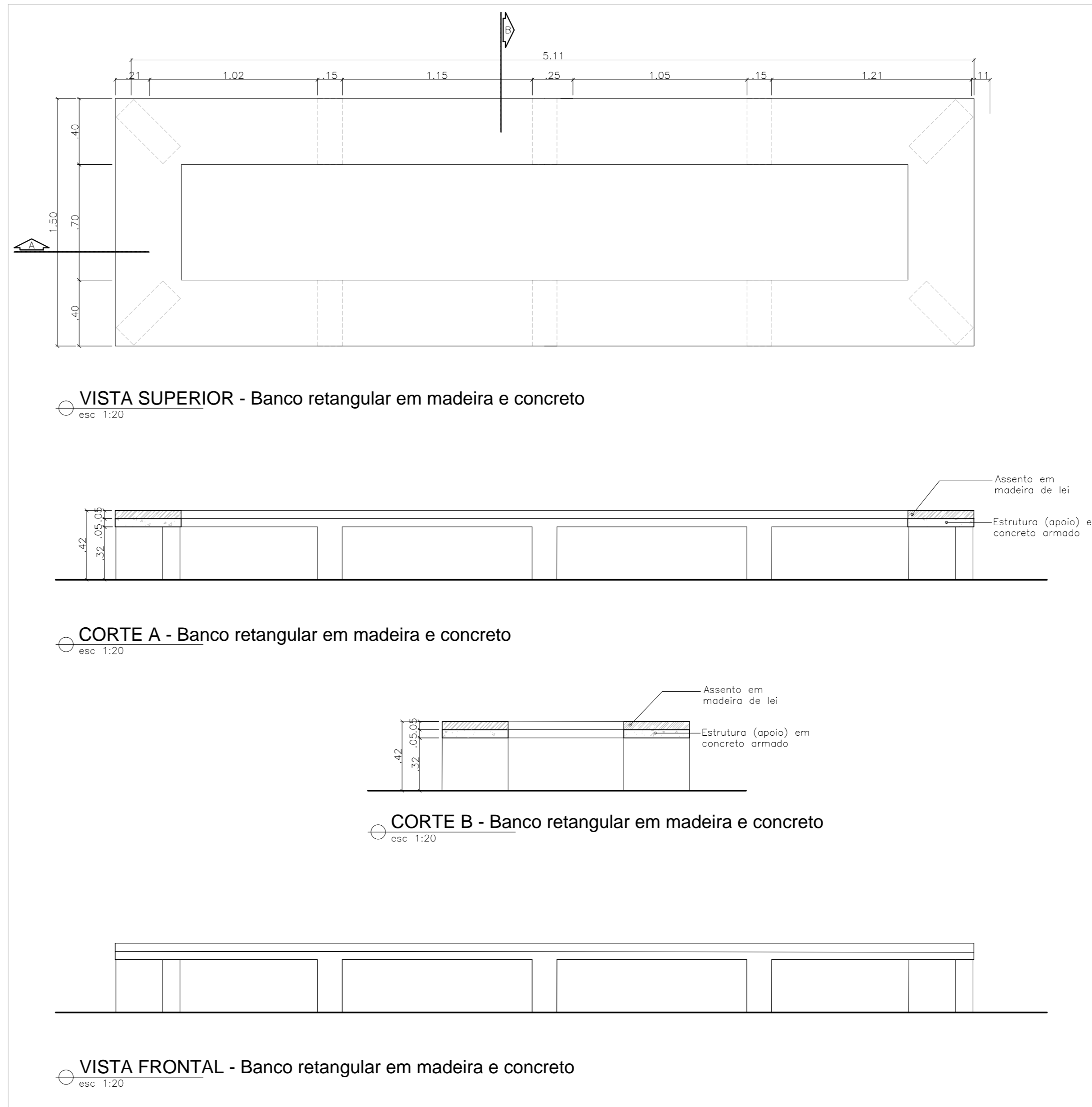
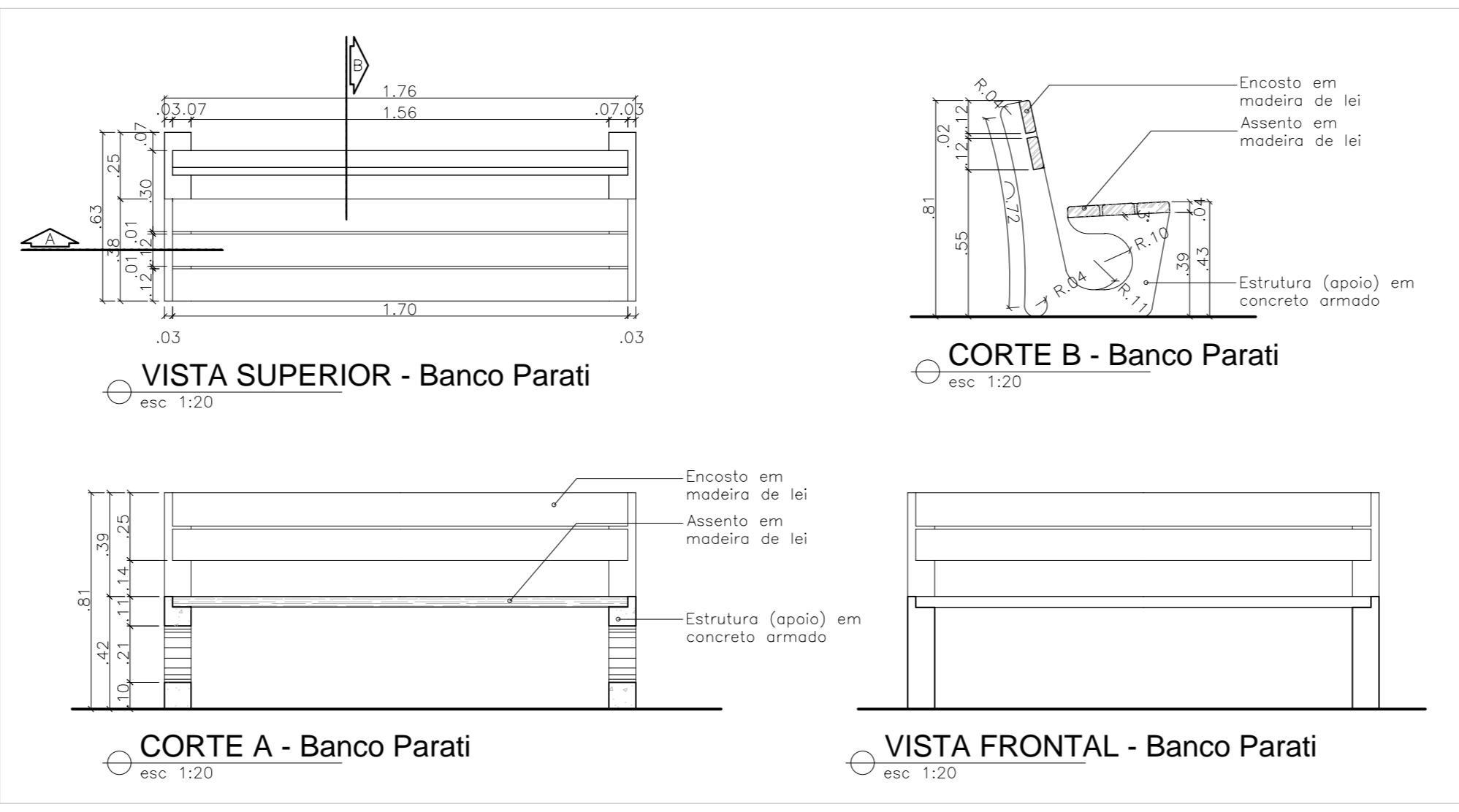
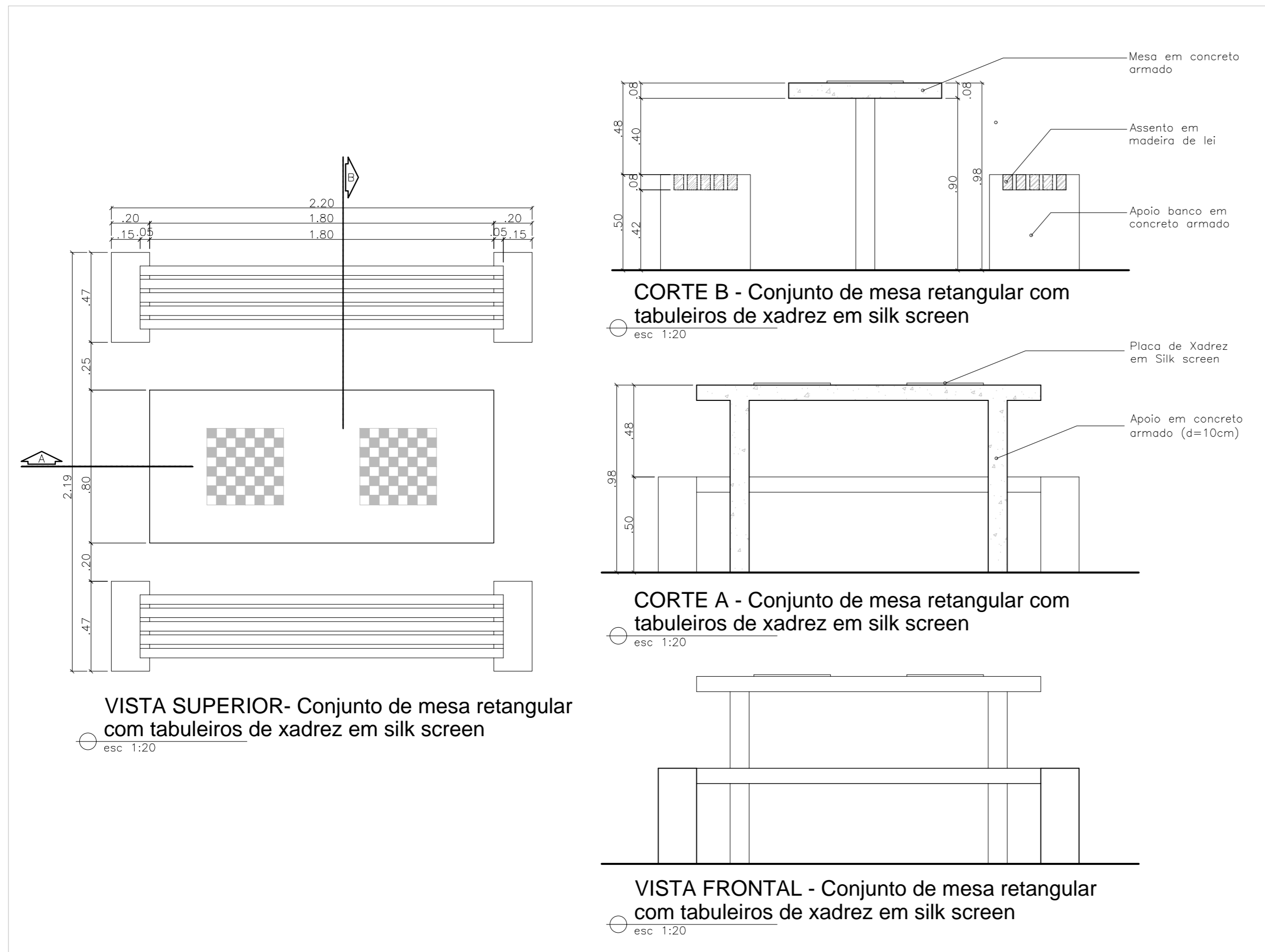
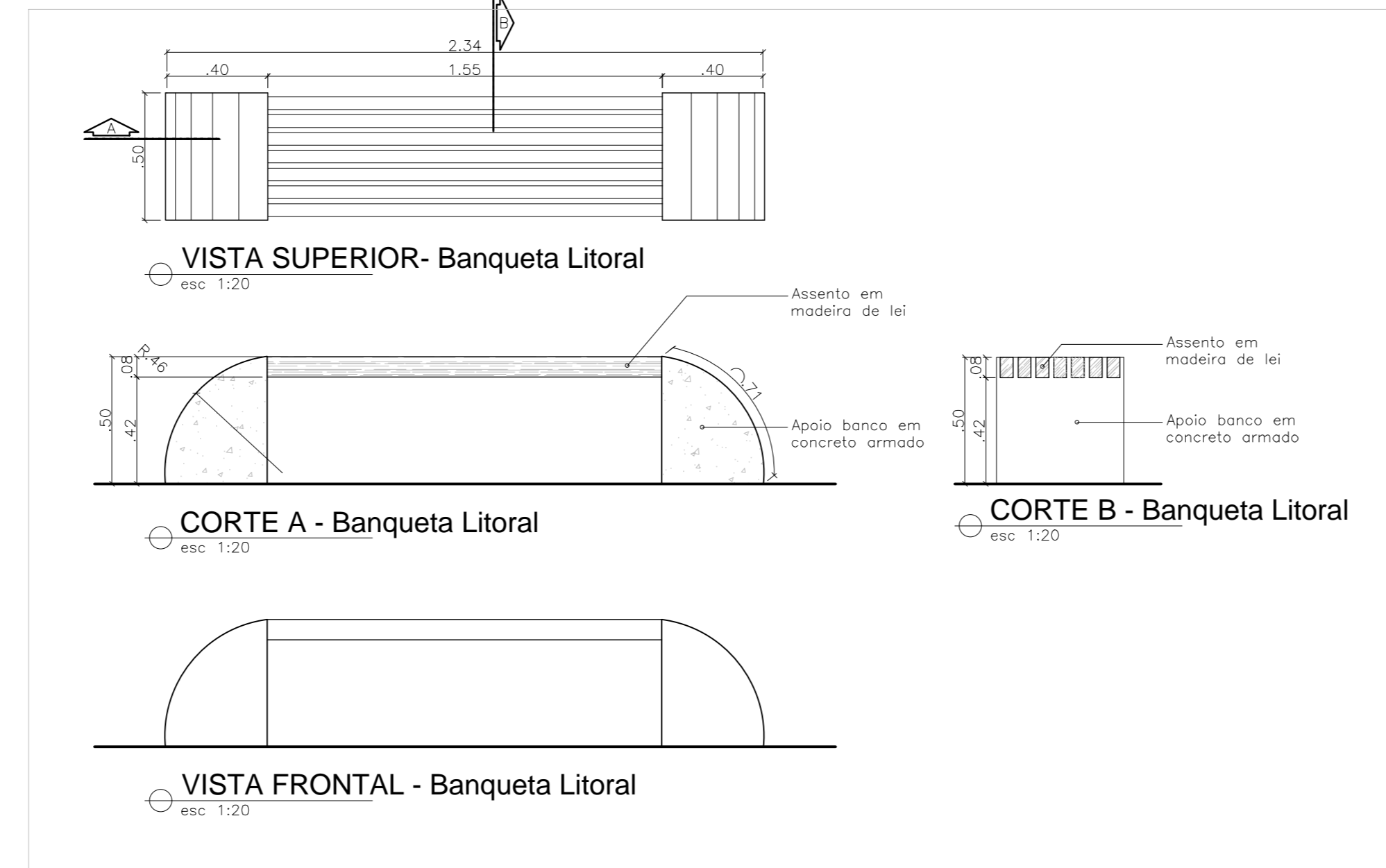
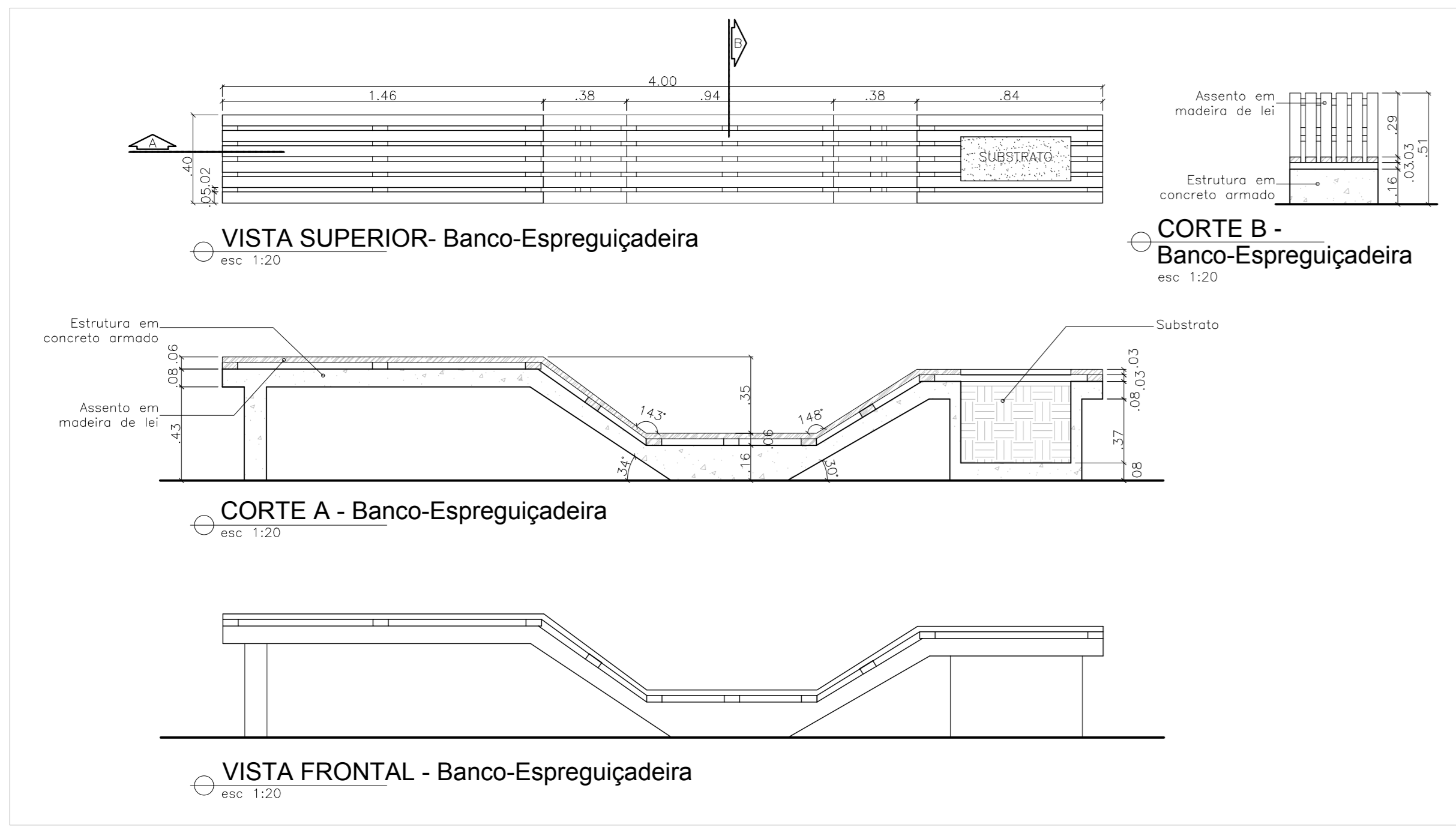


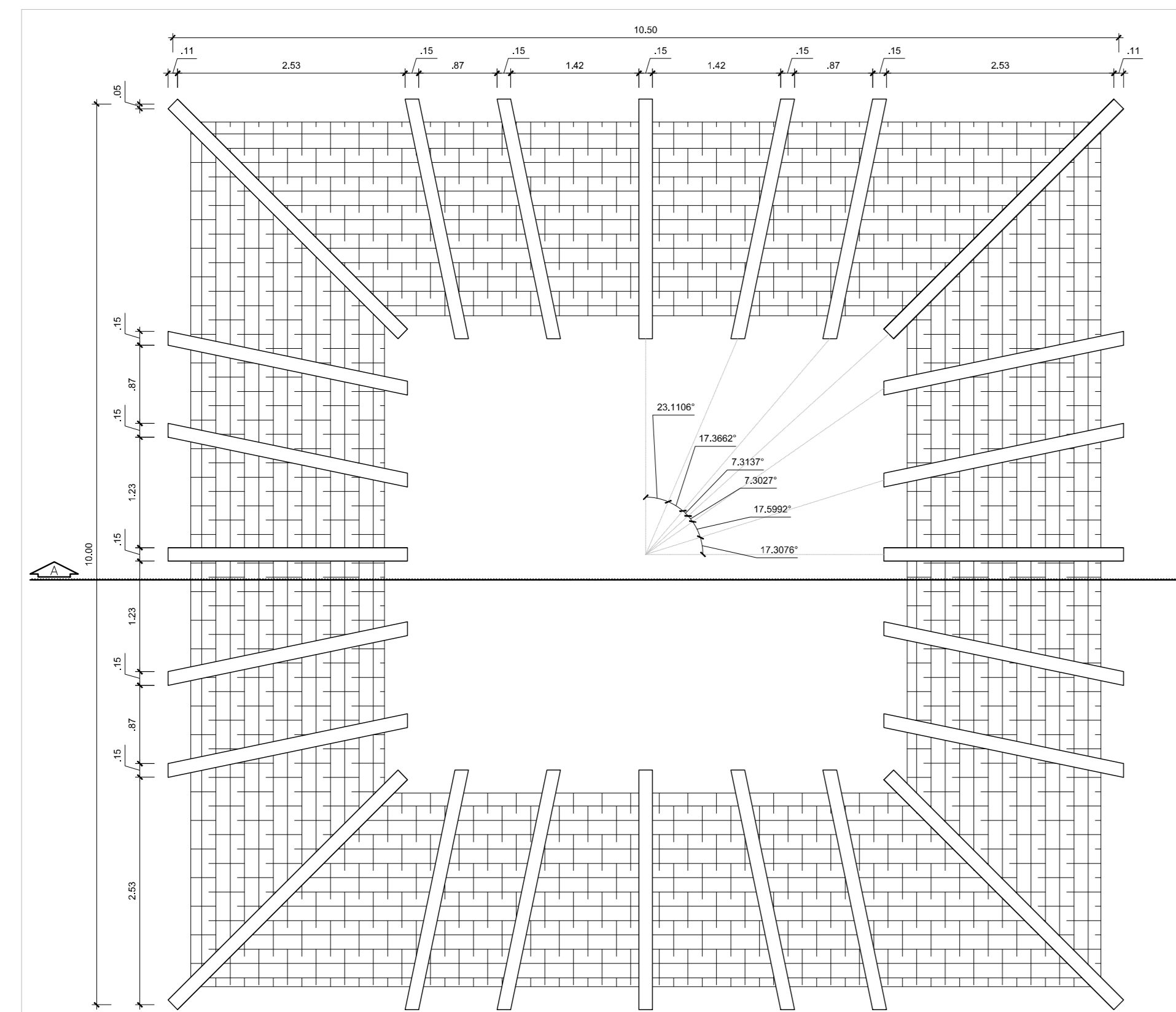
CORTE E - ÁREA 1 | PRAÇA  
escala 1/150

UNIVERSIDADE FEDERAL DO AMAPÁ  
CAMPUS SANTANA


CURSO:	BACHARELADO EM ARQUITETURA E URBANISMO	TURMA:	2010
ASSUNTO:	TRABALHO DE CONCLUSÃO DE CURSO II		
CONTEÚDO:	PROJETO DE PAISAGISMO - CORTES	FOLHA:	08/10
ACADÊMICA:	ADRIELY SALVADOR	DATA:	07/04/2016
		ESCALA:	INDICADA



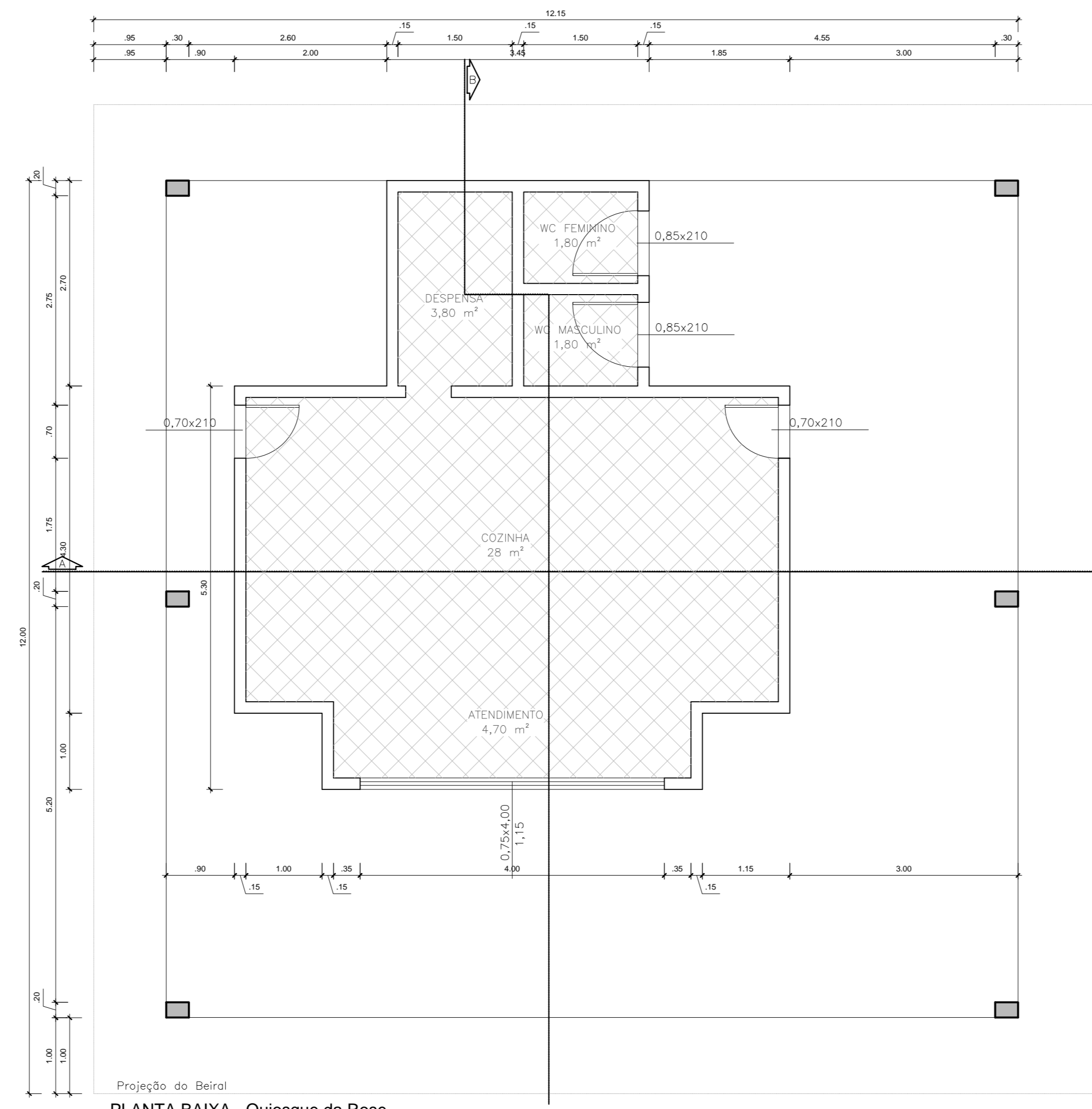




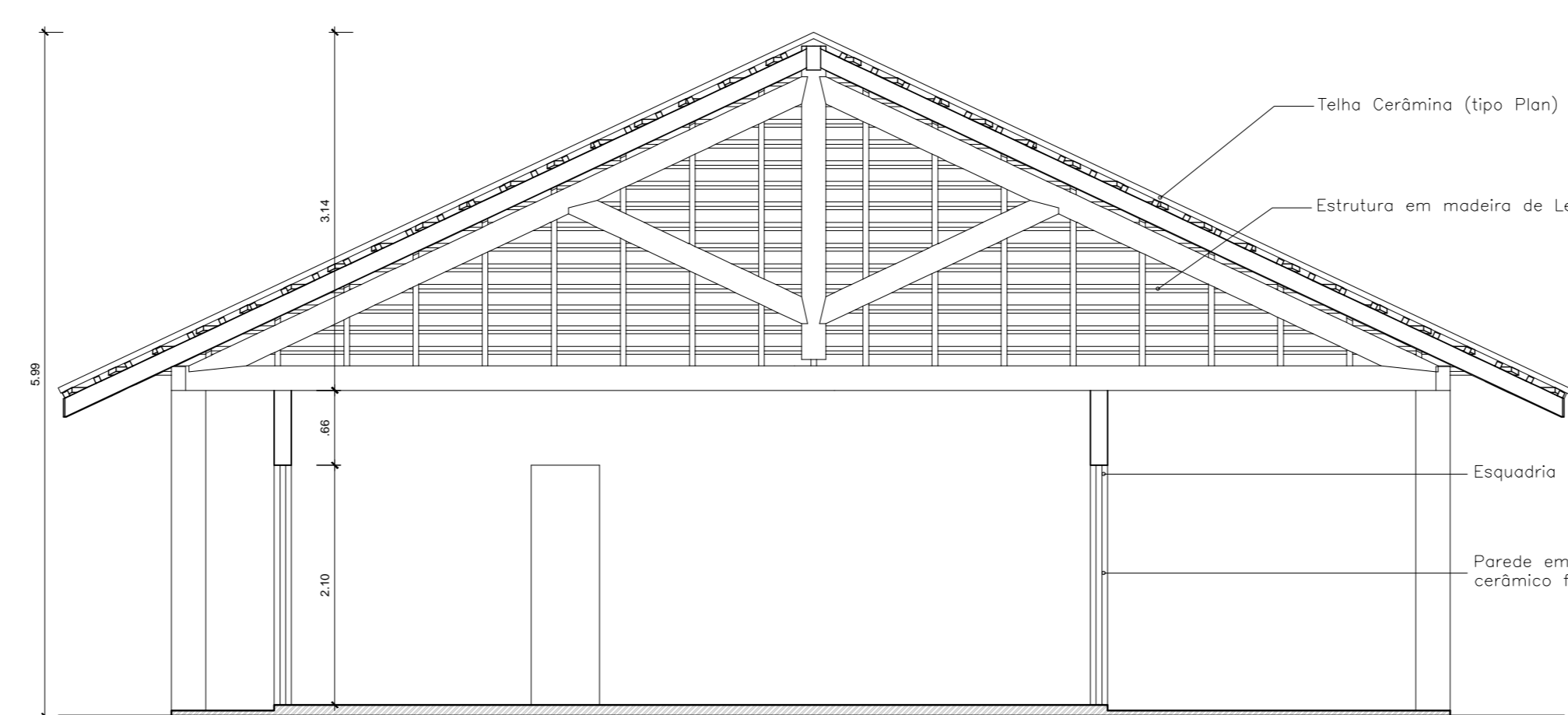
VISTA SUPERIOR - Pergolado em madeira de lei e fechamento em bambu (66,20 m<sup>2</sup>)  
esc. 1:50



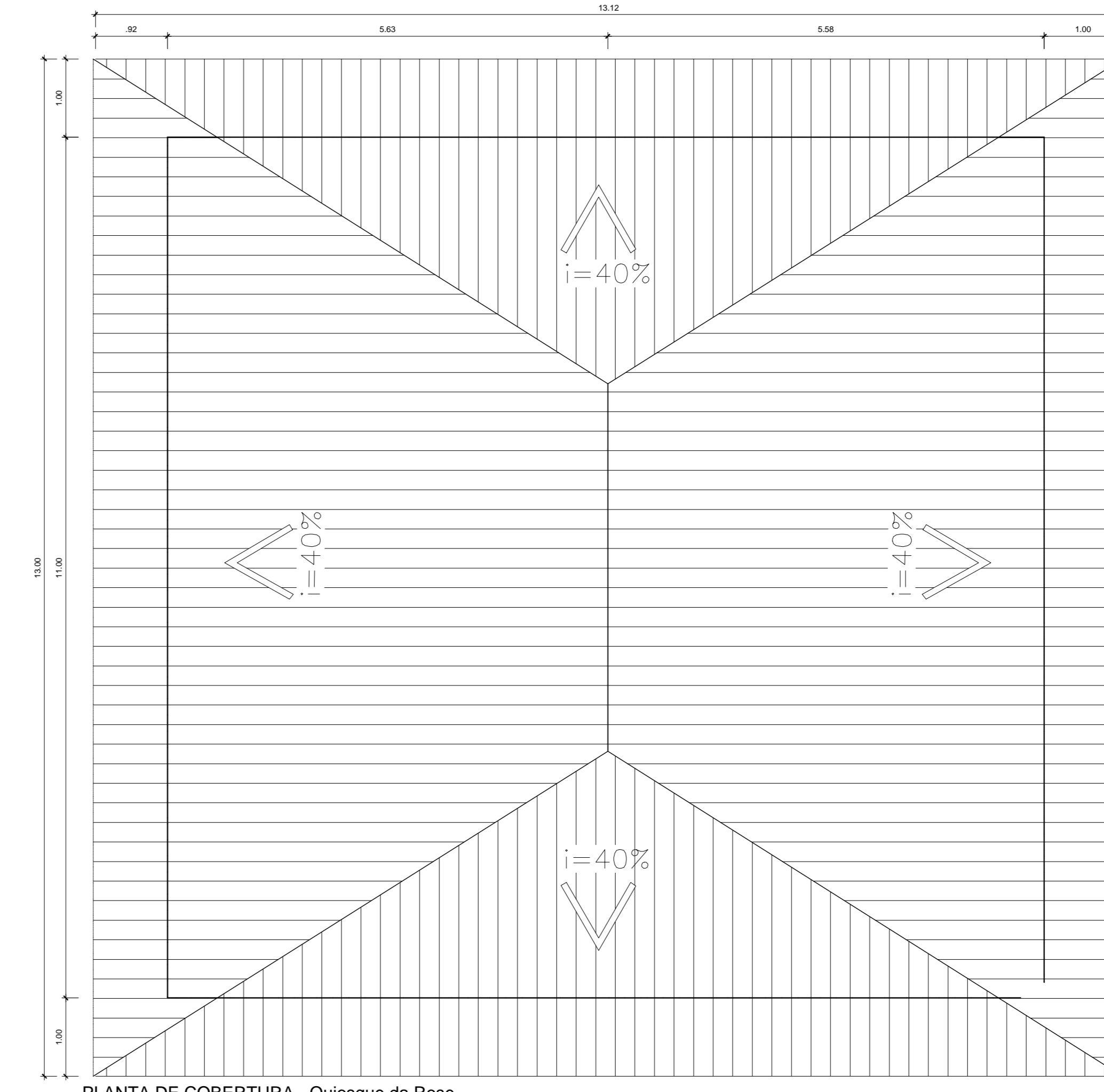
VISTA SUPERIOR - Pergolado em madeira de lei e fechamento em bambu  
esc. 1:50



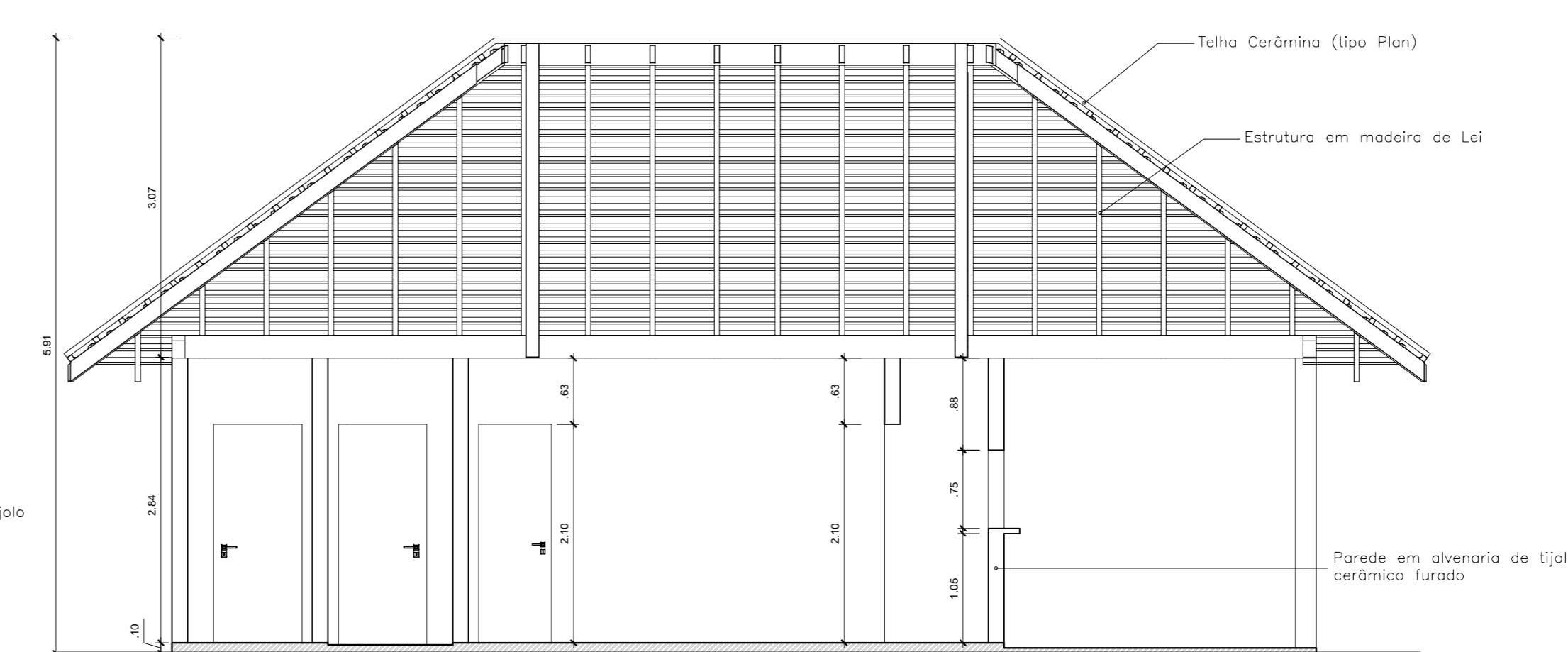
PLANTA BAIXA - Quiosque da Rose  
esc. 1:50



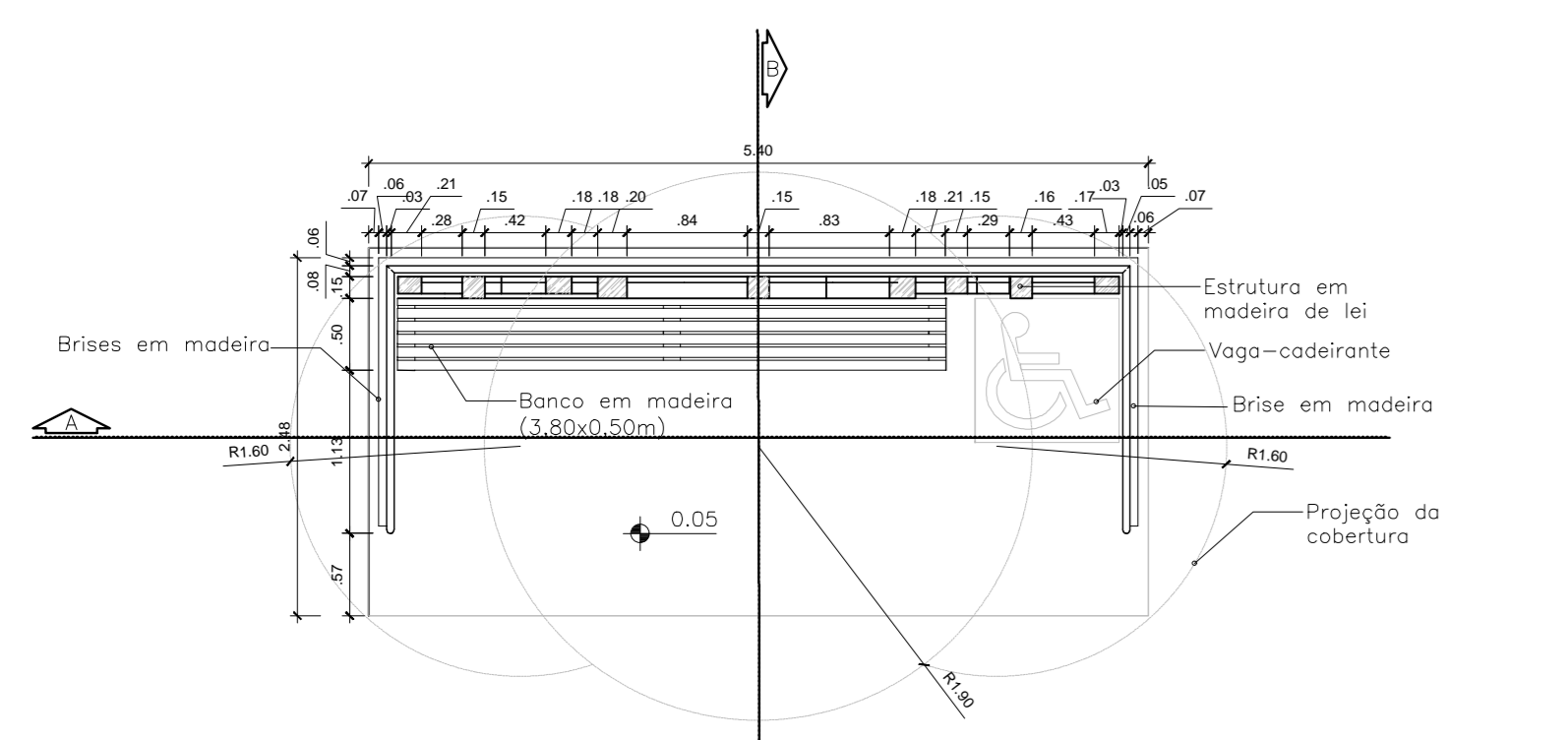
CORTE A - Quiosque da Rose  
esc. 1:50



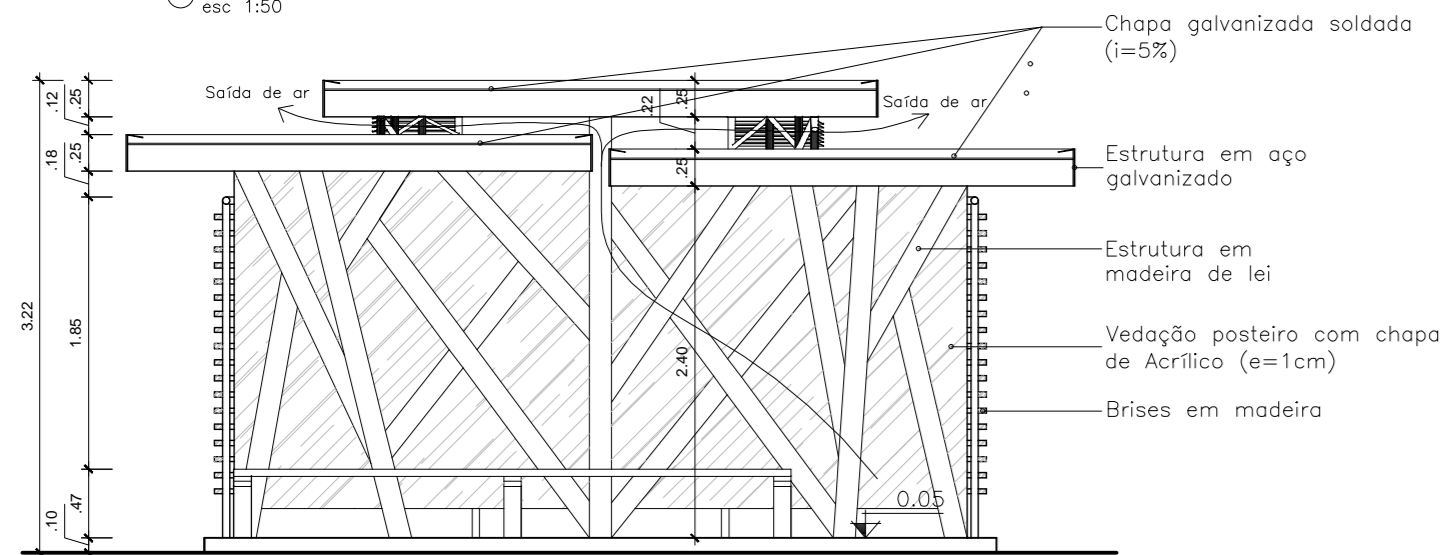
PLANTA DE COBERTURA - Quiosque da Rose  
esc. 1:50



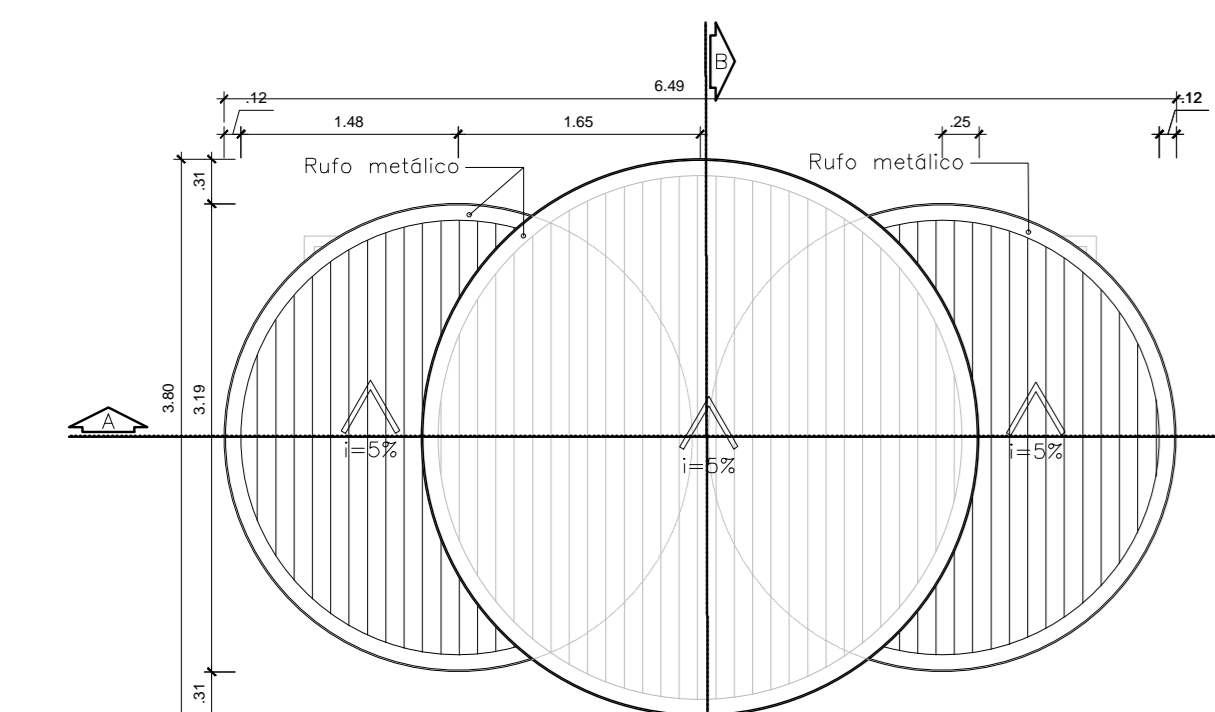
CORTE B - Quiosque da Rose  
esc. 1:50



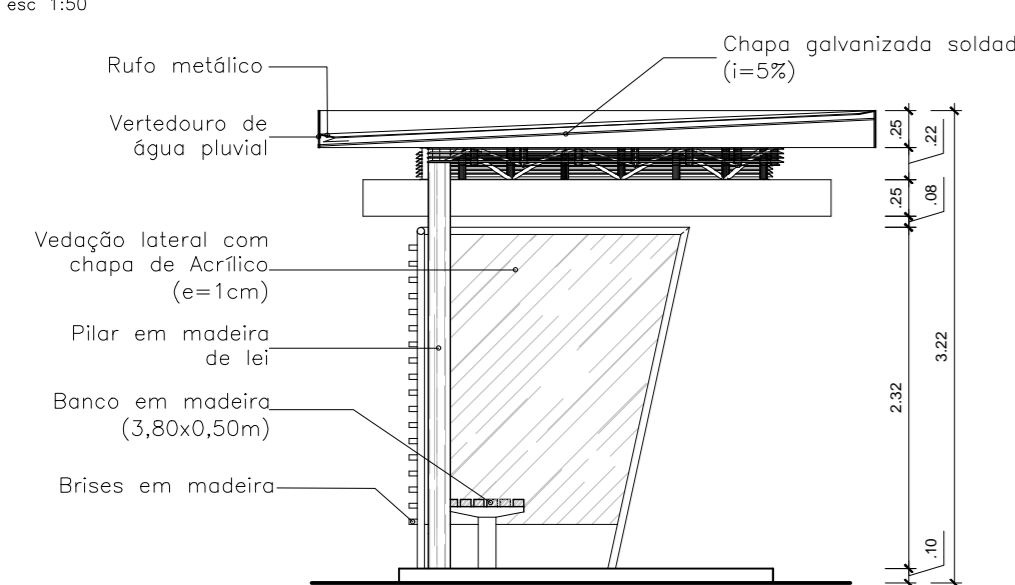
PLANTA BAIXA - Abrigo de ônibus (13,80 m<sup>2</sup>)  
esc. 1:50



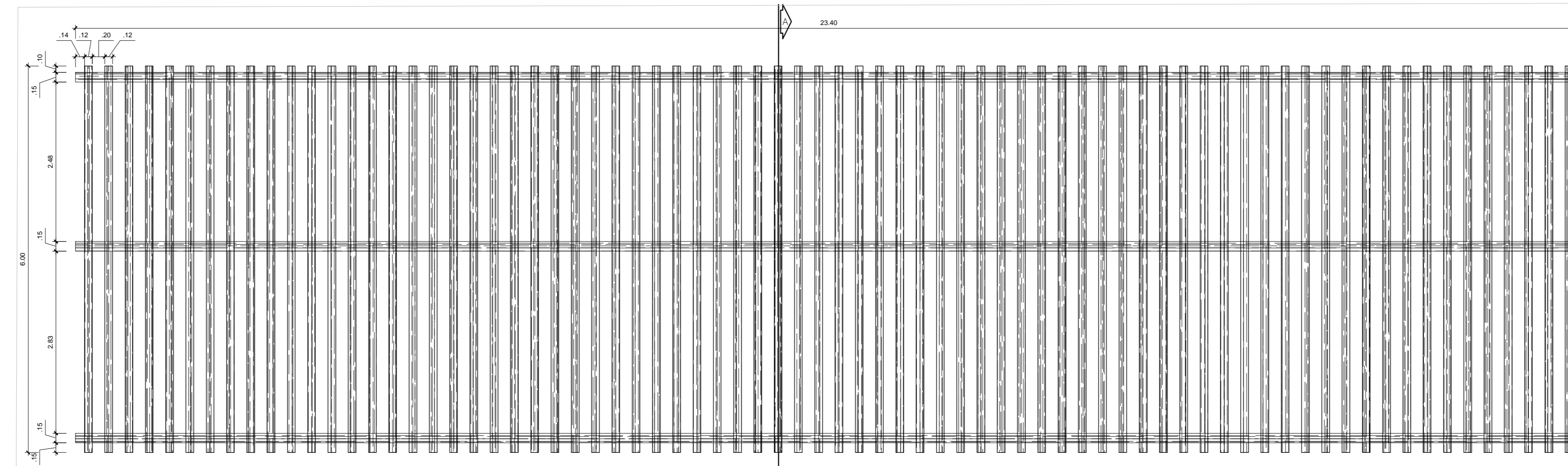
CORTE A - Abrigo de ônibus  
esc. 1:50



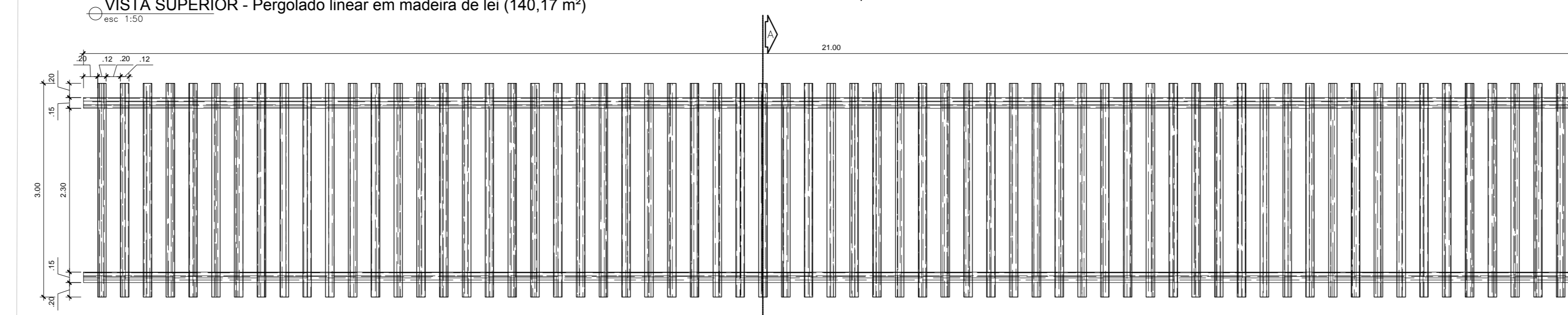
PLANTA DE COBERTURA - Abrigo de ônibus  
esc. 1:50



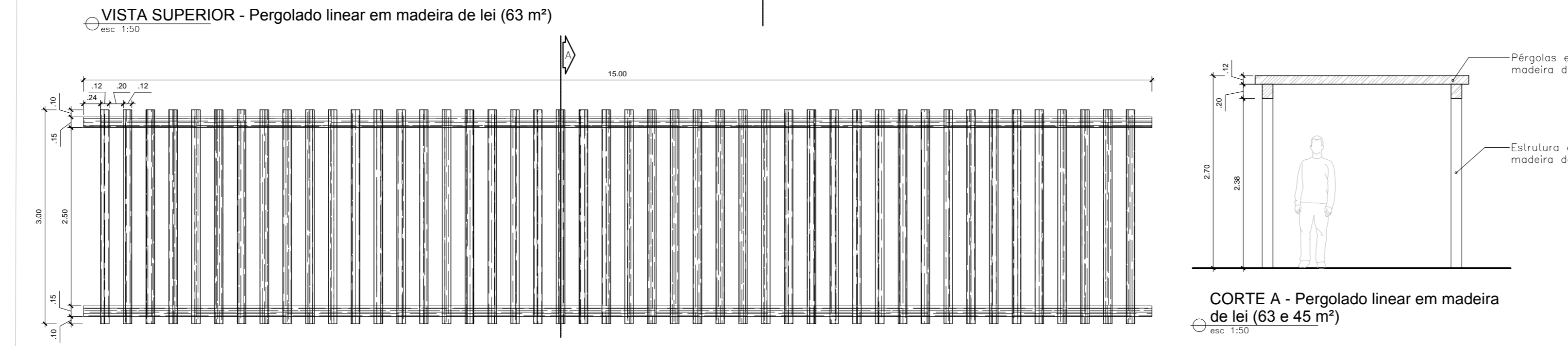
CORTE B - Abrigo de ônibus  
esc. 1:50



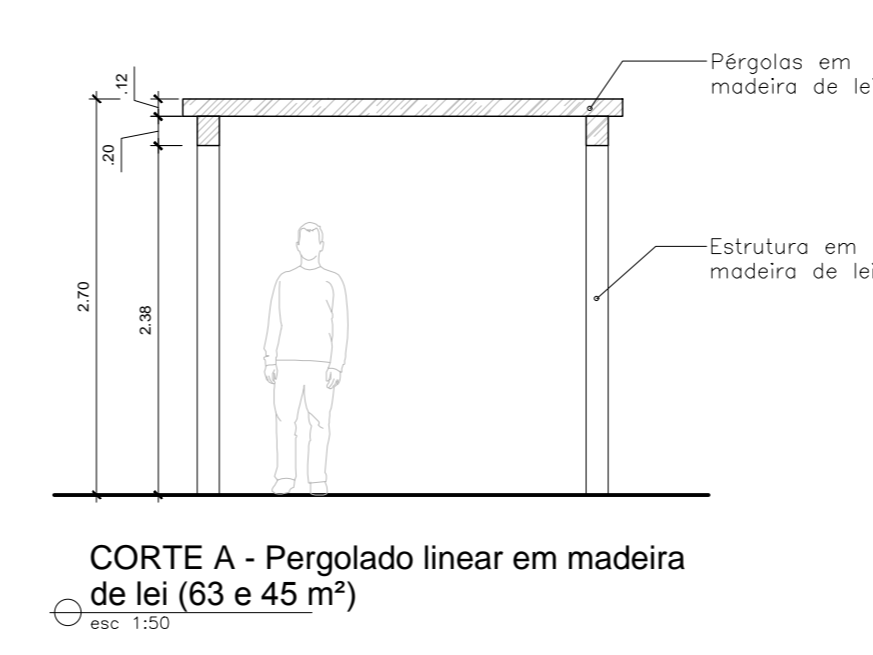
VISTA SUPERIOR - Pergolado linear em madeira de lei (140,17 m<sup>2</sup>)  
esc. 1:50



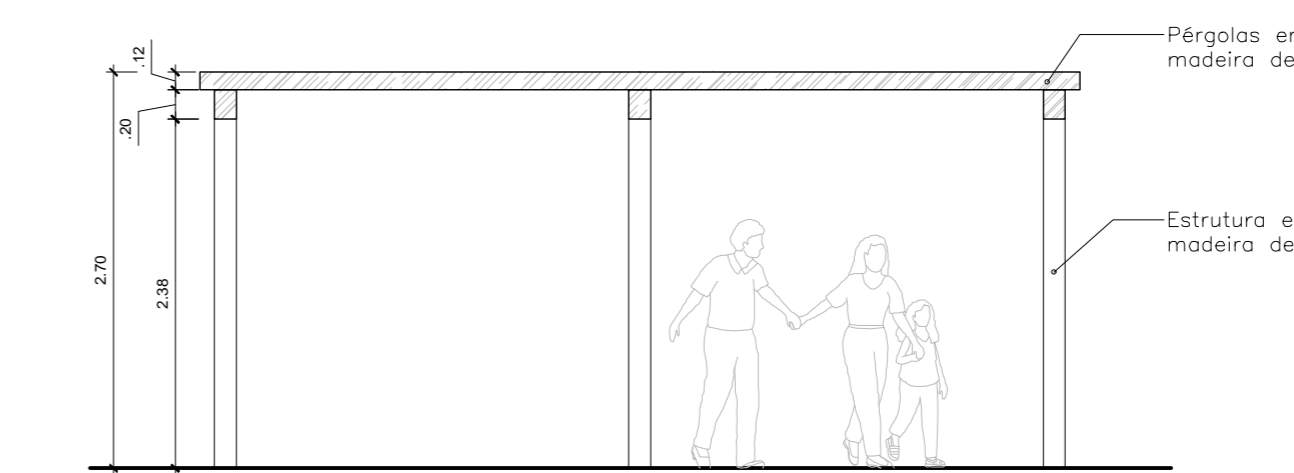
VISTA SUPERIOR - Pergolado linear em madeira de lei (63 m<sup>2</sup>)  
esc. 1:50



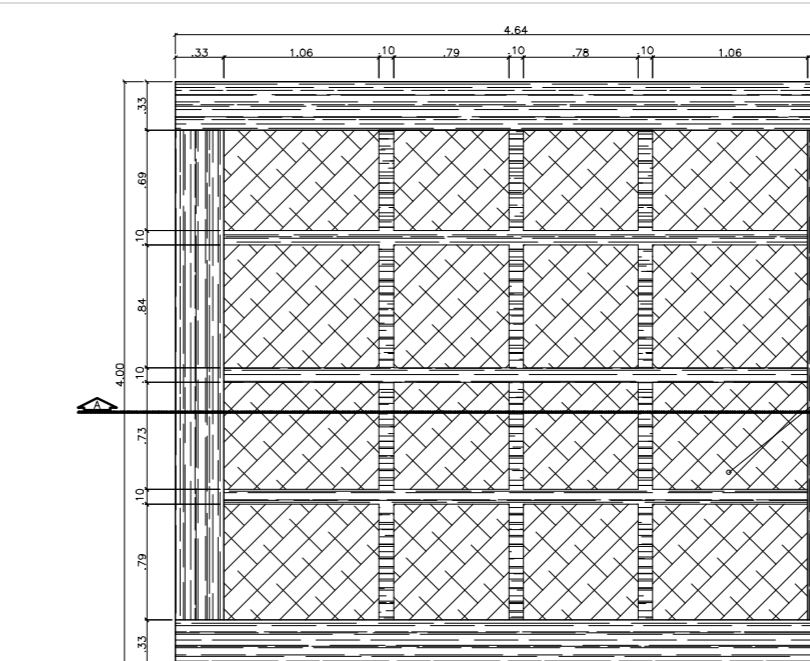
VISTA SUPERIOR - Pergolado linear em madeira de lei (45 m<sup>2</sup>)  
esc. 1:50



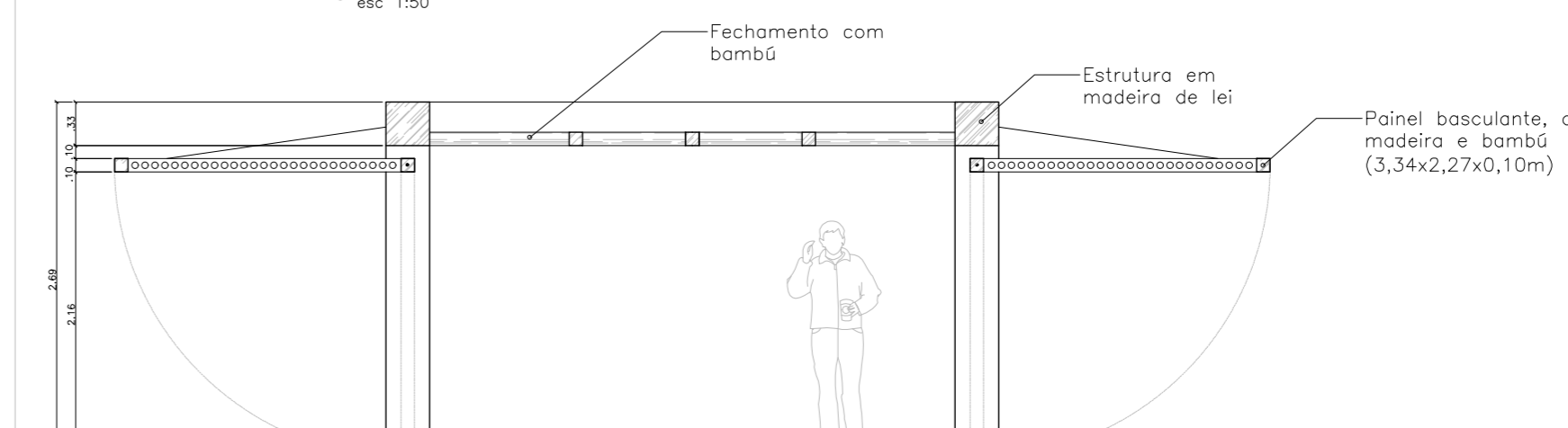
CORTE A - Pergolado linear em madeira de lei (63 e 45 m<sup>2</sup>)  
esc. 1:50



CORTE A - Pergolado linear em madeira de lei (63 m<sup>2</sup>)  
esc. 1:50



VISTA SUPERIOR - Pergolado retangular em madeira de lei e fechamento em bambu  
esc. 1:50



CORTE A - Pergolado retangular em madeira de lei e fechamento em bambu  
esc. 1:50