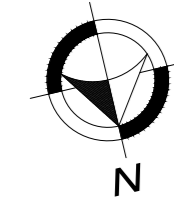


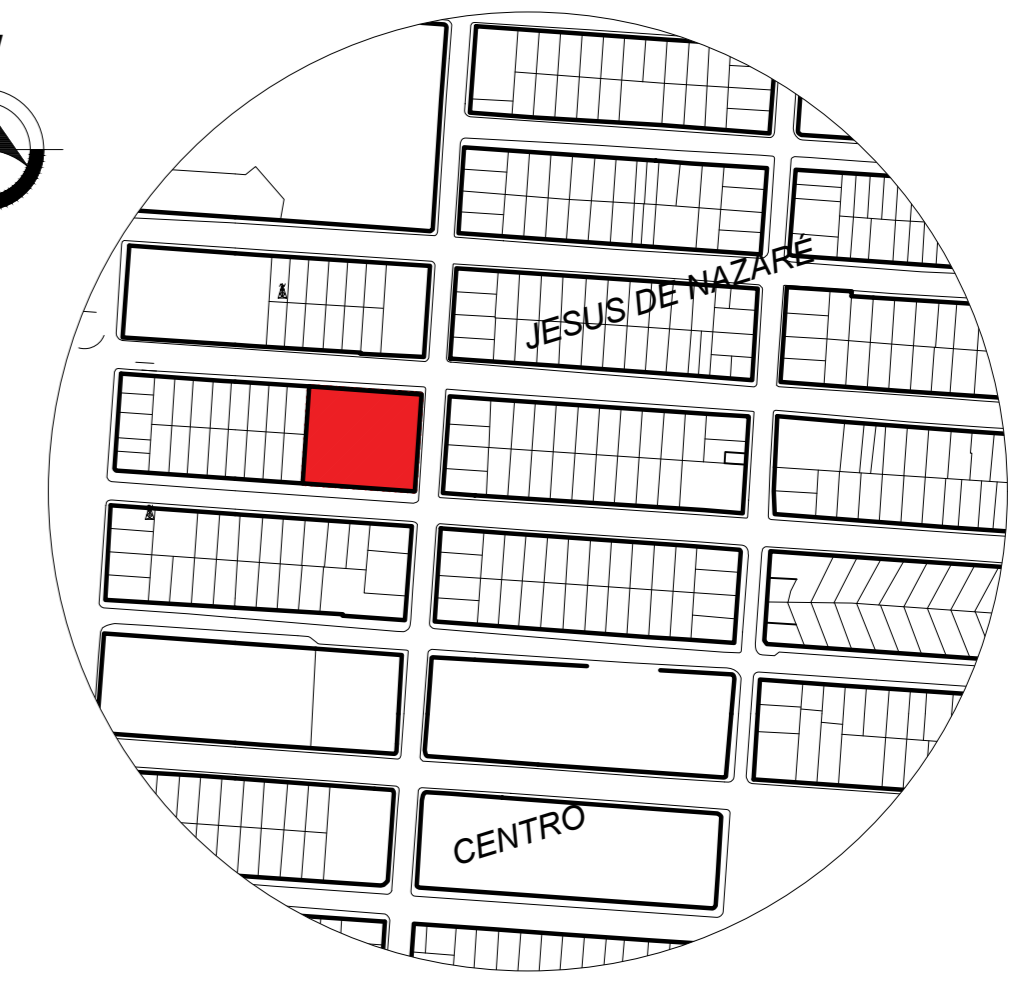
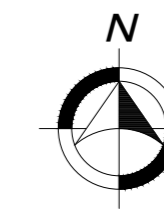
Av. Raimundo Alvares da Costa



R. Leopoldo Machado

Av. Ernestino Borges

Implantação Geral



Situação  
Esc: Sem escala

LEGENDA		
VEGETAÇÃO		
	NOME COMUM	NOME CIENTÍFICO
HERBÁCEA		
	(Z) GRAMA ESMERALDA	<i>Zoysia japonica</i>
	(A) GRAMA AMENDOIM	<i>Arachis repens</i>
TREPADIEIRAS		
	(B) BUGANVÍLIA	<i>Bougainvillea glabra</i>
ARBUSTOS E ÁRVORES		
	(H) HELICÓNIAS	<i>Heliconia psittacorum</i>
	(T) PAU-PRETINHO	<i>Cenostigma tocaninum</i>
	(F) FLAMBOYANT	<i>Delonix regia</i>
	(I) IPÊ AMARELO	<i>Tabebuia serratifolia</i>
PALMEIRAS		
	(S) PALMEIRA SAGU	<i>Cycas circinalis</i>
	(A) AÇAÍ	<i>Euterpe oleracea</i>
PISOS		
	PISO DRENANTE 40X40X5 COR: CINZA	
	PISO DRENANTE 40X20X5 COR: PALHA	
	MOIRISCO PORTUGUÊS/ PEDRA PORTUGUESA COR: MARROM E PALHA	
ELEMENTOS		
	PÉRGOLA EXISTENTE	

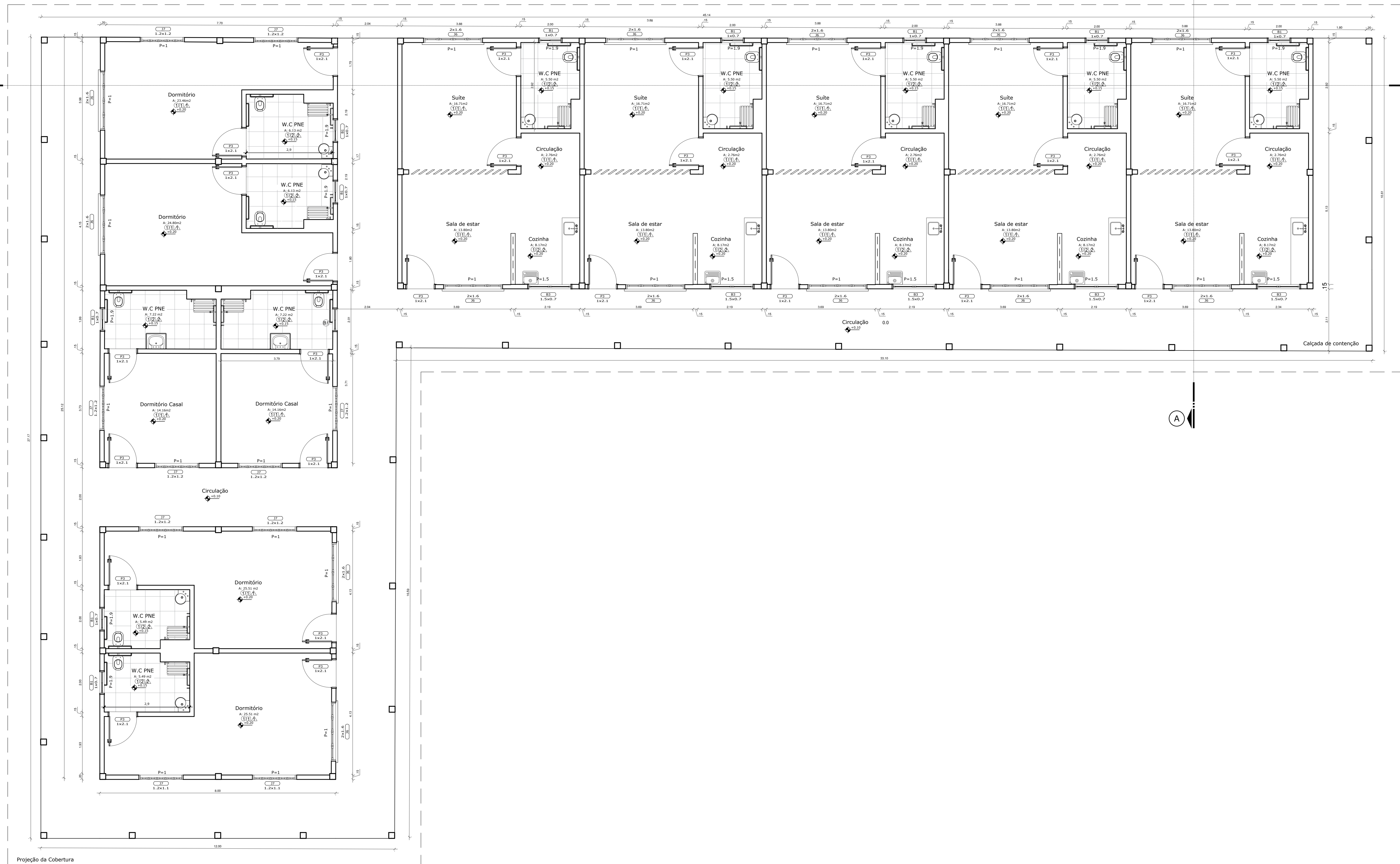
**UNIVERSIDADE FEDERAL DO AMAPÁ**  
BACHARELADO EM ARQUITETURA E URBANISMO

Disciplina: TRABALHO DE CONCLUSÃO DE CURSO II  
Orientador(a): DINAH REIKO TUTUYIA  
Aluno(a): FLORENCE CAVALCANTE PORCY  
Instituição: INSTITUIÇÃO DE LONGA PERMANÊNCIA PARA IDOSOS

Conteúdo: IMPLANTAÇÃO GERAL  
Área do Terreno: 5.348,51 m<sup>2</sup>  
Data: 21 de fevereiro de 2017

Projeto: FLORENCE PORCY  
Escala: 1:100

Arq. **01** / 25



Planta Baixa - Bloco Habitação

ESC.: 1/50

ESPECIFICAÇÃO	REF.	FORRO	REF.	PISOS	REF.	PAREDES	PORTAS			JANELAS			BALANCINS			
							CÓDIGO/DESCRIÇÃO	TAM.	QUANT.	CÓDIGO/DESCRIÇÃO	TAM.	QUANT.	CÓDIGO/DESCRIÇÃO	TAM.	QUANT.	
	1	Forro em madeira, lambri 1x10cm	1	Porcelanato esmaltado Parquet Caramelo Ac 60x60 cm (Eliane Revestimentos)	1	Pintura em Tinta Acrílica semi-brilho de alto rendimento, cor branco gelo, sobre massa acrílica lixada e selada com 2 demãos	P1 - Porta laminada em madeira, de abrir, 1 folha	0.80x2,10	-	J1 - Janela veneziana em madeira	2.60x1.60/1.00	-	B1 - Balacim em vidro basculante	1.00x0.70/1.90	11	
			2	Lajota cerâmica anti derrapante PEI 5	2	Revestimento cerâmico, 40x40 cm, com assentamento regular, rejunte flexível da mesma cor.	P2 - Porta tipo veneziana, em madeira, de abrir, 2 folhas	2.0x2.10	-	J2 - Janela veneziana em madeira	2.00x1.60/1.00	-	B2 - Balacim em vidro basculante	2.00x0.80/1.50	-	
							P3 - Porta laminada em madeira, de abrir, 1 folha	1.0x2.10	27	J3 - Janela veneziana em madeira	1.20x1.20/1.00	-	B3 - Balacim em vidro basculante	1.50x0.70/1.90	5	
							P4 - Porta em madeira e vidro, de abrir, 2 folhas	2.00x2.10	-	J4 - Janela veneziana em madeira	5.00x2.70/0.60	-				
							P5 - Porta em madeira e vidro, de correr, 4 folhas	4.00x2.20	-	J5 - Painel fixo em madeira e vidro	5.00x3.50x0.10	-				
							P6 - Porta em madeira e vidro, de correr, 6 folhas	4.00x2.20	-	J6 - Janela em vidro de correr com veneziana	2.00x1.60/1.00	14				
							P7 - Porta em madeira e vidro, vai-e-vem, 2 folhas	8.20x2.20	-	J7 - Janela em vidro de correr com veneziana	0.50x1.70/0.50	10				
							P8 - Porta laminada em madeira, de correr, 1 folha	1.50x2.10	-	J8 - Painel fixo em madeira e vidro	3.0x1.65/0.10	-				
							P9 - Porta tipo holandesa em madeira, de abrir, 1 folha	0.80x2.10	-	J9 - Janela veneziana em madeira	1.80x1.70/0.50	-				

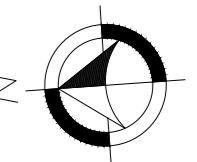
**UNIVERSIDADE FEDERAL DO AMAPÁ**  
BACHARELADO EM ARQUITETURA E URBANISMO

Disciplina: TRABALHO DE CONCLUSÃO DE CURSO II  
Orientador(a): DINAH REIKO TUTUYIA  
Aluno(a): FLORENCE CAVALCANTE PORCY  
Instituição: INSTITUIÇÃO DE LONGA PERMANÊNCIA PARA IDOSOS

Projeto: BLOCO HABITAÇÃO - PLANTA BAIXA  
Área: 676,95 m<sup>2</sup>  
Data: 21 de fevereiro de 2017

Arquiteto: FLORENCE PORCY  
Escala: 1:50

Plancha: **ARQ. 02** / 25



Layout - Bloco Habitação

ESC.: 1/50

REF.	FORRO	REF.	PISOS	REF.	PAREDES
1	Forro em madeira, lambri 1x10cm	1	Porcelanato esmaltado Parquet Caramelo Ac 60x60 cm (Eliane Revestimentos)	1	Pintura em Tinta Acrílica semi-brilho de alto rendimento, cor branco gelo, sobre massa acrílica lixada e selada com 2 demãos
		2	Lajota cerâmica anti derrapante PEI 5	2	Revestimento cerâmico, 40x40 cm, com assentamento regular, rejunte flexível da mesma cor.

ESQUADRIAS

PORTAS			JANELAS		
CÓDIGO/DESCRIÇÃO	TAM.	QUANT.	CÓDIGO/DESCRIÇÃO	TAM.	QUANT.
P1 - Porta laminada em madeira, de abrir, 1 folha	0.80x2.10	-	J1 - Janela veneziana em madeira	2.60x1.60/1.00	-
P2 - Porta tipo veneziana, em madeira, de abrir, 2 folhas	2.0x2.10	-	J2 - Janela veneziana em madeira	2.00x1.60/1.00	-
P3 - Porta laminada em madeira, de abrir, 1 folha	1.0x2.10	27	J3 - Janela veneziana em madeira	1.20x1.20/1.00	-
P4 - Porta em madeira e vidro, de abrir, 2 folhas	2.00x2.10	-	J4 - Janela veneziana em madeira	5.00x3.70/0.60	-
P5 - Porta em madeira e vidro, de correr, 4 folhas	2.00x2.10	-	J5 - Painel fixo em madeira e vidro	5.00x3.50x0.10	-
P6 - Porta em madeira e vidro, de correr, 6 folhas	4.00x2.20	-	J6 - Janela em vidro de correr com veneziana	2.00x1.60/1.00	14
P7 - Porta em madeira e vidro, vai-e-vem, 2 folhas	8.20x2.20	-	J7 - Janela em vidro de correr com veneziana	0.50x1.70/0.50	10
P8 - Porta laminada em madeira, de correr, 1 folha	1.50x2.10	-	J8 - Painel fixo em madeira e vidro	3.0x1.65/0.10	-
P9 - Porta tipo holandesa em madeira, de abrir, 1 folha	0.80x2.10	-	J9 - Janela veneziana em madeira	1.80x1.70/0.50	-

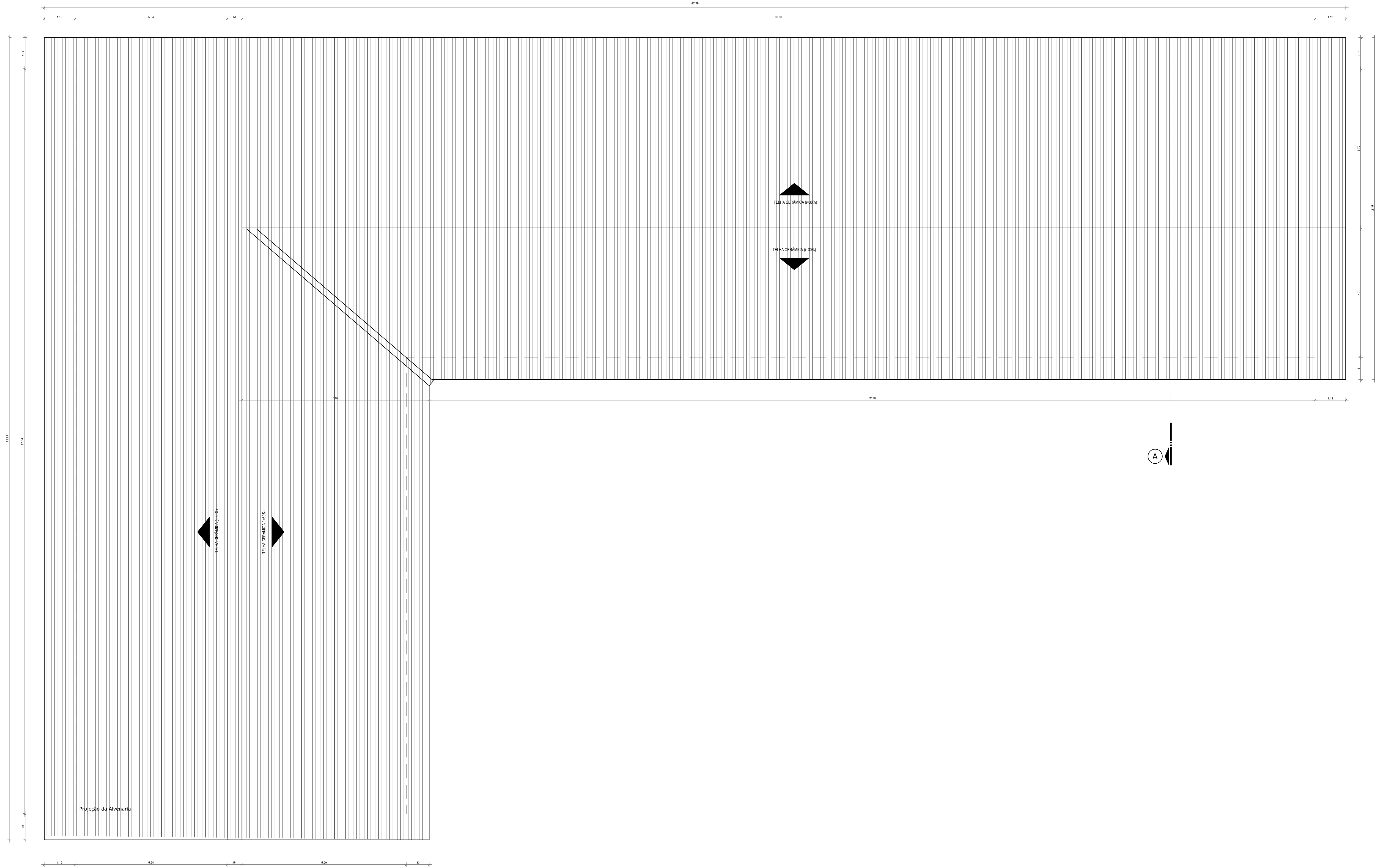
BALANCINS		
CÓDIGO/DESCRIÇÃO	TAM.	QUANT.
B1 - Balacim em vidro basculante	1.00x0.70/1.90	11
B2 - Balacim em vidro basculante	2.00x0.80/1.50	-
B3 - Balacim em vidro basculante	1.50x0.70/1.90	5

**UNIVERSIDADE FEDERAL DO AMAPÁ**  
BACHARELADO EM ARQUITETURA E URBANISMO

Disciplina: TRABALHO DE CONCLUSÃO DE CURSO II  
Orientador(a): DINAH REIKO TUTUYIA  
Aluno(a): FLORENCE CAVALCANTE PORCY  
Instituição: INSTITUIÇÃO DE LONGA PERMANÊNCIA PARA IDOSOS

Projeto: BLOCO HABITAÇÃO - LAYOUT  
Arquiteta: FLORENCE PORCY  
Área: 676.95 m<sup>2</sup>  
Escala: 1:50  
Data: 21 de fevereiro de 2017

**ARQ.**  
**03**  
**25**



**Planta Cobertura - Bloco Habitação**

ESC.: 1/50

ESPECIFICAÇÃO	REF.	FORRO	REF.	PISOS	REF.	PAREDES
1	1	Forro em madeira, lambril 1x10cm	1	Porcelanato esmaltado Parquet Caramelo Ac 60x60 cm (Eliane Revestimentos)	1	Pintura em Tinta Acrílica semi-brilho de alto rendimento, cor branco gelo, sobre massa acrílica lixada e selada com 2 demãos
	2		2	Lajota cerâmica anti derrapante PEI 5	2	Revestimento cerâmico, 40x40 cm, com assentamento regular, rejunte flexível da mesma cor.

PORTAS			JANELAS			BALANCINS		
CÓDIGO/DESCRIÇÃO	TAM.	QUANT.	CÓDIGO/DESCRIÇÃO	TAM.	QUANT.	CÓDIGO/DESCRIÇÃO	TAM.	QUANT.
P1 - Porta laminada em madeira, de abrir, 1 folha	0.80x2.10	-	J1 - Janela veneziana em madeira	2.60x1.60/1.00	-	B1 - Balacim em vidro basculante	1.0x0.70/1.90	11
P2 - Porta tipo veneziana, em madeira, de abrir, 2 folhas	2.0x2.10	-	J2 - Janela veneziana em madeira	2.00x1.60/1.00	-	B2 - Balacim em vidro basculante	2.00x0.80/1.50	-
P3 - Porta laminada em madeira, de abrir, 1 folha	1.0x2.10	27	J3 - Janela veneziana em madeira	1.20x1.20/1.00	-	B3 - Balacim em vidro basculante	1.50x0.70/1.90	5
P4 - Porta em madeira e vidro, de abrir, 2 folhas	2.00x2.10	-	J4 - Janela veneziana em madeira	5.00x2.70/0.60	-			
P5 - Porta em madeira e vidro, de correr, 4 folhas	2.00x2.10	-	J5 - Painel fixo em madeira e vidro	5.00x3.50x0.10	-			
P6 - Porta em madeira e vidro, de correr, 6 folhas	4.00x2.20	-	J6 - Janela em vidro de correr com veneziana	2.00x1.60/1.00	14			
P7 - Porta em madeira e vidro, vai-e-vem, 2 folhas	8.20x2.20	-	J7 - Janela em vidro de correr com veneziana	0.50x1.70/0.50	10			
P8 - Porta laminada em madeira, de correr, 1 folha	1.50x2.10	-	J8 - Painel fixo em madeira e vidro	3.0x1.65/0.10	-			
P9 - Porta tipo holandesa em madeira, de abrir, 1 folha	0.80x2.10	-	J9 - Janela veneziana em madeira	1.80x1.70/0.50	-			

ESQUADRIAS

**UNIVERSIDADE FEDERAL DO AMAPÁ**  
BACHARELADO EM ARQUITETURA E URBANISMO

Disciplina: TRABALHO DE CONCLUSÃO DE CURSO II

Discente: DINAH REIKO TUTUYIA

Assessor: FLORENCE CAVALCANTE PORCY

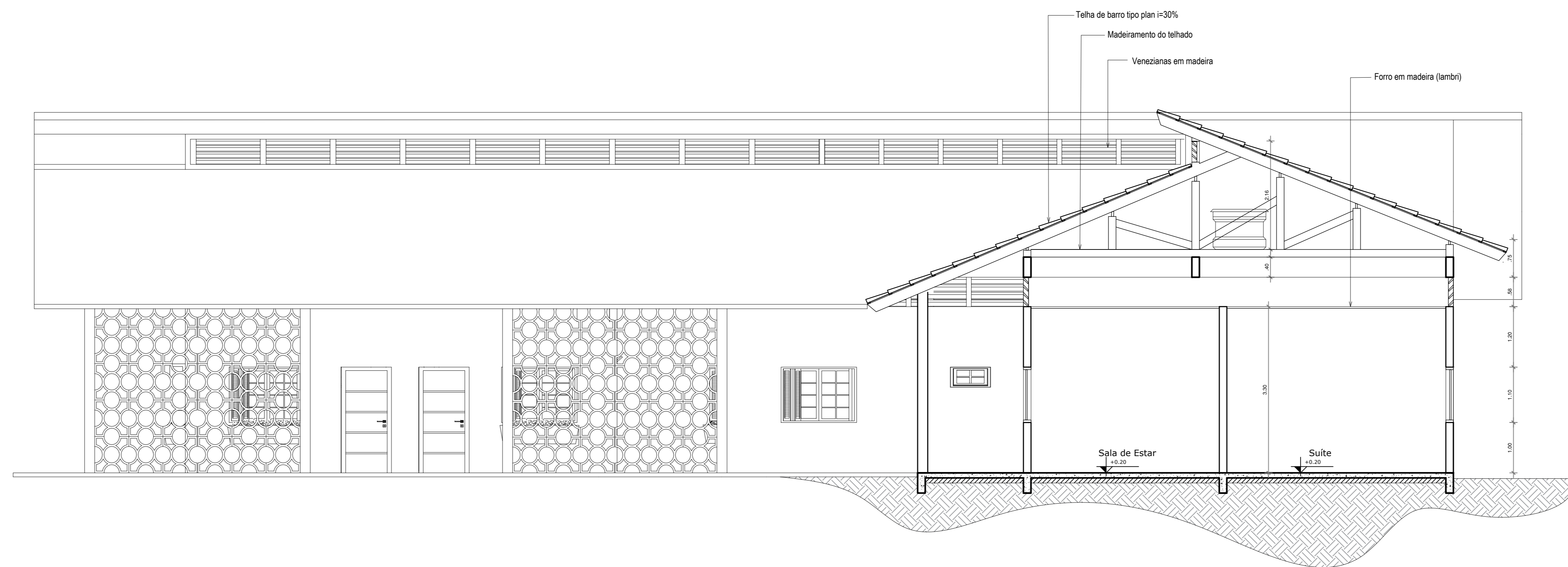
Instituição: INSTITUIÇÃO DE LONGA PERMANÊNCIA PARA IDOSOS

Conteúdo: BLOCO HABITAÇÃO - PLANTA DE COBERTURA

Área: 676.95 m<sup>2</sup> / Escala: FLORENCE PORCY

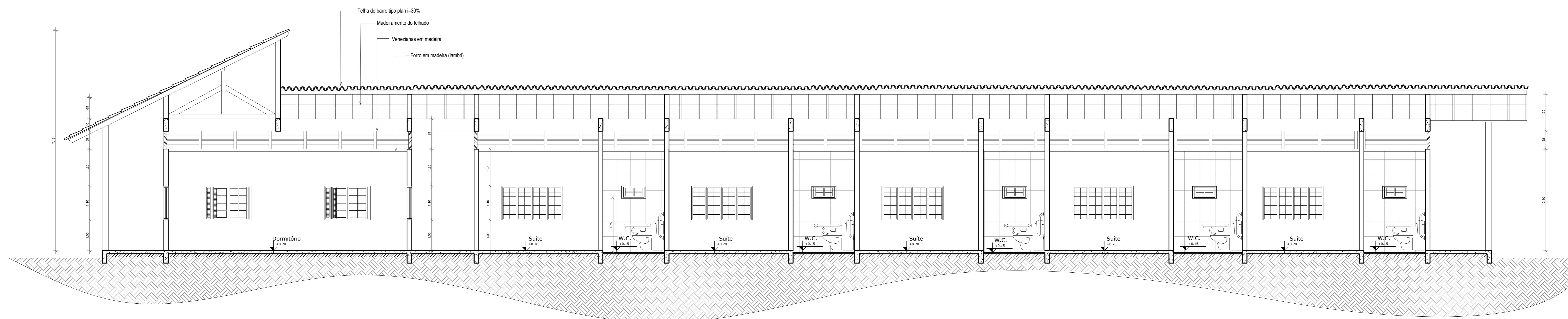
Data: 21 de fevereiro de 2017 / Escala: 1:50

**ARQ. 04 / 25**



**Corte A - Bloco de Habitação**

ESC.: 1/50



**Corte B - Bloco de Habitação**

ESC.: 1/50

ESPECIFICAÇÃO	REF.	FORRO	REF.	PISOS	REF.	PAREDES
	1	Forro em madeira, lambri 1x10cm	1	Porcelanato esmaltado Parquet Caramelo Ac 60x60 cm (Eliane Revestimentos)	1	Pintura em Tinta Acrilica semi-brilho de alto rendimento, cor branco gelo, sobre massa acrílica lixada e selada com 2 demãos
		2	Lajota cerâmica anti derrapante PEI 5	2	Revestimento cerâmico, 40x40 cm, com assentamento regular, rejunte flexível da mesma cor.	

PORTAS			JANELAS			BALANCINS		
CÓDIGO/DESCRIÇÃO	TAM.	QUANT.	CÓDIGO/DESCRIÇÃO	TAM.	QUANT.	CÓDIGO/DESCRIÇÃO	TAM.	QUANT.
P1 - Porta laminada em madeira, de abrir, 1 folha	0.80x2.10	-	J1 - Janela veneziana em madeira	2.80x1.60/1.00	-	B1 - Balacim em vidro basculante	1.00x0.70/1.90	11
P2 - Porta tipo veneziana, em madeira, de abrir, 2 folhas	2.0x2.10	-	J2 - Janela veneziana em madeira	2.00x1.60/1.00	-	B2 - Balacim em vidro basculante	2.00x0.80/1.50	-
P3 - Porta laminada em madeira, de abrir, 1 folha	1.0x2.10	27	J3 - Janela veneziana em madeira	1.20x1.20/1.00	-	B3 - Balacim em vidro basculante	1.50x0.70/1.90	5
P4 - Porta em madeira e vidro, de abrir, 2 folhas	2.00x2.10	-	J4 - Janela veneziana em madeira	5.00x2.70/0.60	-			
P5 - Porta em madeira e vidro, de correr, 4 folhas	4.00x2.20	-	J5 - Painel fixo em madeira e vidro	5.00x3.50x0.10	-			
P6 - Porta em madeira e vidro, de correr, 6 folhas	8.26x2.20	-	J6 - Janela em vidro de correr com veneziana	2.00x1.60/1.00	14			
P7 - Porta em madeira e vidro, vale-ven, 2 folhas	1.50x2.10	-	J7 - Janela em vidro de correr com veneziana	0.90x1.70/0.90	10			
P8 - Porta laminada em madeira, de correr, 1 folha	1.50x2.10	-	J8 - Painel fixo em madeira e vidro	3.0x1.65/0.10	-			
P9 - Porta tipo holandesa em madeira, de abrir, 1 folha	0.80x2.10	-	J9 - Janela veneziana em madeira	1.80x1.70/0.90	-			

ESQUADRIAS		
------------	--	--

**UNIVERSIDADE FEDERAL DO AMAPÁ**  
BACHARELADO EM ARQUITETURA E URBANISMO

PROFESSOR: TRABALHO DE CONCLUSÃO DE CURSO II

ORIENTADOR: DINAH REIKO TUTIYA

ALUNO: FLORENCE CAVALCANTE PORCY

INSTITUIÇÃO: INSTITUIÇÃO DE LONGA PERMANÊNCIA PARA IDOSOS

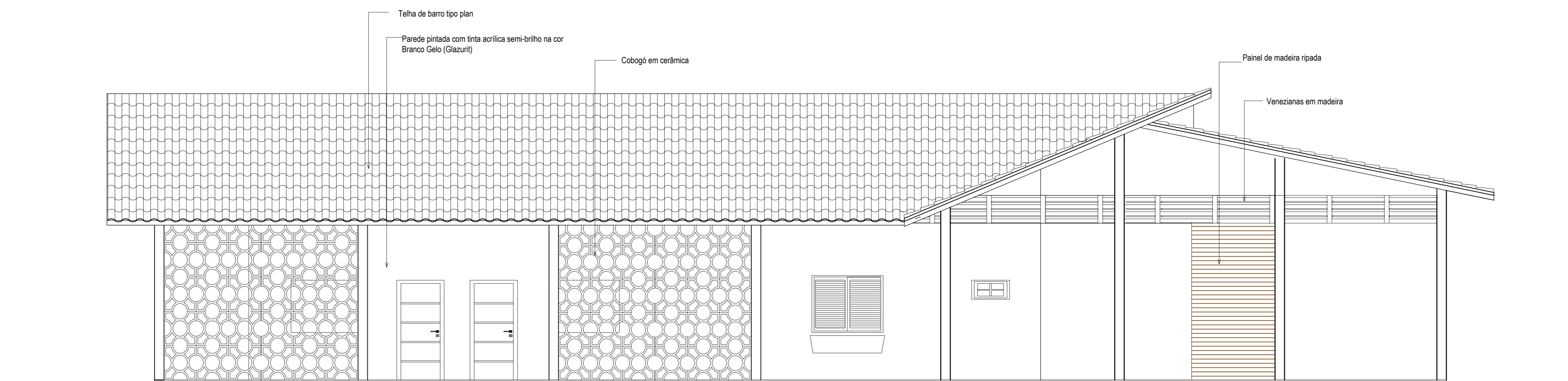
BLOCO HABITAÇÃO - CORTES

ÁREA: 676.95 m²

DATA: 21 de fevereiro de 2017

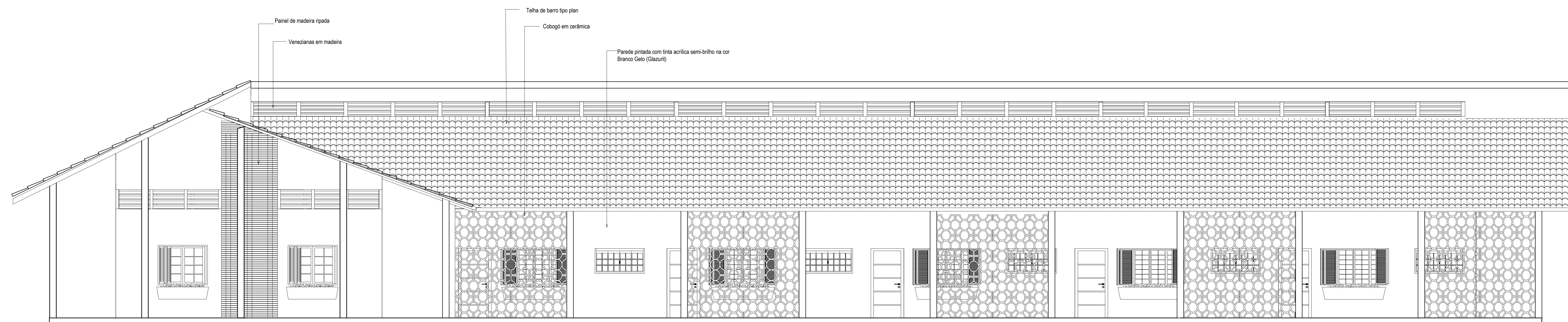
ESCALA: 1:50

ARQ. 05/25



**Fachada Sul - Bloco de Habitação**

ESC.: 1/50



**Fachada Oeste - Bloco de Habitação**

ESC.: 1/50

ESPECIFICAÇÃO	REF.	FORRO	REF.	PISOS	REF.	PAREDES	ESQUADRIAS			PORTAS			JANELAS			BALANCINS		
							CÓDIGO/DESCRIÇÃO	TAM.	QUANT.	CÓDIGO/DESCRIÇÃO	TAM.	QUANT.	CÓDIGO/DESCRIÇÃO	TAM.	QUANT.			
	1	Forro em madeira, lambri 1x10cm	1	Porcelanato esmaltado Parquet Caramelo Ac 60x60 cm (Eliane Revestimentos)	1	Pintura em Tinta Acrílica semi-brilho de alto rendimento, cor branco gelo, sobre massa acrílica lixada e selada com 2 demãos	P1 - Porta laminada em madeira, de abrir, 1 folha	0.80x2,10	-	J1 - Janela veneziana em madeira	2.60x1.60/1.00	-	B1 - Balacim em vidro basculante	1.00x0.70/1.90	11			
			2	Lajota cerâmica anti derrapante PEI 5	2	Revestimento cerâmico, 40x40 cm, com assentamento regular, rejunte flexível da mesma cor.	P2 - Porta veneziana em madeira, de abrir, 2 folhas	2.0x2.10	-	J2 - Janela veneziana em madeira	2.00x1.60/1.00	-	B2 - Balacim em vidro basculante	2.00x0.80/1.50	-			
							P3 - Porta laminada em madeira, de abrir, 1 folha	1.0x2.10	27	J3 - Janela veneziana em madeira	1.20x1.20/1.00	-	B3 - Balacim em vidro basculante	1.50x0.70/1.90	5			
							P4 - Porta em madeira e vidro, de abrir, 2 folhas	2.00x2.10	-	J4 - Janela veneziana em madeira	5.00x2.70/0.60	-						
							P5 - Porta em madeira e vidro, de correr, 4 folhas	2.00x2.10	-	J5 - Painel fixo em madeira e vidro	5.00x3.50x0.10	-						
							P6 - Porta em madeira e vidro, de correr, 6 folhas	4.00x2.20	-	J6 - Janela em vidro de correr com veneziana	2.00x1.60/1.00	14						
							P7 - Porta em madeira e vidro, vai-e-vem, 2 folhas	8.20x2.20	-	J7 - Janela em vidro de correr com veneziana	0.50x1.70.50	10						
							P8 - Porta laminada em madeira, de correr, 1 folha	1.50x2.10	-	J8 - Painel fixo em madeira e vidro	3.0x1.65/0.10	-						
							P9 - Porta tipo holandesa em madeira, de abrir, 1 folha	0.80x2.10	-	J9 - Janela veneziana em madeira	1.80x1.70/0.50	-						

**UNIVERSIDADE FEDERAL DO AMAPÁ**  
BACHARELADO EM ARQUITETURA E URBANISMO

Disciplina: TRABALHO DE CONCLUSÃO DE CURSO II

Aluno(a): DINAH REIKO TUTUYA

Assessor(a): FLORENCE CAVALCANTE PORCY

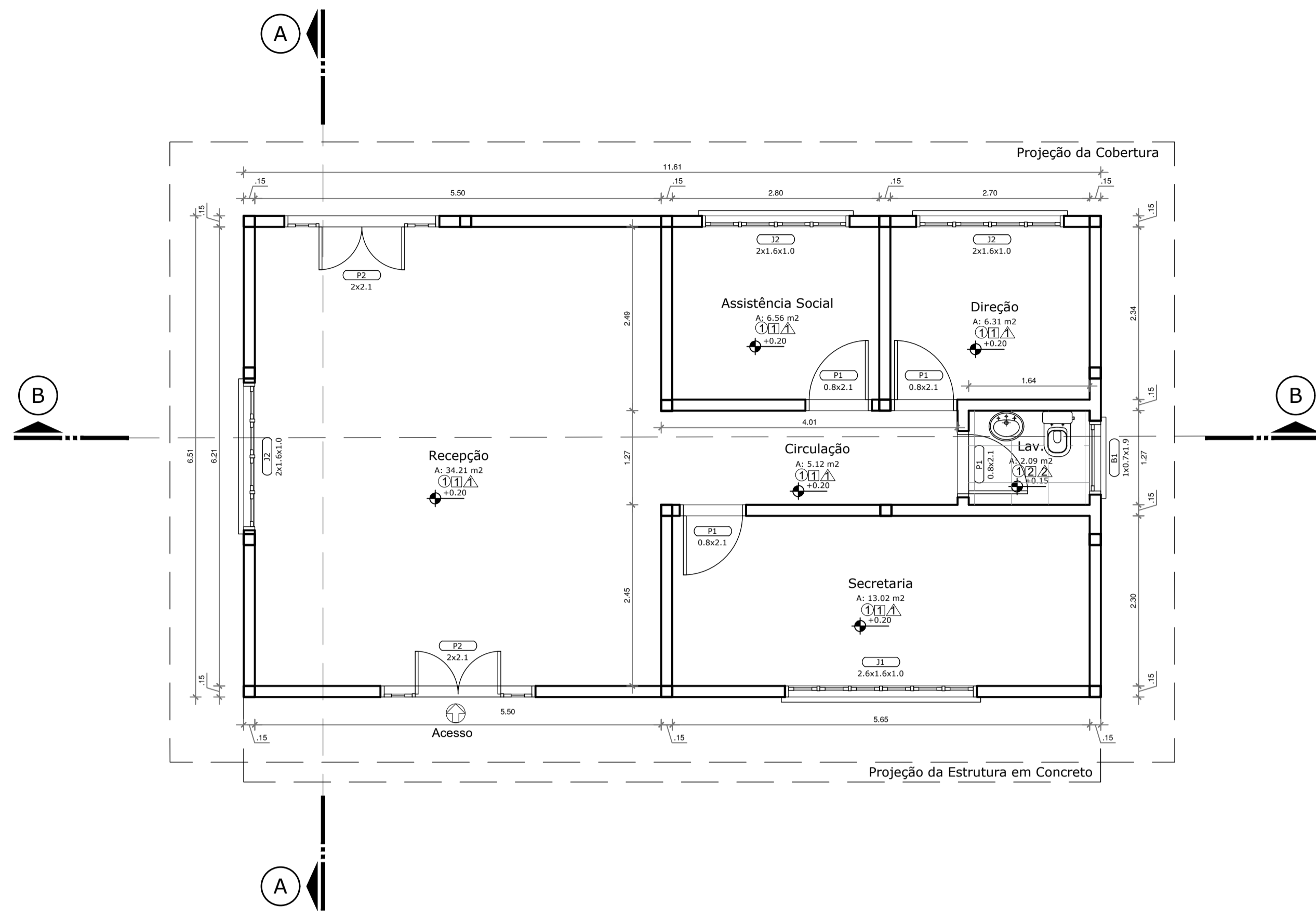
Instituição: INSTITUIÇÃO DE LONGA PERMANÊNCIA PARA IDOSOS

Projeto: BLOCO HABITAÇÃO - FACHADAS

Área: 676,95 m<sup>2</sup> / Escala: FLORENCE PORCY

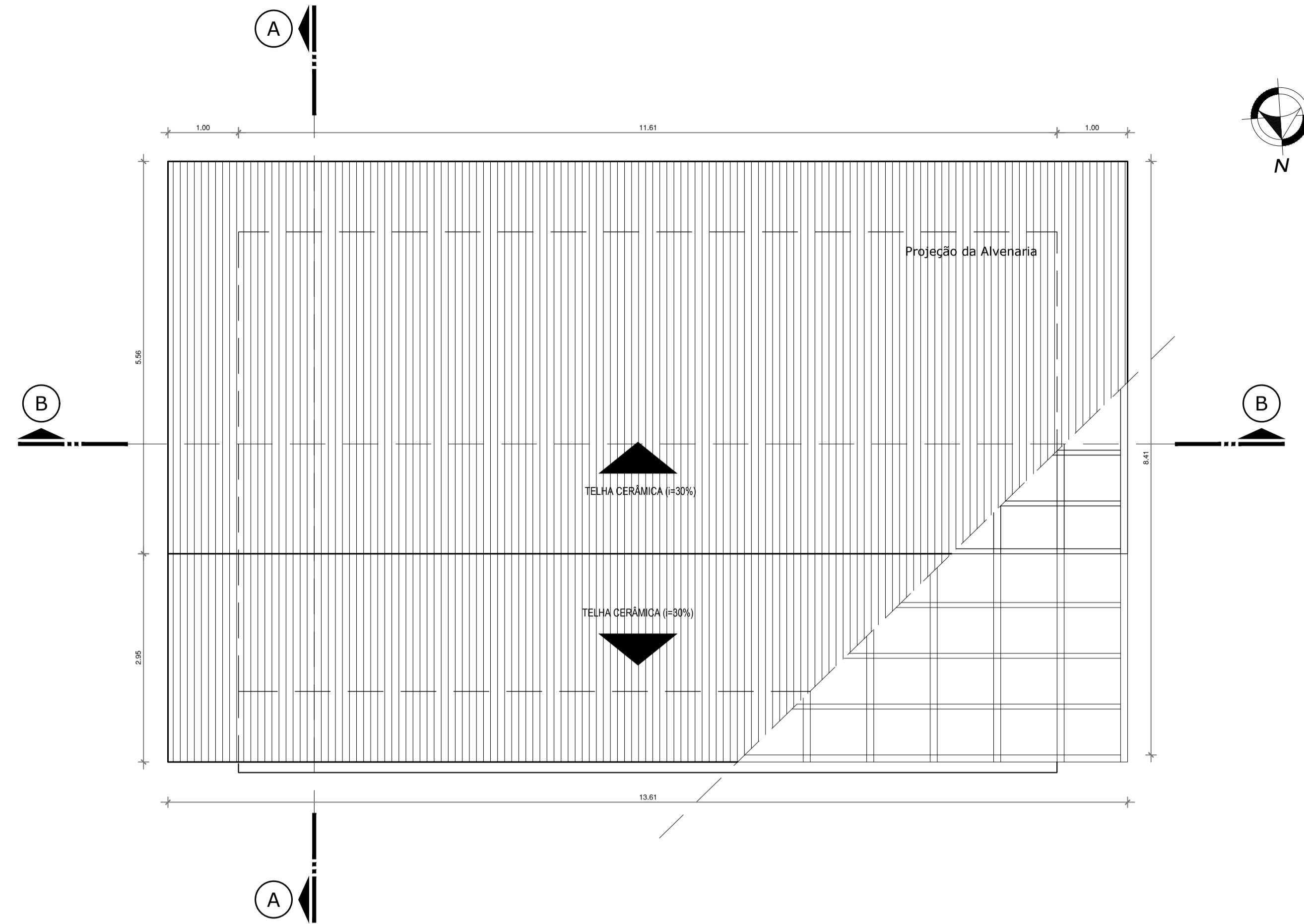
Data: 21 de fevereiro de 2017 / Escala: 1:50

**ARQ. 06 / 25**



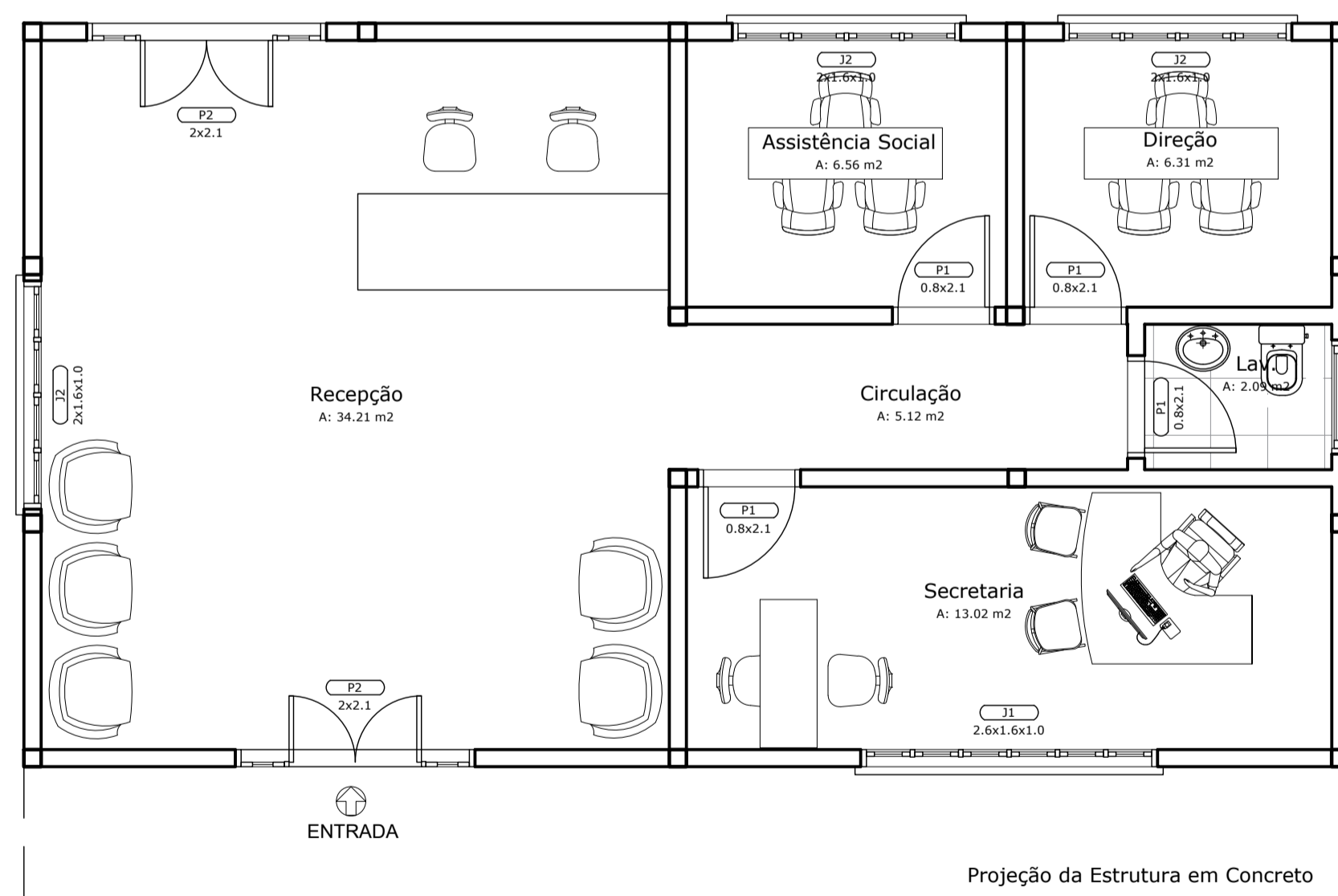
Planta Baixa - Bloco Administrativo

ESC.: 1/50



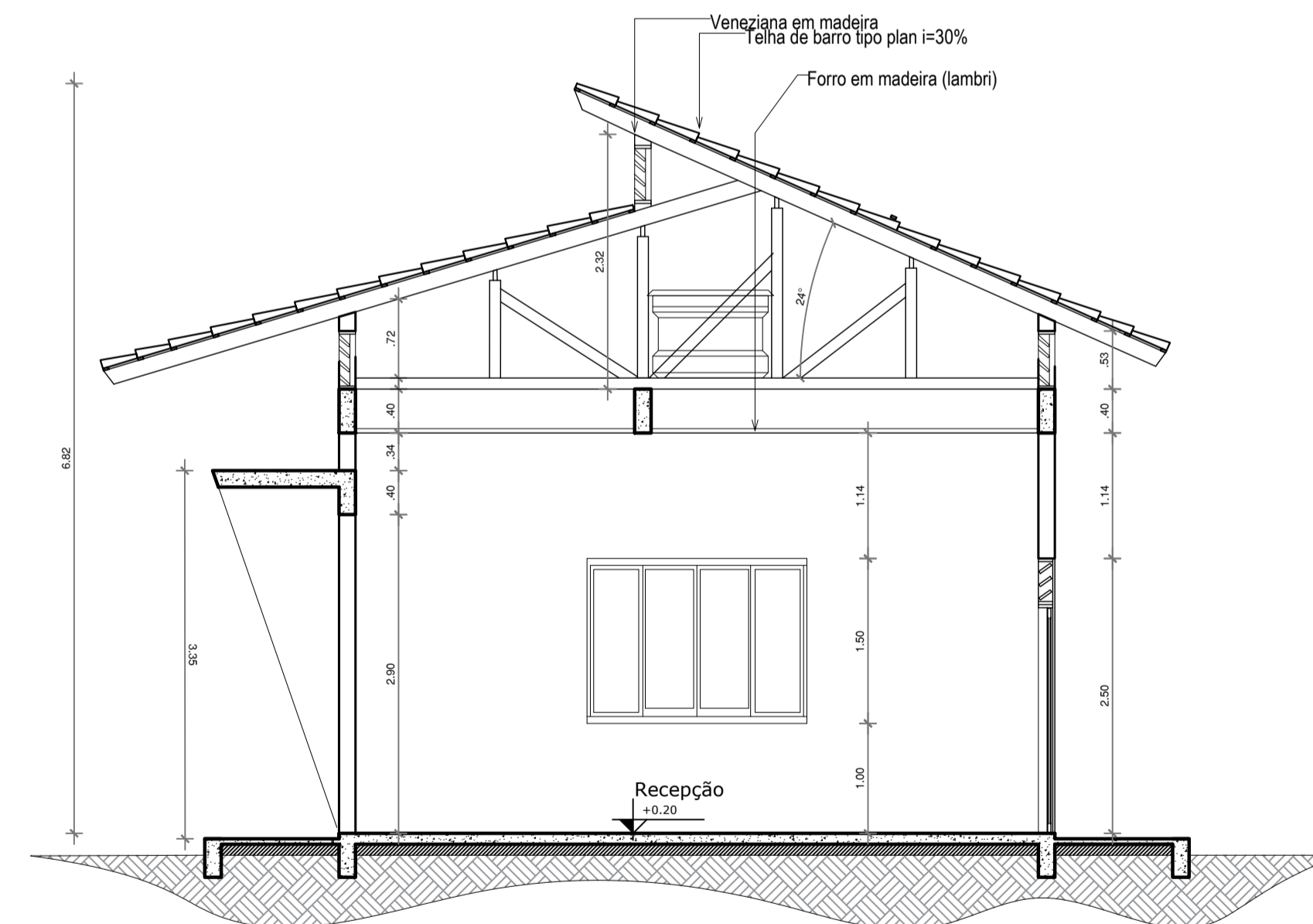
Planta Cobertura - Bloco Administrativo

ESC.: 1/50



Layout - Bloco Administrativo

ESC.: 1/50



Corte A - Bloco Administrativo

ESC.: 1/50

ESPECIFICAÇÃO	FORRO				PISOS				PAREDES				PORTAS				JANELAS				BALANCINS			
	REF.	FORRO	REF.	PISOS	REF.	PAREDES	REF.	PORTAS	TAM.	QUANT.	CÓDIGO/DESCRIÇÃO	TAM.	QUANT.	CÓDIGO/DESCRIÇÃO	TAM.	QUANT.								
1	1	Forro em madeira, lambri 1x10cm	1	Porcelanato esmaltado Parquet Caramelo Ac 60x60 cm (Eliane Revestimentos)	1	Pintura em Tinta Acrílica semi-brilho de alto rendimento, cor branco gelo, sobre massa acrílica lixada e selada com 2 demãos	P1	Porta laminada em madeira, de abrir, 1 folha	0.80x2.10	04	J1 - Janela veneziana em madeira	2.60x1.60/1.00	01	B1 - Balacim em vidro basculante	1.00x0.70/1.90	01								
			2	Lajota cerâmica anti derrapante PEI 5	2	Revestimento cerâmico, 40x40 cm, com assentamento regular, rejunte flexível da mesma cor.	P2	Porta tipo veneziana, em madeira, de abrir, 2 folhas	2.0x2.10	02	J2 - Janela veneziana em madeira	2.00x1.60/1.00	03	B2 - Balacim em vidro basculante	2.00x0.80/1.50	-								
							P3	Porta laminada em madeira, de abrir, 1 folha	1.0x2.10	-	J3 - Janela veneziana em madeira	1.20x1.20/1.00	-	B3 - Balacim em vidro basculante	1.50x0.70/1.90	-								
							P4	Porta em madeira e vidro, de abrir, 2 folhas	2.00x2.10	-	J4 - Janela veneziana em madeira	5.00x2.70/0.60	-											
							P5	Porta em madeira e vidro, de correr, 4 folhas	4.00x2.20	-	J5 - Painel fixo em madeira e vidro	5.00x3.50x0.10	-											
							P6	Porta em madeira e vidro, de correr, 2 folhas	8.26x2.20	-	J6 - Janela em vidro de correr com veneziana	2.00x1.60/1.00	-											
							P7	Porta em madeira e vidro, vai-e-vem, 2 folhas	1.50x2.10	-	J7 - Janela em vidro de correr com veneziana	1.20x1.60/1.00	-											
							P8	Porta laminada em madeira, de correr, 1 folha	0.80x2.10	-	J8 - Painel fixo em madeira e vidro	3.0x1.65/0.10	-											
							P9	Porta tipo holandesa, em madeira, de abrir, 1 folha	1.0x2.10	-	J9 - Janela veneziana em madeira	1.80x1.70/0.50	-											

**UNIVERSIDADE FEDERAL DO AMAPÁ**  
BACHARELADO EM ARQUITETURA E URBANISMO

Disciplina: TRABALHO DE CONCLUSÃO DE CURSO II

Orientador (a): DINAH REIKO TUTUYIA

Acadêmicos: FLORENCE CAVALCANTE PORCY

Tipo: INSTITUIÇÃO DE LONGA PERMANÊNCIA PARA IDOSOS

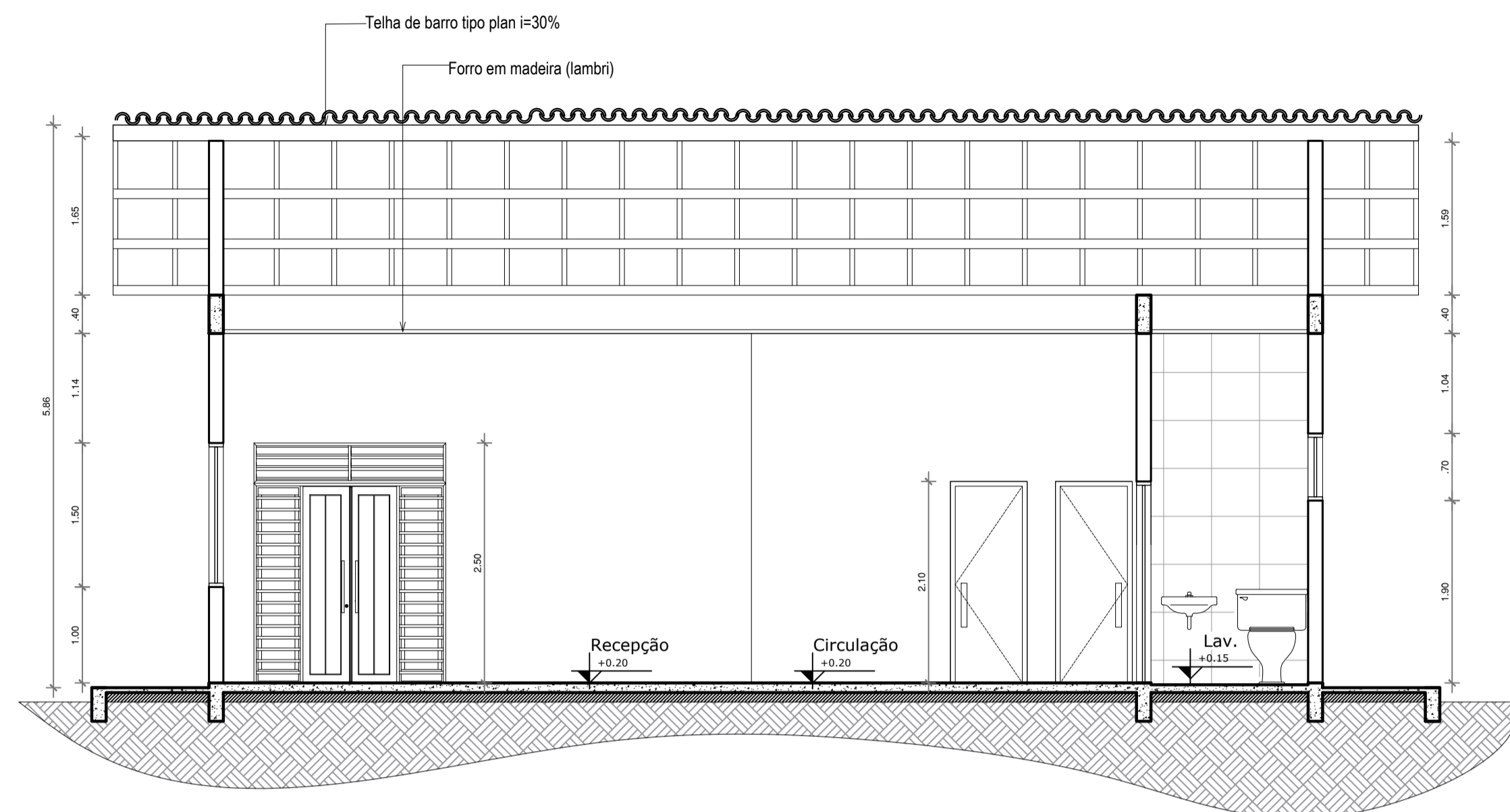
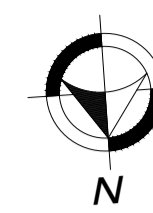
Conteúdo: BLOCO ADMINISTRATIVO

Área: 75.63 m²

Data: 21 de Fevereiro de 2017

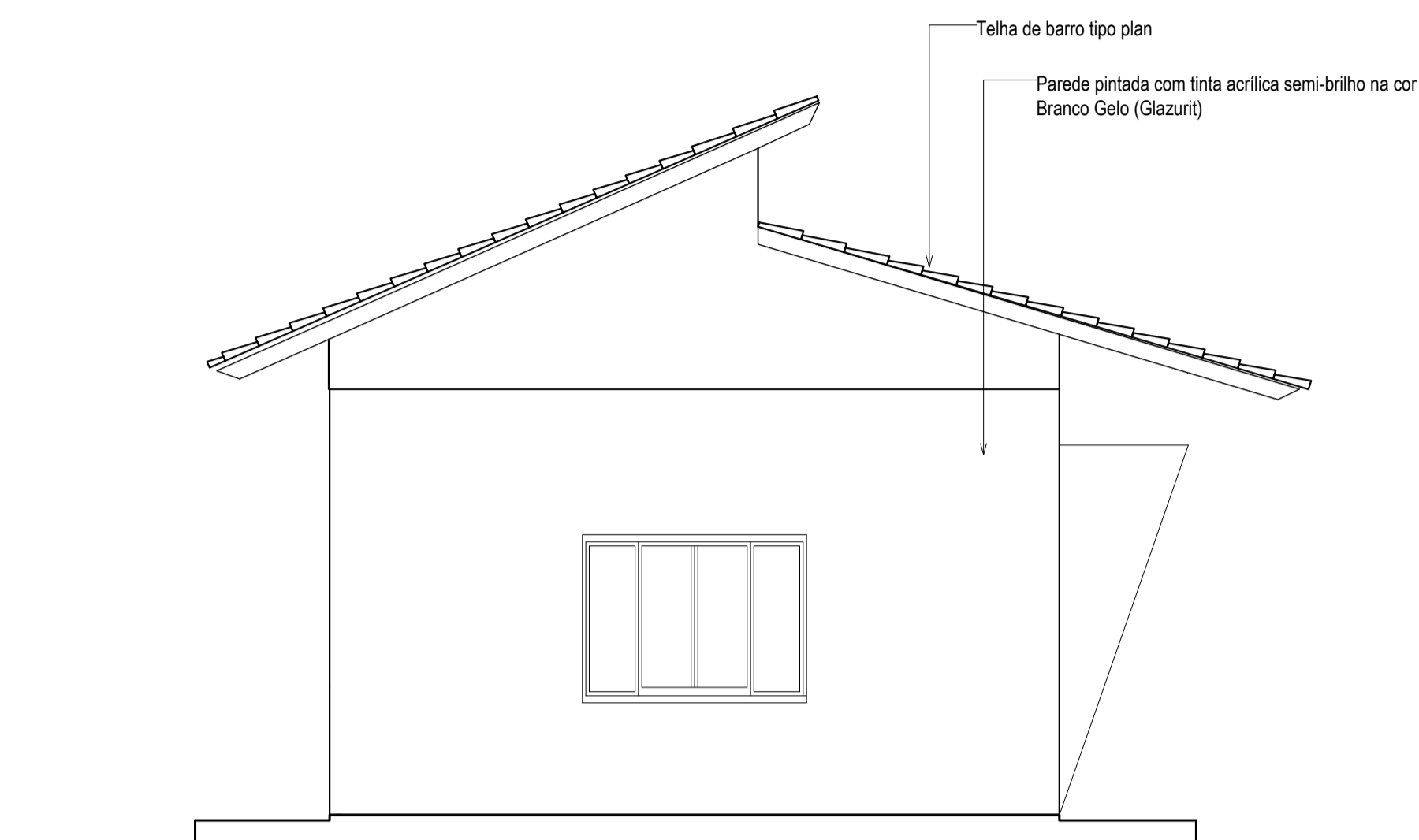
Prancha: ARQ. 07 / 25

Escala: 1:50



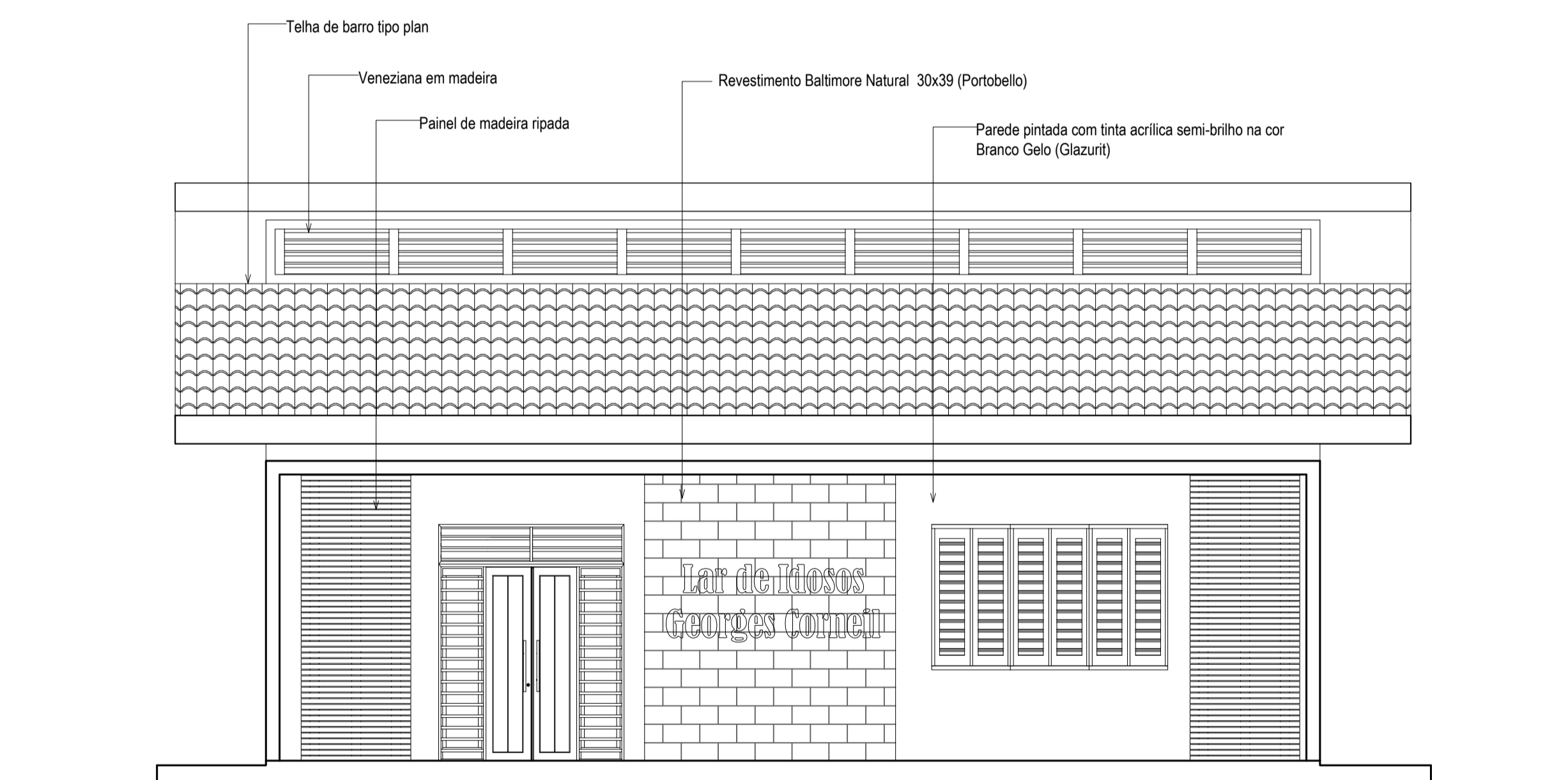
**Corte B - Bloco Administrativo**

ESC.: 1/50



**Fachada Leste - Bloco Administrativo**

ESC.: 1/50



**Fachada Norte - Bloco Administrativo**

ESC.: 1/50

ESPECIFICAÇÃO	REF.	FORRO	REF.	PISOS	REF.	PAREDES	PORTAS			JANELAS			BALANCINS		
							CÓDIGO/DESCRIÇÃO	TAM.	QUANT.	CÓDIGO/DESCRIÇÃO	TAM.	QUANT.	CÓDIGO/DESCRIÇÃO	TAM.	QUANT.
	1	Forro em madeira, lambri 1x10cm	1	Porcelanato esmaltado Parquet Caramelo Ac 60x60 cm (Eliane Revestimentos)	1	Pintura em Tinta Acrílica semi-brilho de alto rendimento, cor branco gelo, sobre massa acrílica lixada e selada com 2 demãos	P1 - Porta laminada em madeira, de abrir, 1 folha	0.80x2.10	04	J1 - Janela veneziana em madeira	2.60x1.60/1.00	01	B1 - Balancim em vidro basculante	1.00x0.70/1.90	01
			2	Lajota cerâmica anti derrapante PEI 5	2	Revestimento cerâmico, 40x40 cm, com assentamento regular, rejunte flexível da mesma cor.	P2 - Porta tipo veneziana, em madeira, de abrir, 2 folhas	2.0x2.10	02	J2 - Janela veneziana em madeira	2.00x1.60/1.00	03	B2 - Balancim em vidro basculante	2.00x0.80/1.50	-
							P3 - Porta laminada em madeira, de abrir, 1 folha	1.0x2.10	-	J3 - Janela veneziana em madeira	1.20x1.20/1.00	-	B3 - Balancim em vidro basculante	1.50x0.70/1.90	-
							P4 - Porta em madeira e vidro, de abrir, 2 folhas	2.00x2.10	-	J4 - Janela veneziana em madeira	5.00x2.70/0.60	-			
							P5 - Porta em madeira e vidro, de correr, 4 folhas	4.00x2.20	-	J5 - Painel fixo em madeira e vidro	5.00x3.50x0.10	-			
							P6 - Porta em madeira e vidro, de correr, 6 folhas	8.26x2.20	-	J6 - Janela em vidro de correr com veneziana	2.00x1.60/1.00	-			
							P7 - Porta em madeira e vidro, vai-e-vem, 2 folhas	1.50x2.10	-	J7 - Janela em vidro de correr com veneziana	1.20x1.60/1.00	-			
							P8 - Porta laminada em madeira, de correr, 1 folha	0.80x2.10	-	J8 - Painel fixo em madeira e vidro	3.0x1.65/0.10	-			
							P9 - Porta tipo holandesa, em madeira, de abrir, 1 folha	1.0x2.10	-	J9 - Janela veneziana em madeira	1.80x1.70/0.50	-			

**UNIVERSIDADE FEDERAL DO AMAPÁ**  
BACHARELADO EM ARQUITETURA E URBANISMO

Disciplina: TRABALHO DE CONCLUSÃO DE CURSO II

Orientador (a): DINAH REIKO TUTYIA

Acadêmicos: FLORENCE CAVALCANTE PORCY

Tipo: INSTITUIÇÃO DE LONGA PERMANÊNCIA PARA IDOSOS

Conteúdo: BLOCO ADMINISTRATIVO

Área: 75.63 m<sup>2</sup>

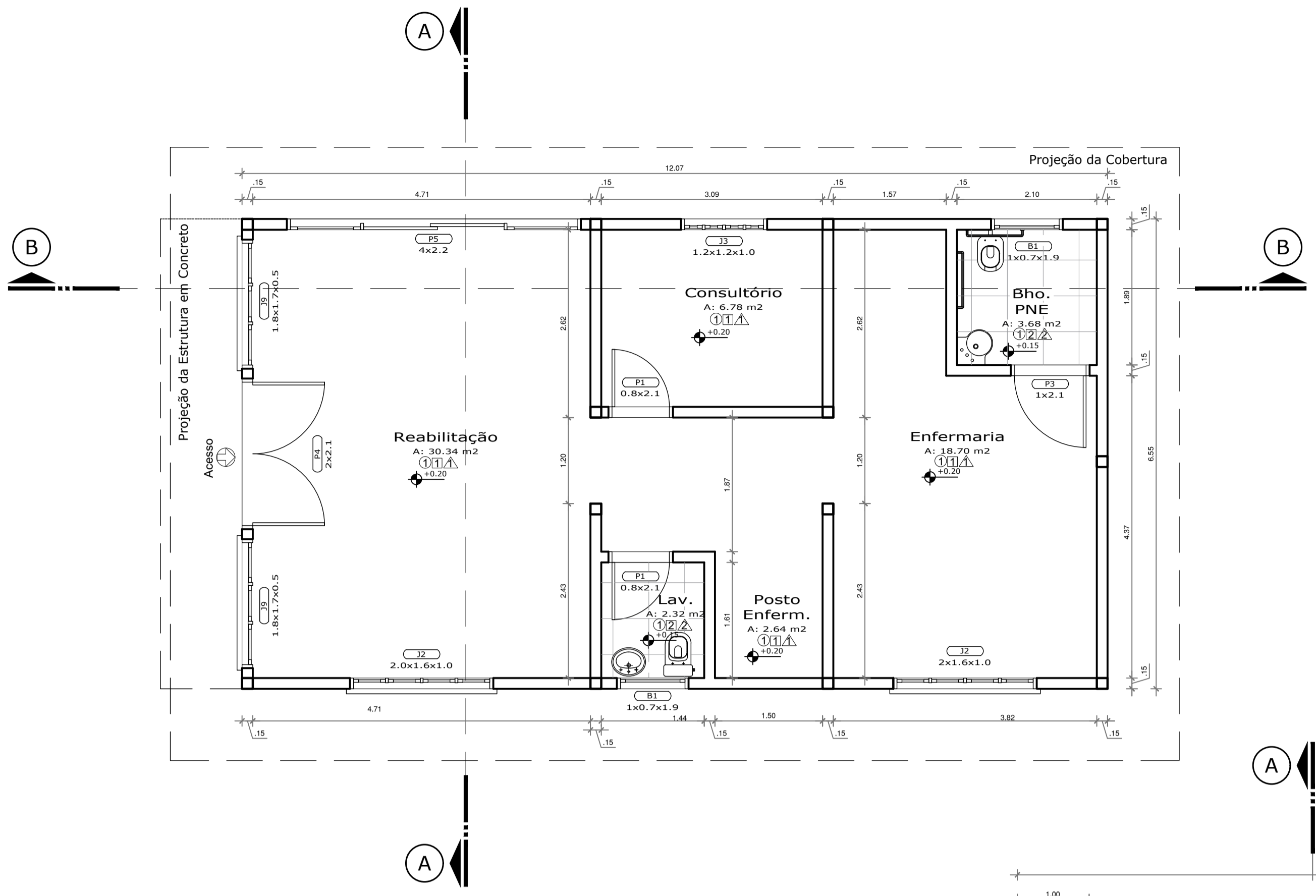
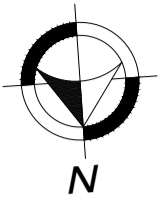
Data: 21 de Fevereiro de 2017

Prancha: **ARQ. 08**

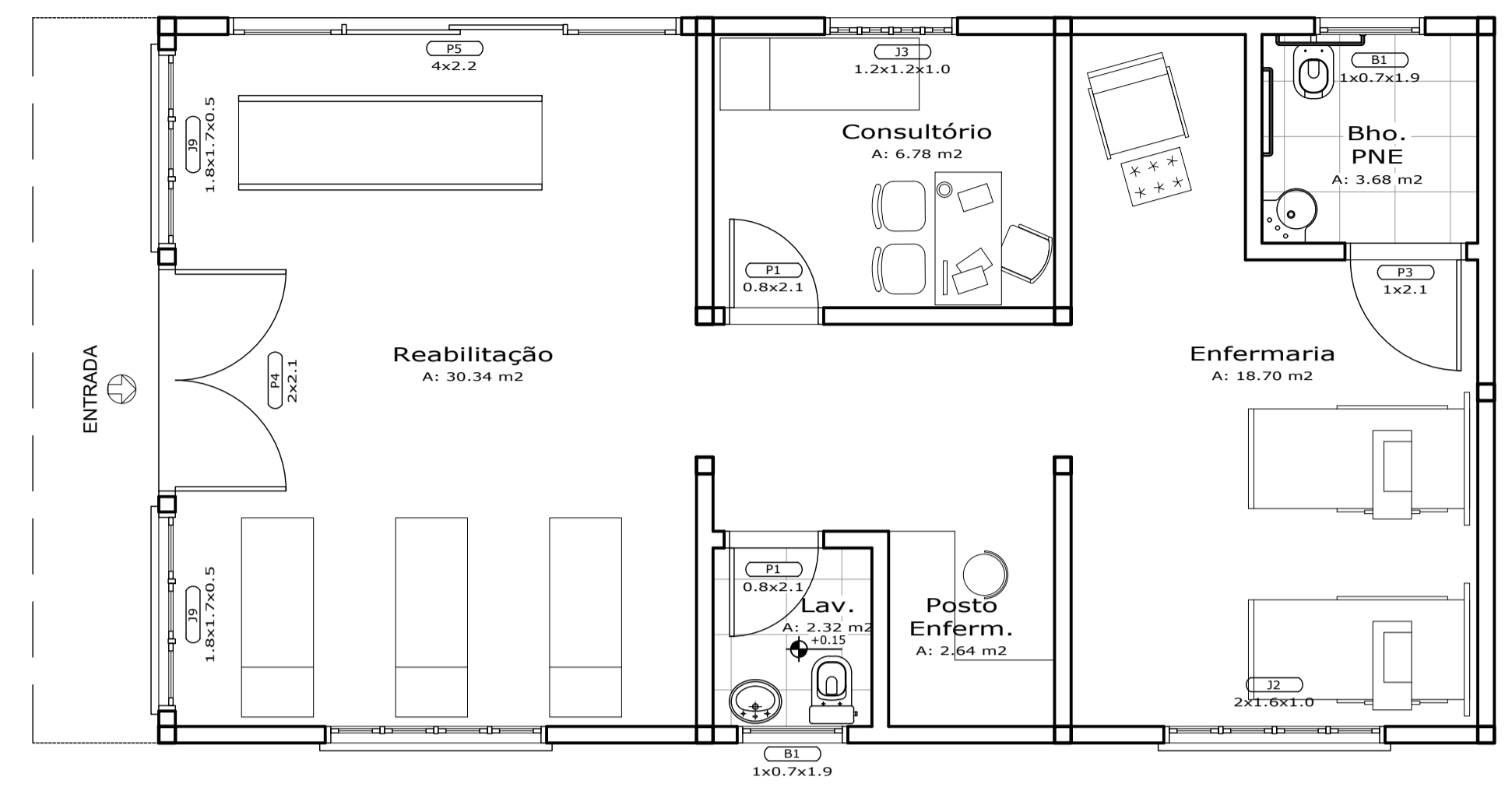
Escala: 1:50

**25**

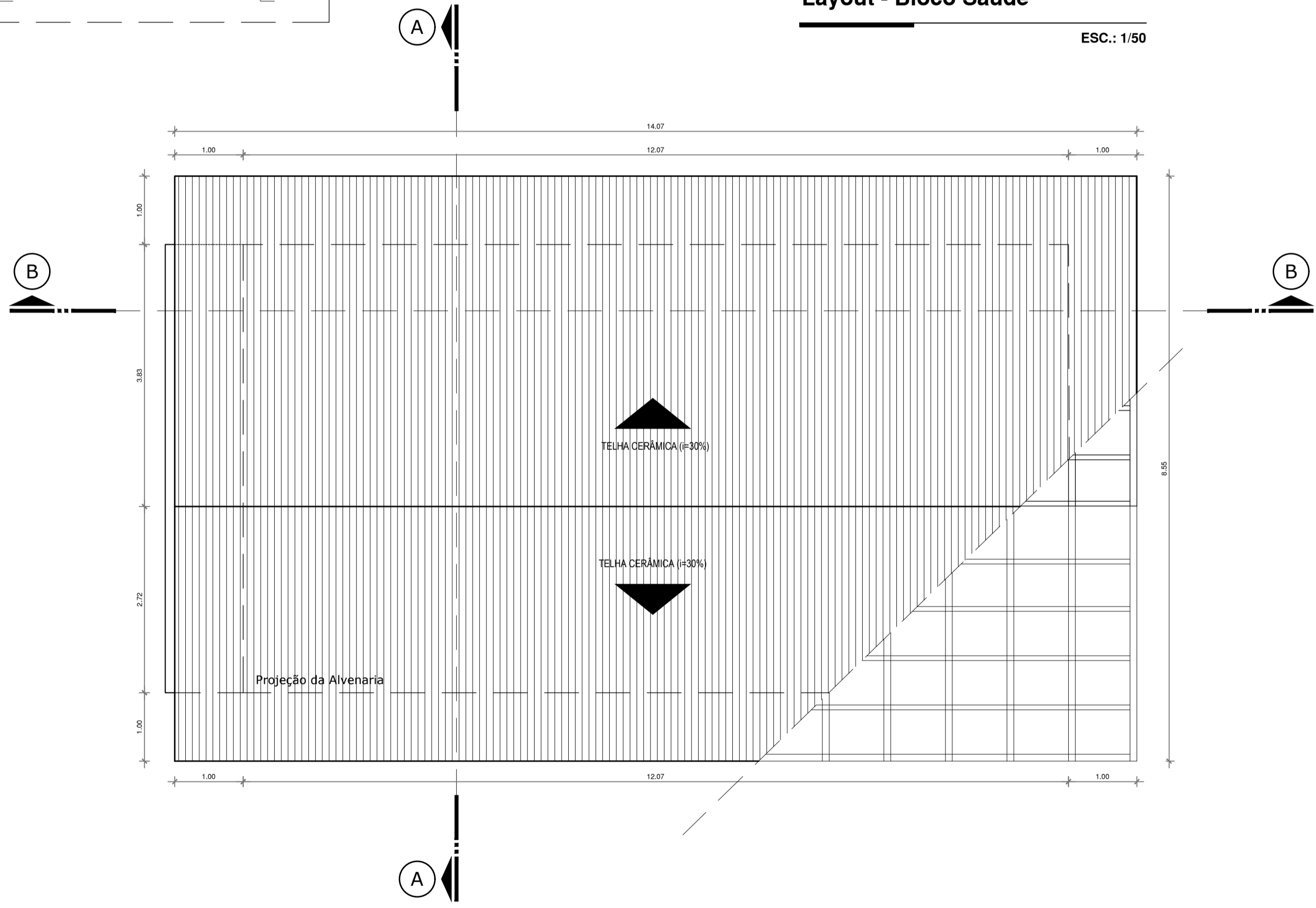




**Planta Baixa - Bloco Saúde**  
ESC.: 1/50



**Layout - Bloco Saúde**  
ESC.: 1/50



**Planta Cobertura - Bloco Saúde**  
ESC.: 1/50

ESPECIFICAÇÃO	FORRO		PISOS		PAREDES		PORTAS			JANELAS			BALANCINS		
	REF.	FORRO	REF.	PISOS	REF.	PAREDES	CÓDIGO/DESCRIÇÃO	TAM.	QUANT.	CÓDIGO/DESCRIÇÃO	TAM.	QUANT.	CÓDIGO/DESCRIÇÃO	TAM.	QUANT.
ESPECIFICAÇÃO	1	Forro em madeira, lambri 1x10cm	1	Porcelanato esmaltado Parquet Caramelo Ac 60x60 cm (Eliane Revestimentos)	1	1. Pintura em Tinta Acrílica semi-brilho de alto rendimento, cor branco gelo, sobre massa acrílica lixada e selada com 2 demãos	P1 - Porta laminada em madeira, de abrir, 1 folha	0.80x2.10	02	J1 - Janela veneziana em madeira	2.60x1.60/1.00	-	B1 - Balancim em vidro basculante	1.00x0.70/1.90	02
			2	Lajota cerâmica anti derrapante PEI 5	2	2. Revestimento cerâmico, 40x40 cm, com assentamento regular, rejunte flexível da mesma cor.	P2 - Porta tipo veneziana, em madeira, de abrir, 2 folhas	2.00x2.10	-	J2 - Janela veneziana em madeira	2.00x1.60/1.00	02	B2 - Balancim em vidro basculante	2.00x0.80/1.50	-
							P3 - Porta laminada em madeira, de abrir, 1 folha	1.00x2.10	01	J3 - Janela veneziana em madeira	1.20x1.20/1.00	01	B3 - Balancim em vidro basculante	1.50x0.70/1.90	-
							P4 - Porta em madeira e vidro, de abrir, 2 folhas	2.00x2.10	01	J4 - Janela veneziana em madeira	5.00x2.70/0.60	-			
							P5 - Porta em madeira e vidro, de correr, 4 folhas	4.00x2.20	01	J5 - Painel fixo em madeira e vidro	5.00x3.50x0.10	-			
							P6 - Porta em madeira e vidro, de correr, 6 folhas	8.26x2.20	-	J6 - Janela em vidro de correr com veneziana	2.00x1.60/1.00	-			
							P7 - Porta em madeira e vidro, vai-e-vem, 2 folhas	1.50x2.10	-	J7 - Janela em vidro de correr com veneziana	1.20x1.60/1.00	-			
							P8 - Porta laminada em madeira, de correr, 1 folha	0.80x2.10	-	J8 - Painel fixo em madeira e vidro	3.0x1.65/0.10	-			
							P9 - Porta tipo holandesa, em madeira, de abrir, 1 folha	1.00x2.10	-	J9 - Janela veneziana em madeira	1.80x1.70/0.50	-			

**UNIVERSIDADE FEDERAL DO AMAPÁ**  
BACHARELADO EM ARQUITETURA E URBANISMO

Disciplina: TRABALHO DE CONCLUSÃO DE CURSO II

Orientador (a): DINAH REIKO TUTUYIA

Acadêmicos: FLORENCE CAVALCANTE PORCY

Tipo: INSTITUIÇÃO DE LONGA PERMANÊNCIA PARA IDOSOS

Conteúdo: BLOCO SAÚDE

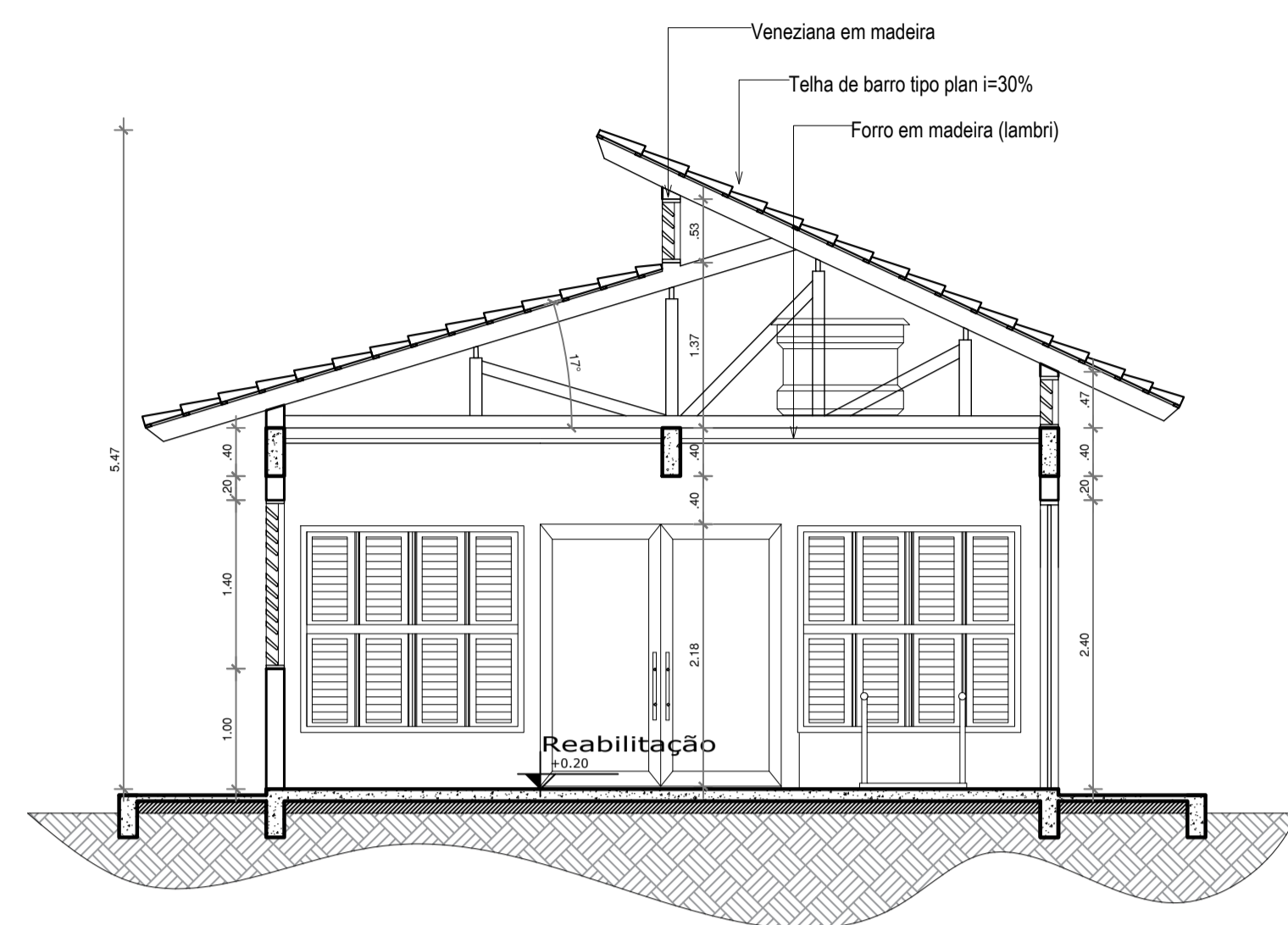
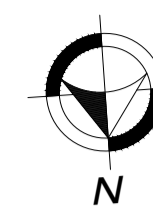
Prancha: **ARQ. 09**

Área: 79.09 m²

Escala: 1:50

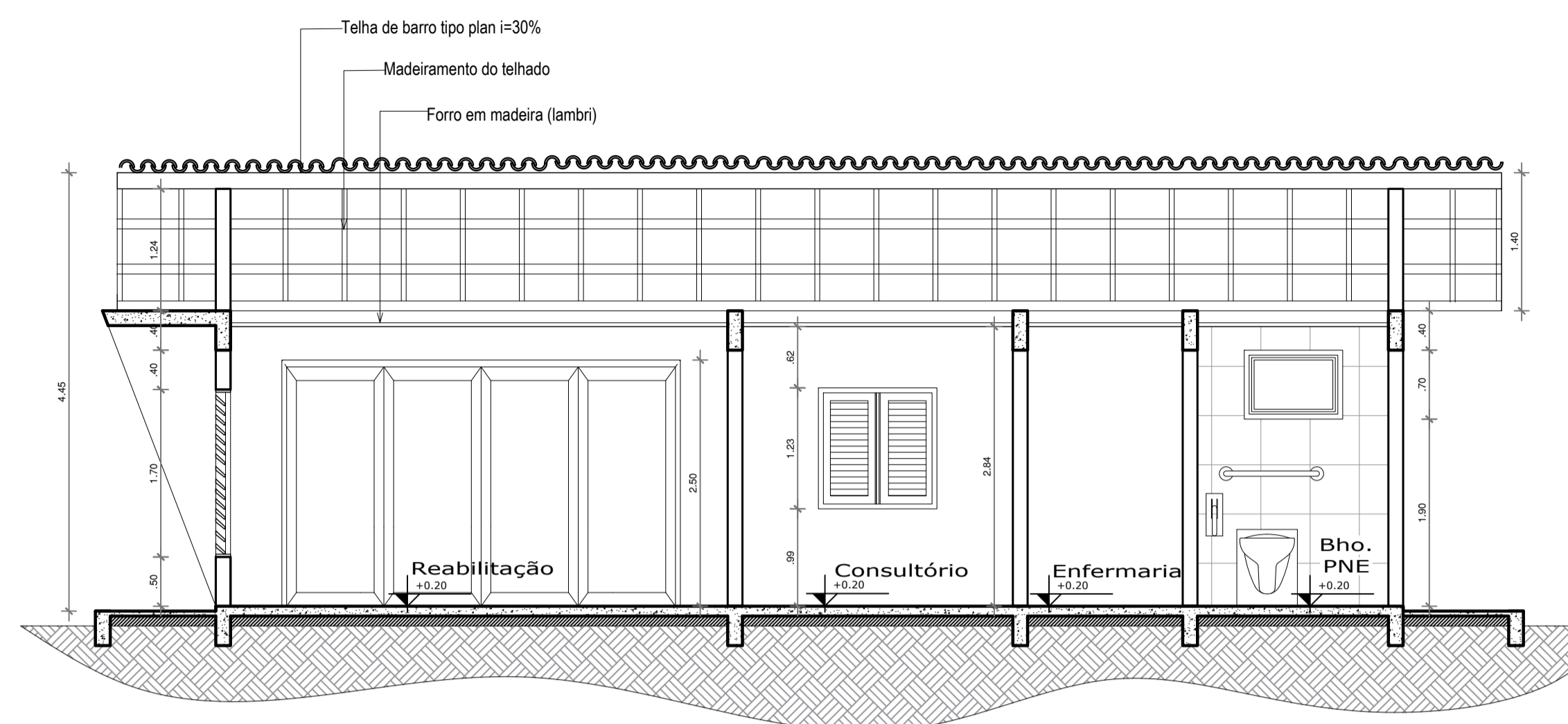
Data: 21 de Fevereiro de 2017

25



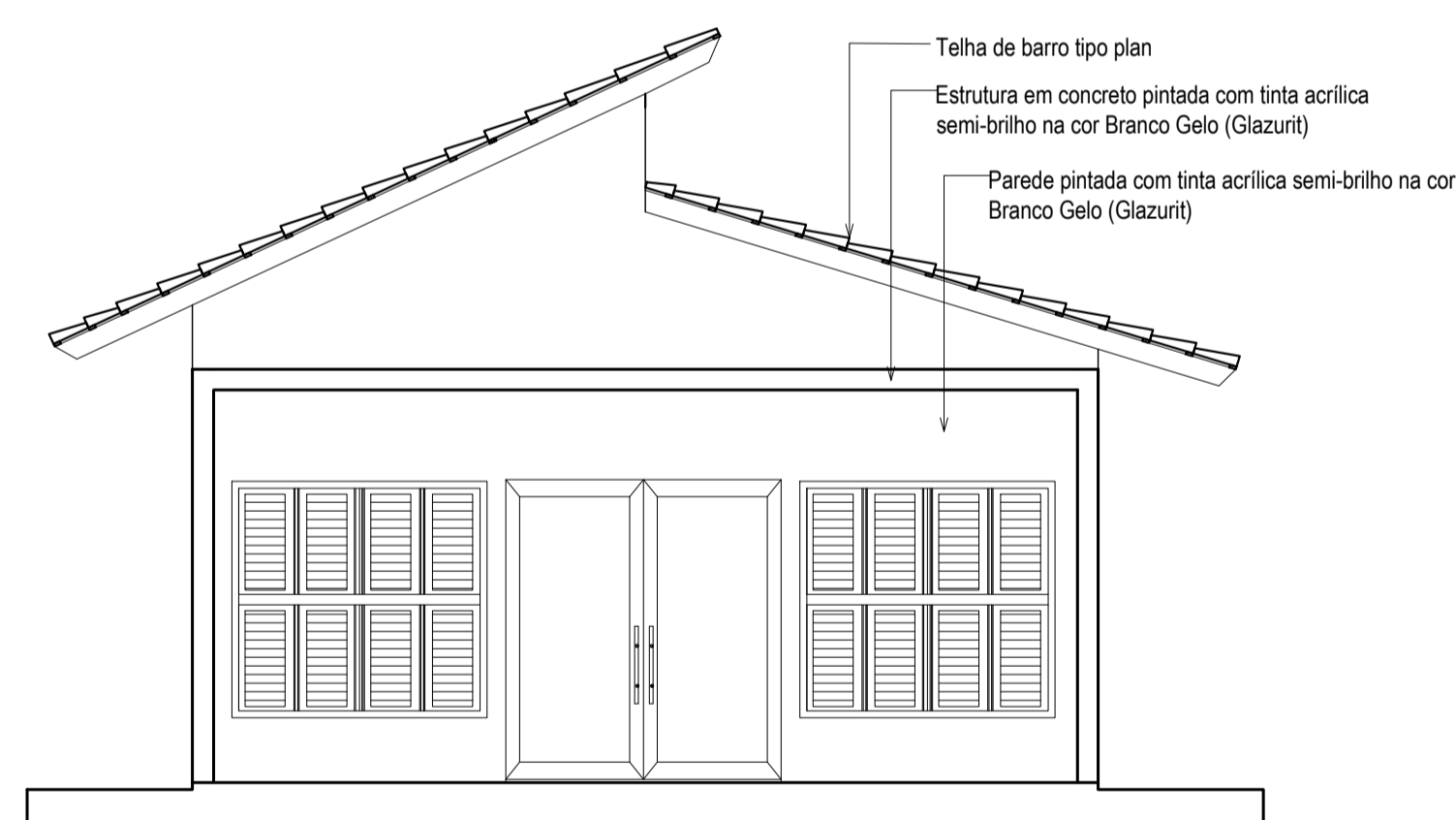
**Corte A - Bloco Saúde**

ESC.: 1/50



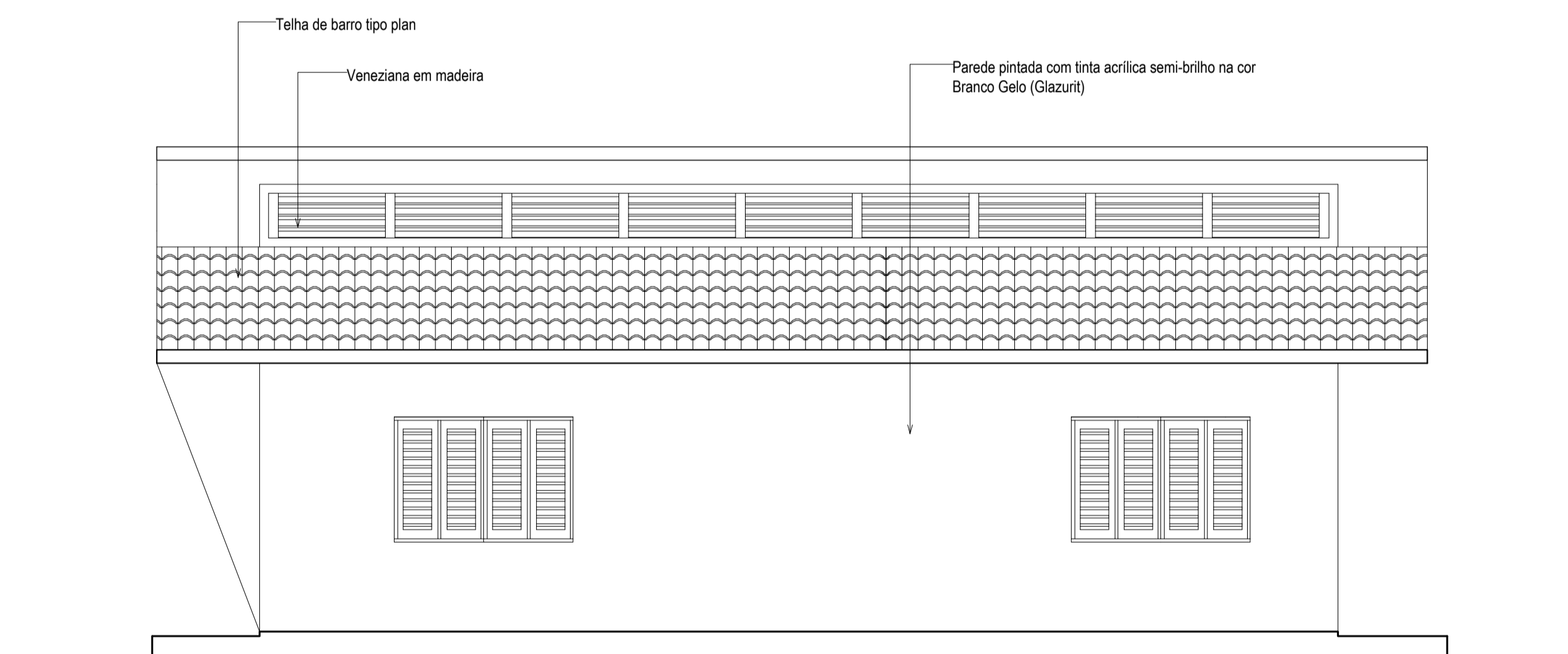
**Corte B - Bloco Saúde**

ESC.: 1/50



**Fachada Leste - Bloco Saúde**

ESC.: 1/50



**Fachada Norte - Bloco Saúde**

ESC.: 1/50

REF.	FORRO	REF.	PISOS	REF.	PAREDES
1	Forro em madeira, lambri 1x10cm	1	Porcelanato esmaltado Parquet Caramelo Ac 60x60 cm (Eliane Revestimentos)	1	Pintura em Tinta Acrílica semi-brilho de alto rendimento, cor branco gelo, sobre massa acrílica lixada e selada com 2 demãos
		2	Lajota cerâmica anti derrapante PEI 5	2	Revestimento cerâmico, 40x40 cm, com assentamento regular, rejunte flexível da mesma cor.

CÓDIGO/DESCRIÇÃO	TAM.	QUANT.
P1 - Porta laminada em madeira ,de abrir, 1 folha	0.80x2.10	02
P2 - Porta tipo veneziana, em madeira, de abrir, 2 folhas	2.0x2.10	-
P3 - Porta laminada em madeira, de abrir, 1 folha	1.0x2.10	01
P4 - Porta em madeira e vidro, de abrir, 2 folhas	2.00x2.10	01
P5 - Porta em madeira e vidro, de correr, 4 folhas	4.00x2.20	01
P6 - Porta em madeira e vidro, vai-e-vem, 2 folhas	8.26x2.20	-
P7 - Porta em madeira e vidro, vai-e-vem, 2 folhas	1.50x2.10	-
P8 - Porta laminada em madeira, de correr, 1 folha	0.80x2.10	-
P9 - Porta tipo holandesa, em madeira, de abrir, 1 folha	1.0x2.10	-

CÓDIGO/DESCRIÇÃO	TAM.	QUANT.
J1 - Janela veneziana em madeira	2.60x1.60/1.00	-
J2 - Janela veneziana em madeira	2.00x1.60/1.00	02
J3 - Janela veneziana em madeira	1.20x1.20/1.00	01
J4 - Janela veneziana em madeira	5.00x2.70/0.60	-
J5 - Painel fixo em madeira e vidro	5.00x3.50x0.10	-
J6 - Janela em vidro de correr com veneziana	2.00x1.60/1.00	-
J7 - Janela em vidro de correr com veneziana	1.20x1.60/1.00	-
J8 - Painel fixo em madeira e vidro	3.0x1.65/0.10	-
J9 - Janela veneziana em madeira	1.80x1.70/0.50	-

CÓDIGO/DESCRIÇÃO	TAM.	QUANT.
B1 - Balacim em vidro basculante	1.00x0.70/1.90	02
B2 - Balacim em vidro basculante	2.00x0.80/1.50	-
B3 - Balacim em vidro basculante	1.50x0.70/1.90	-

**UNIVERSIDADE FEDERAL DO AMAPÁ**  
BACHARELADO EM ARQUITETURA E URBANISMO

Disciplina: TRABALHO DE CONCLUSÃO DE CURSO II

Orientador (a): DINAH REIKO TUTYIA

Acadêmicos: FLORENCE CAVALCANTE PORCY

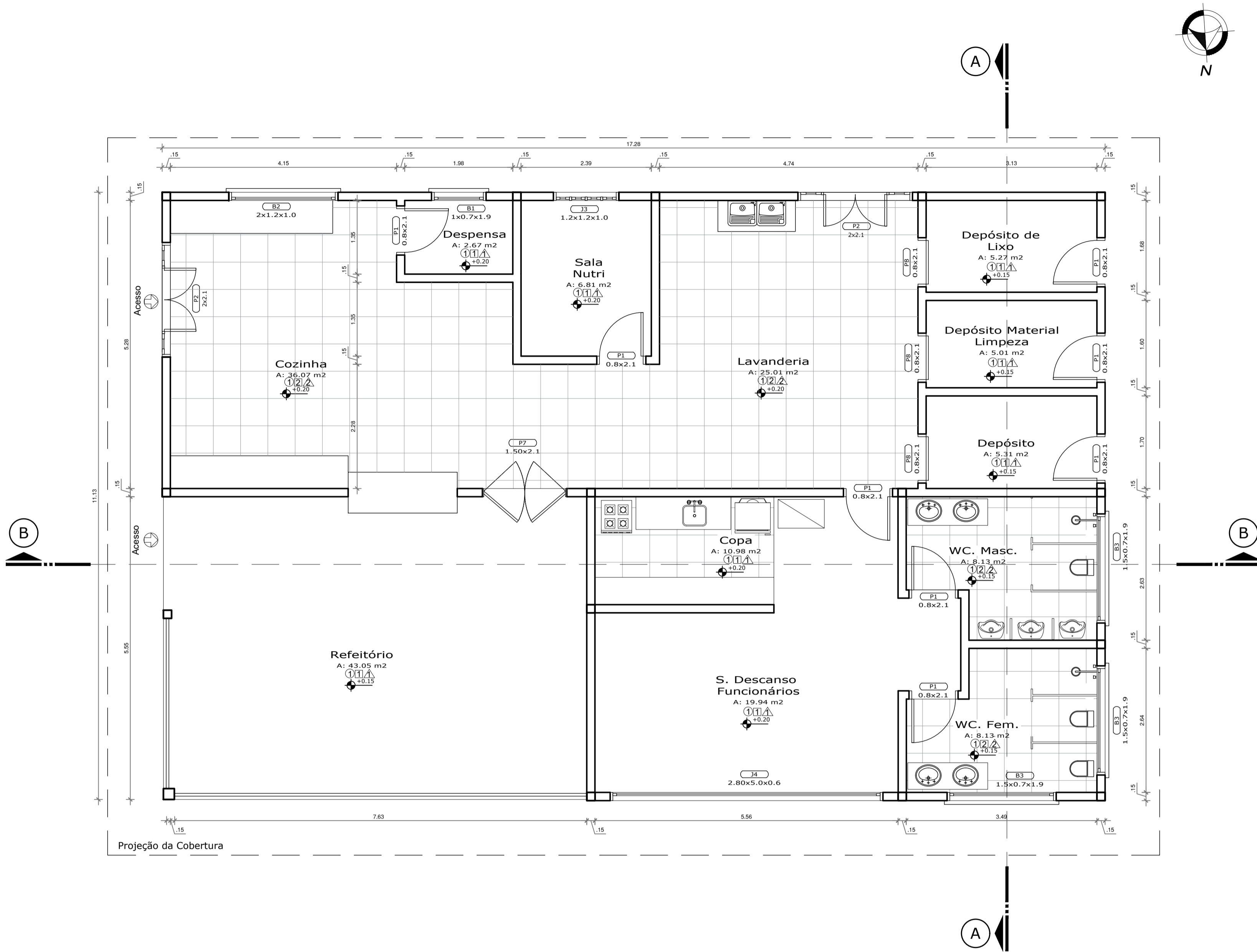
Tipo: INSTITUIÇÃO DE LONGA PERMANÊNCIA PARA IDOSOS

Conteúdo: BLOCO SAÚDE

Área: 79.09 m<sup>2</sup>      Escala: 1:50

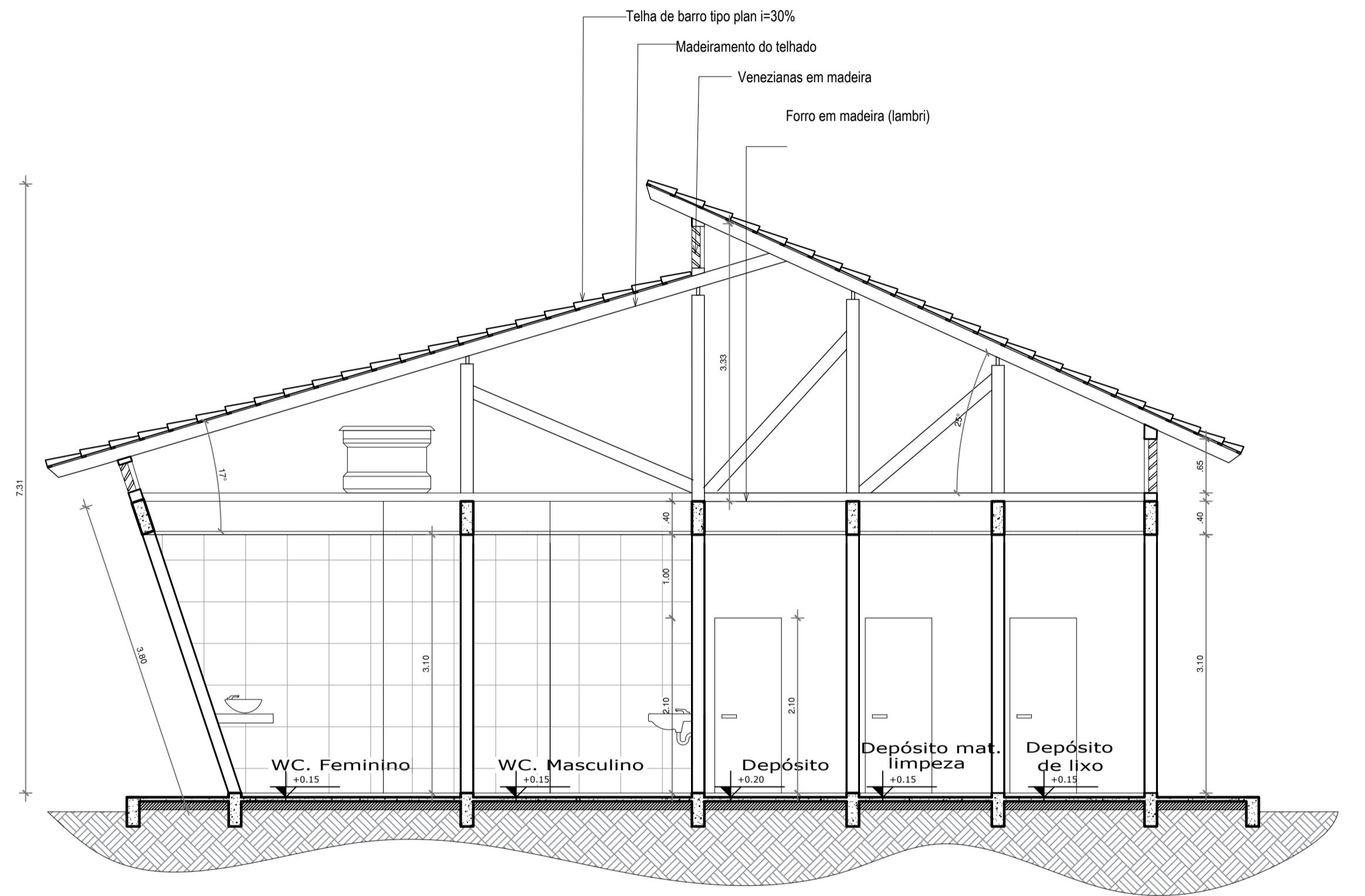
Data: 21 de Fevereiro de 2017

Prancha: **ARQ. 10**  
**25**



**Planta Baixa - Bloco Serviço**

ESC.: 1/50



**Corte A - Bloco Serviço**

ESC.: 1/50

ESPECIFICAÇÃO	REF.	FORRO	REF.	PISOS	REF.	PAREDES	PORTAS			JANELAS			BALANCINS		
							CÓDIGO/DESCRIÇÃO	TAM.	QUANT.	CÓDIGO/DESCRIÇÃO	TAM.	QUANT.	CÓDIGO/DESCRIÇÃO	TAM.	QUANT.
	1	Forro em madeira, lambri 1x10cm	1	Porcelanato esmaltado Parquet Caramelo Ac 60x60 cm (Eliane Revestimentos)	1	Pintura em Tinta Acrílica semi-brilho de alto rendimento, cor branco gelo, sobre massa acrílica lixada e selada com 2 demãos	P1 - Porta laminada em madeira, de abrir, 1 folha	0.80x2.10	08	J1 - Janela veneziana em madeira	2.60x1.60/1.00	-	B1 - Balancim em vidro basculante	1.00x0.70/1.90	02
			2	Lajota cerâmica anti derrapante PEI 5	2	Revestimento cerâmico, 40x40 cm, com assentamento regular, rejunte flexível da mesma cor.	P2 - Porta tipo veneziana, em madeira, de abrir, 2 folhas	2.0x2.10	02	J2 - Janela veneziana em madeira	2.00x1.60/1.00	-	B2 - Balancim em vidro basculante	2.00x0.80/1.50	01
							P3 - Porta laminada em madeira, de abrir, 1 folha	1.0x2.10	-	J3 - Janela veneziana em madeira	1.20x1.20/1.00	01	B3 - Balancim em vidro basculante	1.50x0.70/1.90	03
							P4 - Porta em madeira e vidro, de abrir, 2 folhas	2.00x2.10	-	J4 - Janela veneziana em madeira	5.00x2.70/0.60	01			
							P5 - Porta em madeira e vidro, de correr, 4 folhas	4.00x2.20	-	J5 - Painel fixo em madeira e vidro	5.00x3.50x0.10	-			
							P6 - Porta em madeira e vidro, de correr, 2 folhas	8.26x2.20	-	J6 - Janela em vidro de correr com veneziana	2.00x1.60/1.00	-			
							P7 - Porta em madeira e vidro, vai-e-vem, 2 folhas	1.50x2.10	01	J7 - Janela em vidro de correr com veneziana	1.20x1.60/1.00	-			
							P8 - Porta laminada em madeira, de correr, 1 folha	0.80x2.10	03	J8 - Painel fixo em madeira e vidro	3.0x1.65/0.10	-			
							P9 - Porta tipo holandesa, em madeira, de abrir, 1 folha	1.0x2.10	-	J9 - Janela veneziana em madeira	1.80x1.70/0.50	-			

**UNIVERSIDADE FEDERAL DO AMAPÁ**  
BACHARELADO EM ARQUITETURA E URBANISMO

Disciplina: TRABALHO DE CONCLUSÃO DE CURSO II

Orientador (a): DINAH REIKO TUTYIA

Acadêmico: FLORENCE CAVALCANTE PORCY

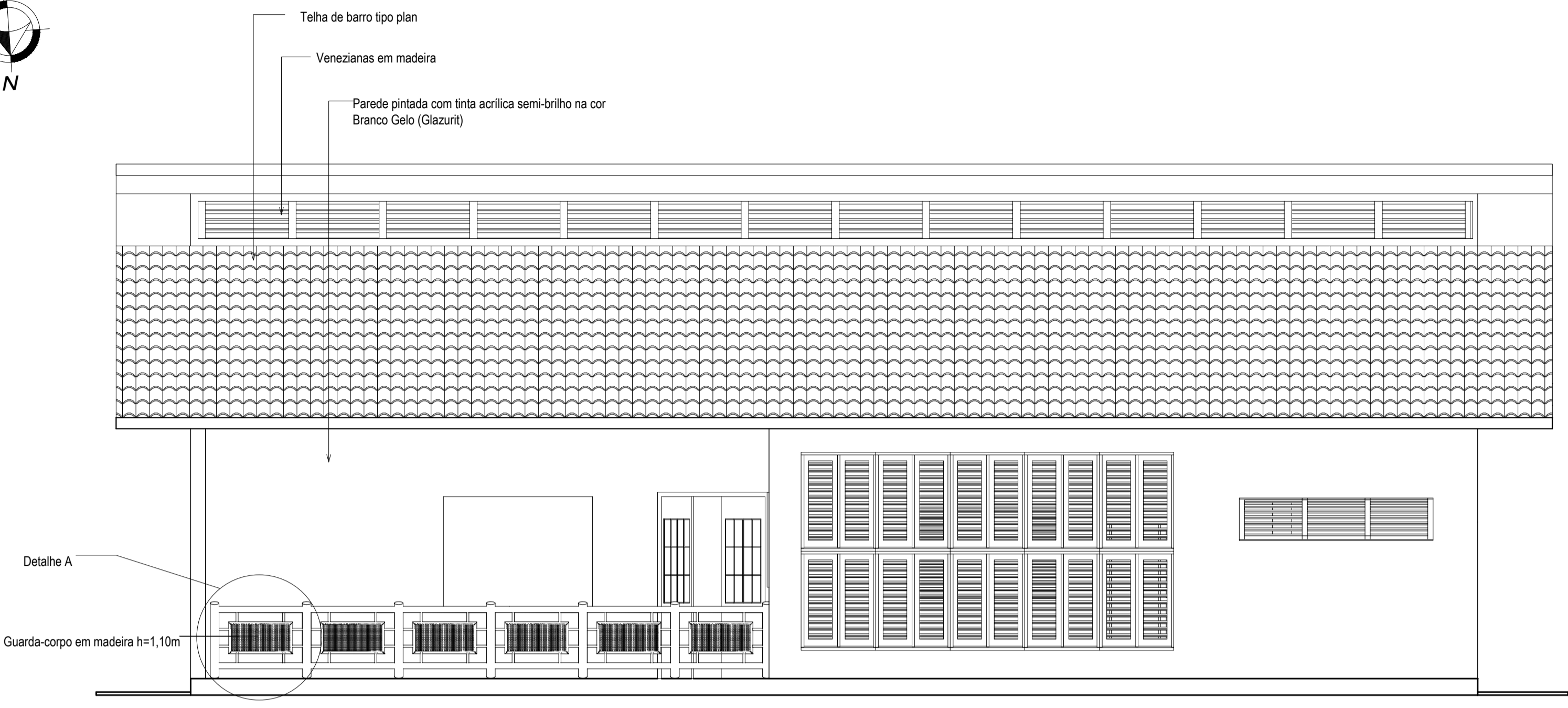
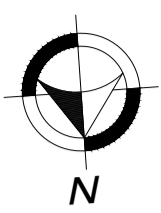
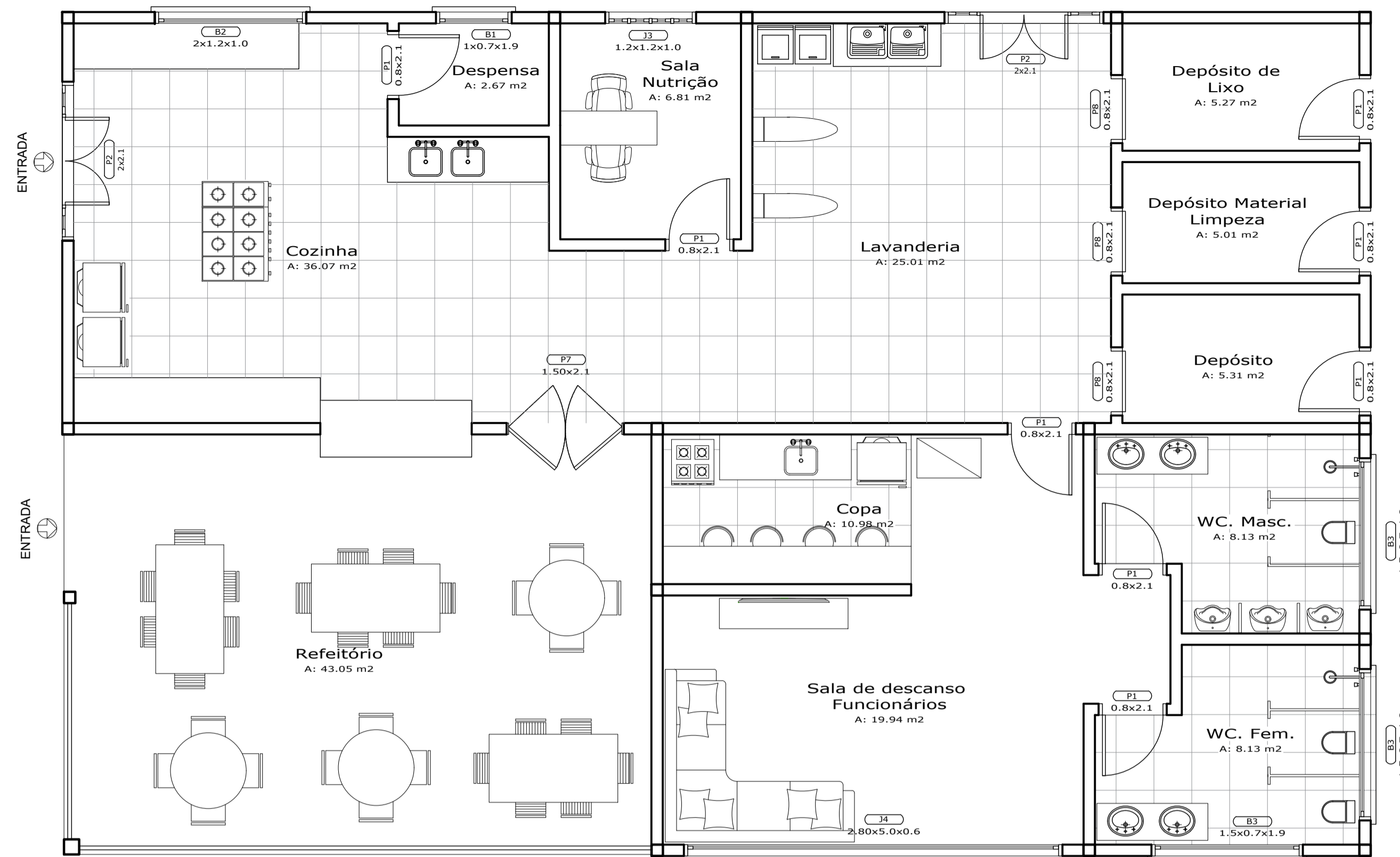
Tipo: INSTITUIÇÃO DE LONGA PERMANÊNCIA PARA IDOSOS

Conteúdo: BLOCO DE SERVIÇO

Prancha: **ARQ. 11 / 25**

Área: 192,38 m<sup>2</sup> | Escala: 1:50

Data: 21 de Fevereiro de 2017

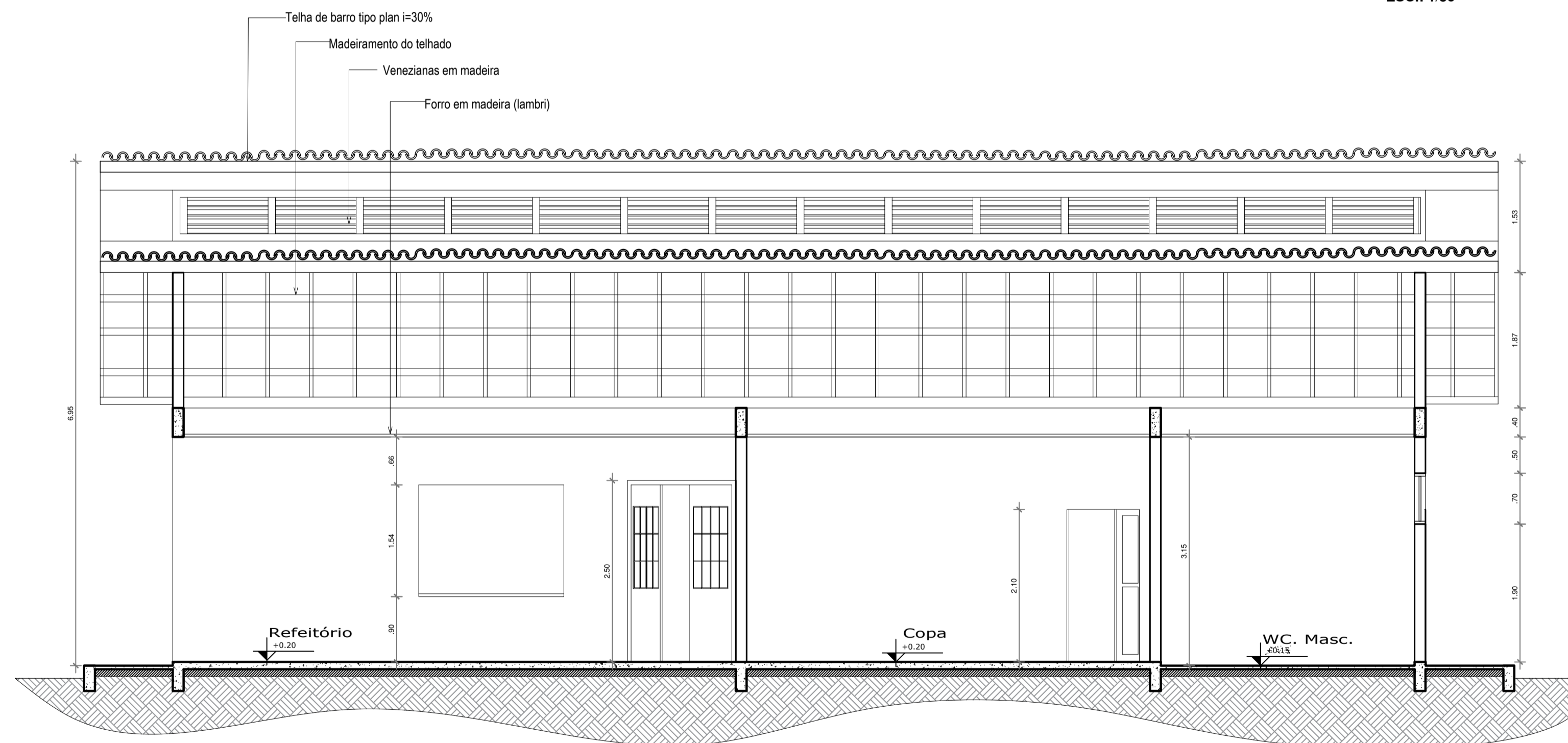


Fachada Norte - Bloco Serviço

ESC.: 1/50

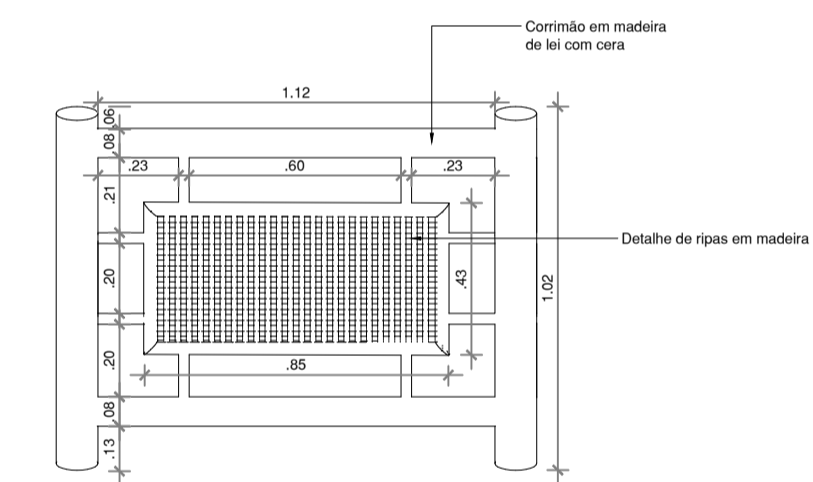
Layout - Bloco Serviço

ESC.: 1/50



Corte B - Bloco Serviço

ESC.: 1/50



Detalhe A

ESC.: 1/20

ESPECIFICAÇÃO	FORRO		PISOS		PAREDES		PORTAS			JANELAS			BALANCINS			
	REF.	FORRO	REF.	PISOS	REF.	PAREDES	CÓDIGO/DESCRIÇÃO	TAM.	QUANT.	CÓDIGO/DESCRIÇÃO	TAM.	QUANT.	CÓDIGO/DESCRIÇÃO	TAM.	QUANT.	
1	1	Forro em madeira, lambrí 1x10cm	1	Porcelanato esmaltado Parquet Caramelo Ac 60x60 cm (Eliane Revestimentos)	1	Pintura em Tinta Acrílica semi-brilho de alto rendimento, cor branco gelo, sobre massa acrílica lixada e selada com 2 demãos	P1 - Porta laminada em madeira, de abrir, 1 folha	0.80x2.10	08	J1 - Janela veneziana em madeira	2.60x1.60/1.00	-	B1 - Balacim em vidro basculante	1.00x0.70/1.90	02	
			2	Lajota cerâmica anti derrapante PEI 5	2	Revestimento cerâmico, 40x40 cm, com assentamento regular, rejunte flexível da mesma cor.	P2 - Porta tipo veneziana, em madeira, de abrir, 2 folhas	2.0x2.10	02	J2 - Janela veneziana em madeira	2.00x1.60/1.00	-	B2 - Balacim em vidro basculante	2.00x0.80/1.50	01	
							P3 - Porta laminada em madeira, de abrir, 1 folha	1.0x2.10	-	J3 - Janela veneziana em madeira	1.20x1.20/1.00	01	B3 - Balacim em vidro basculante	1.50x0.70/1.90	03	
							P4 - Porta em madeira e vidro, de abrir, 2 folhas	2.00x2.10	-	J4 - Janela veneziana em madeira	5.00x2.70/0.60	01				
							P5 - Porta em madeira e vidro, de correr, 4 folhas	4.00x2.20	-	J5 - Painel fixo em madeira e vidro	5.00x3.50x0.10	-				
							P6 - Porta em madeira e vidro, de correr, 6 folhas	8.26x2.20	-	J6 - Janela em vidro de correr com veneziana	2.00x1.60/1.00	-				
							P7 - Porta em madeira e vidro, vai-e-vem, 2 folhas	1.50x2.10	01	J7 - Janela em vidro de correr com veneziana	1.20x1.60/1.00	-				
							P8 - Porta laminada em madeira, de correr, 1 folha	0.80x2.10	03	J8 - Painel fixo em madeira e vidro	3.0x1.65/0.10	-				
							P9 - Porta tipo holandesa, em madeira, de abrir, 1 folha	1.0x2.10	-	J9 - Janela veneziana em madeira	1.80x1.70/0.50	-				

**UNIVERSIDADE FEDERAL DO AMAPÁ**  
BACHARELADO EM ARQUITETURA E URBANISMO

Disciplina: TRABALHO DE CONCLUSÃO DE CURSO II

Orientador (a): DINAH REIKO TUTUYIA

Acadêmico: FLORENCE CAVALCANTE PORCY

Tipo: INSTITUIÇÃO DE LONGA PERMANÊNCIA PARA IDOSOS

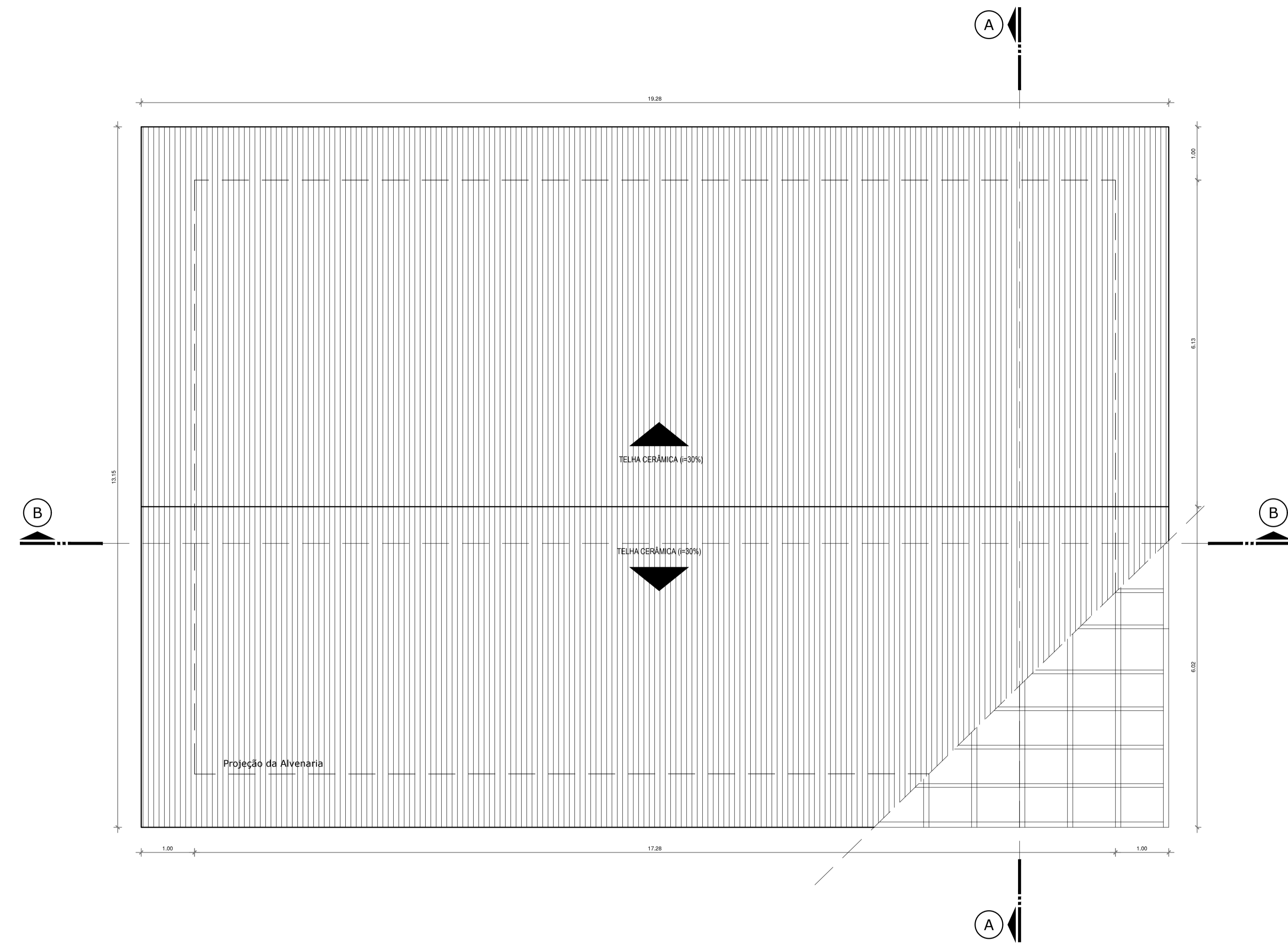
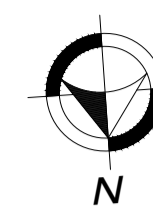
Conteúdo: BLOCO DE SERVIÇO

Prancha: **ARQ. 12 / 25**

Área: 192.38 m²

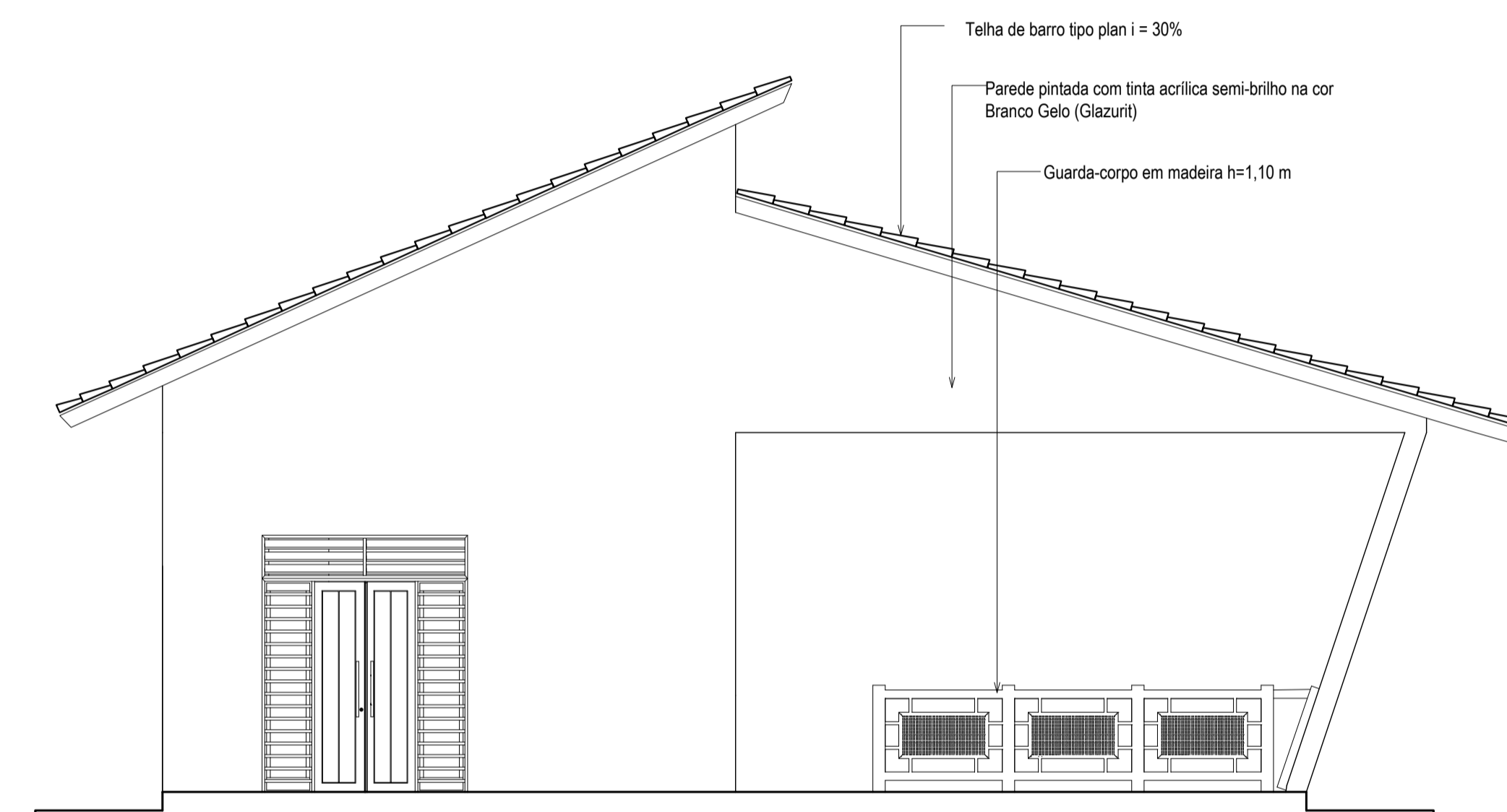
Data: 21 de Fevereiro de 2017

Escala: 1:50



**Planta Cobertura - Bloco Serviço**

ESC.: 1/50

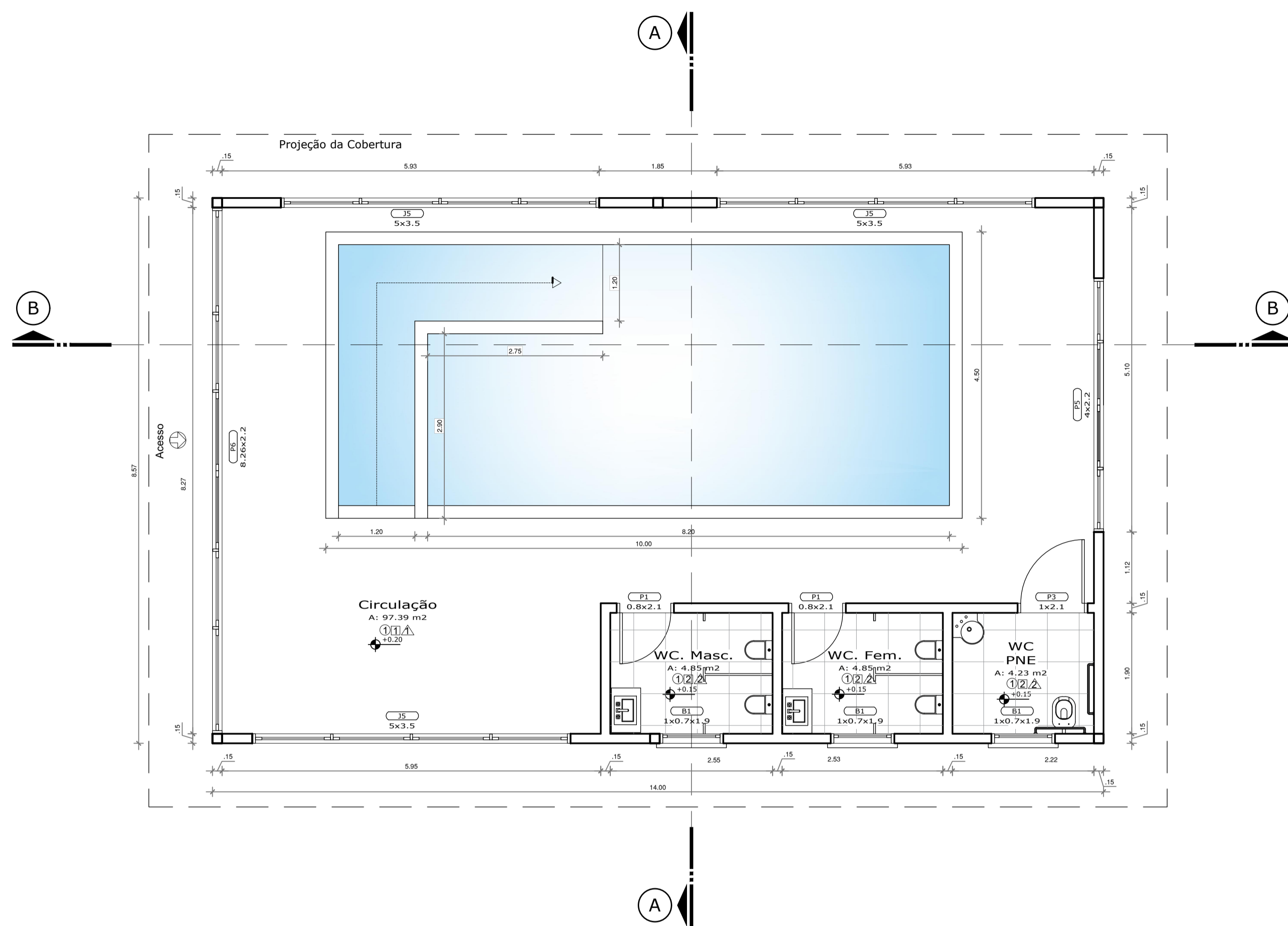
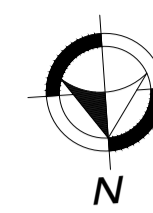


**Fachada Leste - Bloco Serviço**

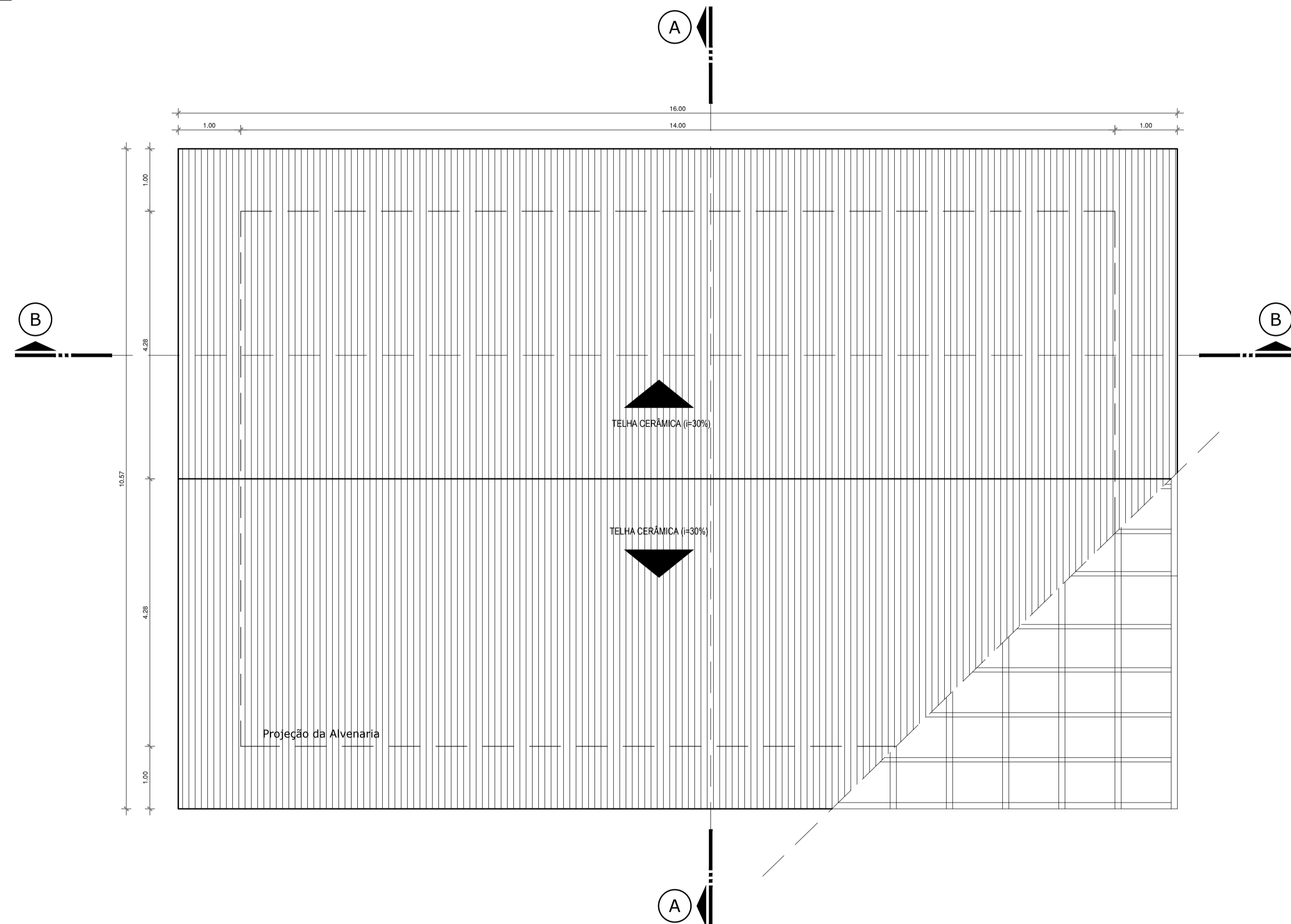
ESC.: 1/50

ESPECIFICAÇÃO	REF.	FORRO	REF.	PISOS	REF.	PAREDES	PORTAS			JANELAS			BALANCINS			
							CÓDIGO/DESCRIÇÃO	TAM.	QUANT.	CÓDIGO/DESCRIÇÃO	TAM.	QUANT.	CÓDIGO/DESCRIÇÃO	TAM.	QUANT.	
	1	Forro em madeira, lambri 1x10cm	1	Porcelanato esmaltado Parquet Caramelo Ac 60x60 cm (Eliane Revestimentos)	1	Pintura em Tinta Acrílica semi-brilho de alto rendimento, cor branco gelo, sobre massa acrílica lixada e selada com 2 demãos	P1 - Porta laminada em madeira, de abrir, 1 folha	0.80x2.10	08	J1 - Janela veneziana em madeira	2.60x1.60/1.00	-	B1 - Balacim em vidro basculante	1.00x0.70/1.90	02	
			2	Lajota cerâmica anti derrapante PEI 5	2	Revestimento cerâmico, 40x40 cm, com assentamento regular, rejunte flexível da mesma cor.	P2 - Porta tipo veneziana, em madeira, de abrir, 2 folhas	2.0x2.10	02	J2 - Janela veneziana em madeira	2.00x1.60/1.00	-	B2 - Balacim em vidro basculante	2.00x0.80/1.50	01	
							P3 - Porta laminada em madeira, de abrir, 1 folha	1.0x2.10	-	J3 - Janela veneziana em madeira	1.20x1.20/1.00	01	B3 - Balacim em vidro basculante	1.50x0.70/1.90	03	
							P4 - Porta em madeira e vidro, de abrir, 2 folhas	2.00x2.10	-	J4 - Janela veneziana em madeira	5.00x2.70/0.60	01				
							P5 - Porta em madeira e vidro, de correr, 4 folhas	4.00x2.20	-	J5 - Painel fixo em madeira e vidro	5.00x3.50x0.10	-				
							P6 - Porta em madeira e vidro, vai-e-vem, 2 folhas	8.26x2.20	-	J6 - Janela em vidro de correr com veneziana	2.00x1.60/1.00	-				
							P7 - Porta laminada em madeira, de correr, 1 folha	1.50x2.10	01	J7 - Janela em vidro de correr com veneziana	1.20x1.60/1.00	-				
							P8 - Porta laminada em madeira, de abrir, 1 folha	0.80x2.10	03	J8 - Painel fixo em madeira e vidro	3.0x1.65/0.10	-				
							P9 - Porta tipo holandesa, em madeira, de abrir, 1 folha	1.0x2.10	-	J9 - Janela veneziana em madeira	1.80x1.70/0.50	-				

		<b>UNIVERSIDADE FEDERAL DO AMAPÁ</b> BACHARELADO EM ARQUITETURA E URBANISMO	
Disciplina: TRABALHO DE CONCLUSÃO DE CURSO II			
Orientador (a): DINAH REIKO TUTUYIA			
Acadêmico: FLORENCE CAVALCANTE PORCY			
Tipo: INSTITUIÇÃO DE LONGA PERMANÊNCIA PARA IDOSOS			
Conteúdo: BLOCO DE SERVIÇO		Prancha:	
Área: 192,38 m <sup>2</sup>	Caro: Florence Porcy	<b>ARQ.</b>	
Data: 21 de Fevereiro de 2017	Escala: 1:50	<b>13</b> <b>25</b>	



**Planta Baixa - Piscina Coberta**  
ESC.: 1/50



**Planta Cobertura - Piscina Coberta**  
ESC.: 1/50

ESPECIFICAÇÃO	FORRO		PISOS		PAREDES		PORTAS			JANELAS			BALANCINS		
	REF.	DESCRIÇÃO	REF.	DESCRIÇÃO	REF.	DESCRIÇÃO	CÓDIGO/DESCRIÇÃO	TAM.	QUANT.	CÓDIGO/DESCRIÇÃO	TAM.	QUANT.	CÓDIGO/DESCRIÇÃO	TAM.	QUANT.
1	1	Forro em madeira, lambri 1x10cm	1	Porcelanato esmaltado Parquet Caramelo Ac 60x60 cm (Eliane Revestimentos)	1	Pintura em Tinta Acrílica semi-brilho de alto rendimento, cor branco gelo, sobre massa acrílica lixada e selada com 2 demãos	P1 - Porta laminada em madeira, de abrir, 1 folha	0.80x2.10	02	J1 - Janela veneziana em madeira	2.60x1.60/1.00	-	B1 - Balancim em vidro basculante	1.00x0.70/1.90	03
							P2 - Porta tipo veneziana, em madeira, de abrir, 2 folhas	2.0x2.10	-	J2 - Janela veneziana em madeira	2.00x1.60/1.00	-	B2 - Balancim em vidro basculante	2.00x0.80/1.50	-
2	2	Lajota cerâmica anti derrapante PEI 5	2	Revestimento cerâmico, 40x40 cm, com assentamento regular, rejunte flexível da mesma cor.	2	Revestimento cerâmico, 40x40 cm, com assentamento regular, rejunte flexível da mesma cor.	P3 - Porta laminada em madeira, de abrir, 1 folha	1.0x2.10	01	J3 - Janela veneziana em madeira	1.20x1.20/1.00	-	B3 - Balancim em vidro basculante	1.50x0.70/1.90	-
							P4 - Porta em madeira e vidro, de abrir, 2 folhas	2.00x2.10	-	J4 - Janela veneziana em madeira	5.00x2.70/0.60	-			
							P5 - Porta em madeira e vidro, de correr, 4 folhas	4.00x2.20	01	J5 - Painel fixo em madeira e vidro	5.00x3.50x0.10	03			
							P6 - Porta em madeira e vidro, vai-e-vem, 2 folhas	8.26x2.20	01	J6 - Janela em vidro de correr com veneziana	2.00x1.60/1.00	-			
							P7 - Porta em madeira e vidro, vai-e-vem, 2 folhas	1.50x2.10	-	J7 - Janela em vidro de correr com veneziana	1.20x1.60/1.00	-			
							P8 - Porta laminada em madeira, de correr, 1 folha	0.80x2.10	-	J8 - Painel fixo em madeira e vidro	3.0x1.65/0.10	-			
							P9 - Porta tipo holandesa, em madeira, de abrir, 1 folha	1.0x2.10	-	J9 - Janela veneziana em madeira	1.80x1.70/0.50	-			

**UNIVERSIDADE FEDERAL DO AMAPÁ**  
BACHARELADO EM ARQUITETURA E URBANISMO

Disciplina: TRABALHO DE CONCLUSÃO DE CURSO II

Orientador (a): DINAH REIKO TUTUYIA

Acadêmicos: FLORENCE CAVALCANTE PORCY

Tipo: INSTITUIÇÃO DE LONGA PERMANÊNCIA PARA IDOSOS

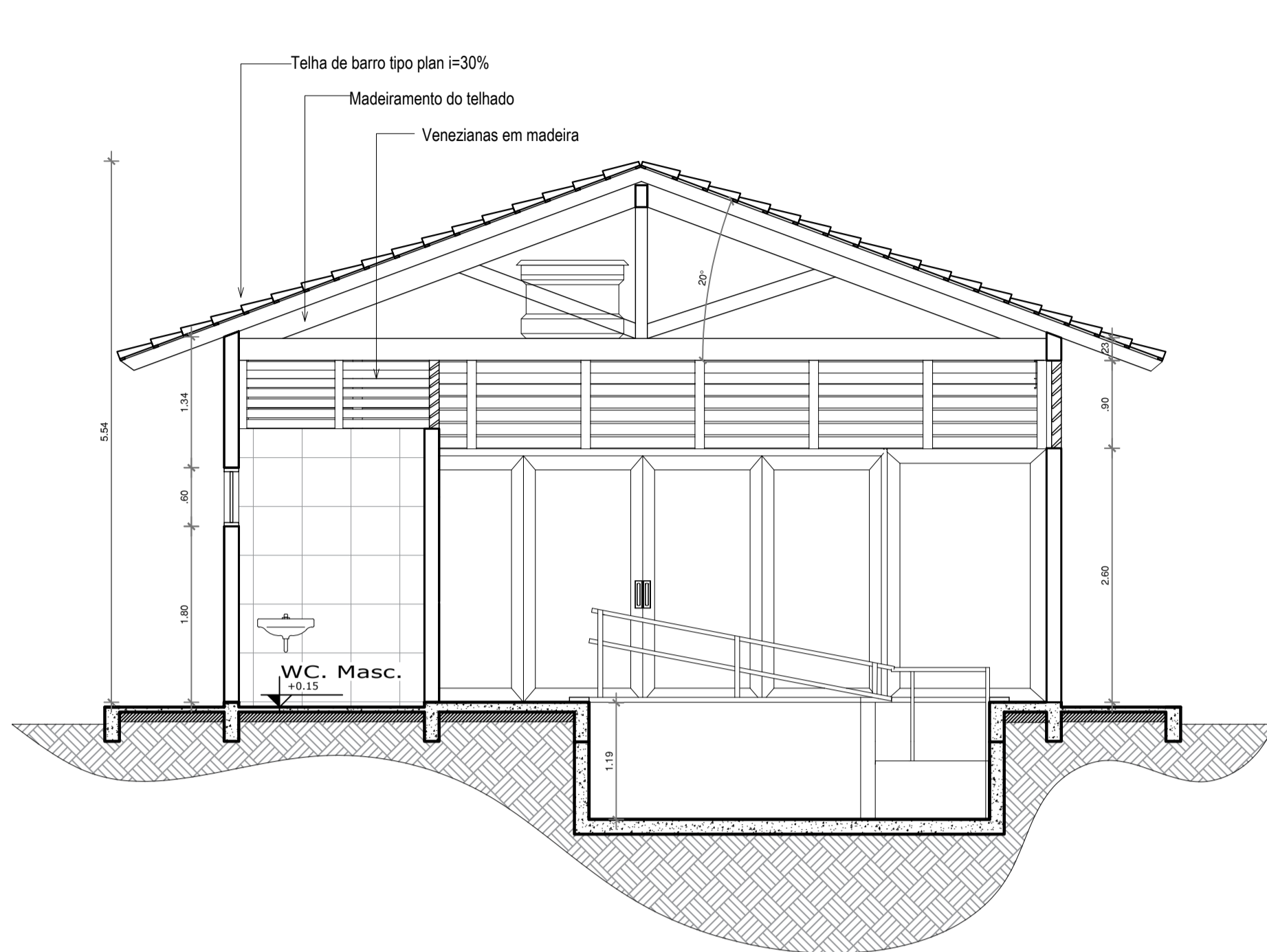
Conteúdo: PISCINA COBERTA

Área: 119.96 m<sup>2</sup>

Data: 21 de Fevereiro de 2017

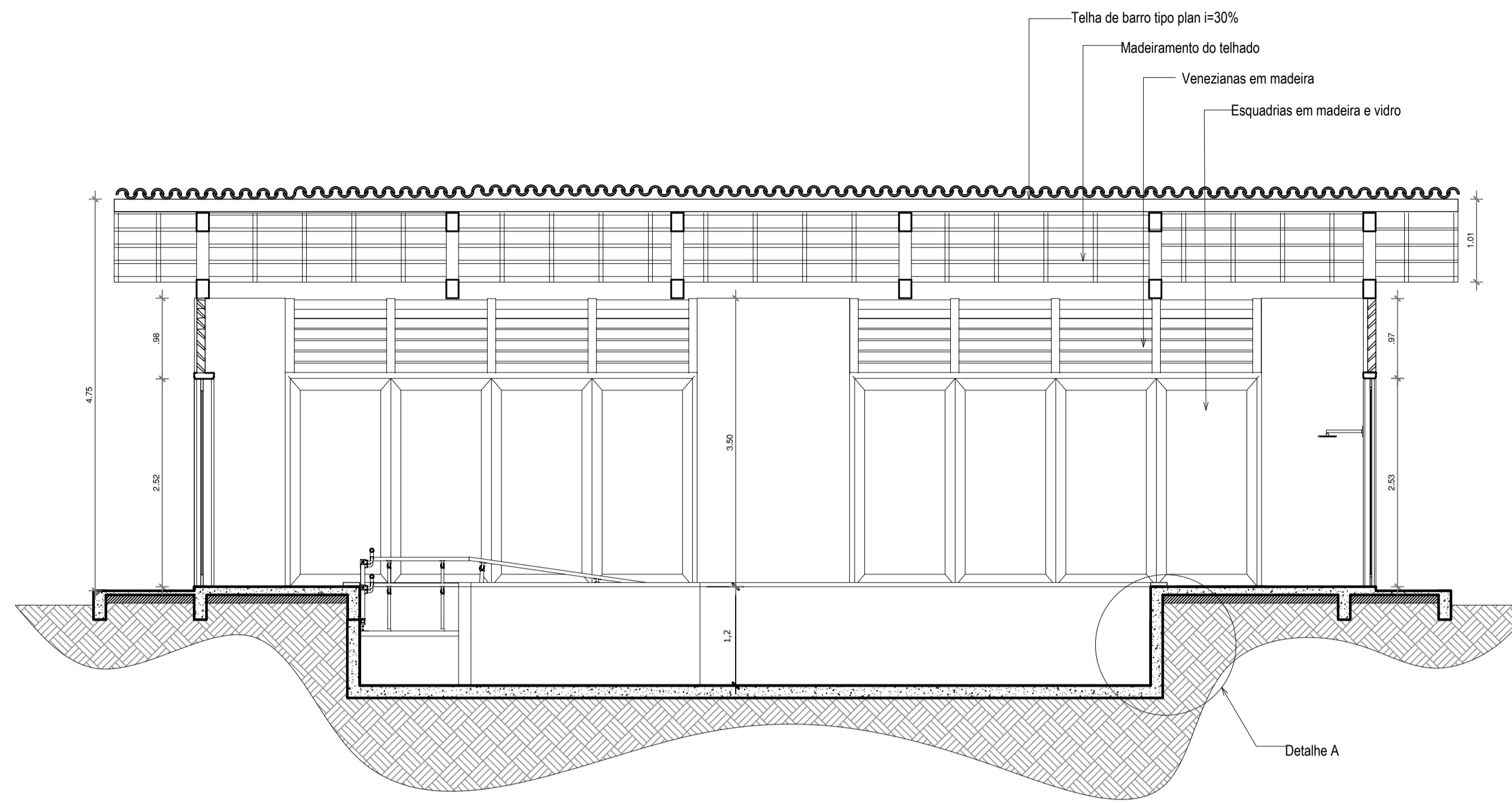
Escala: 1:50

Prancha: **ARQ. 14**  
25



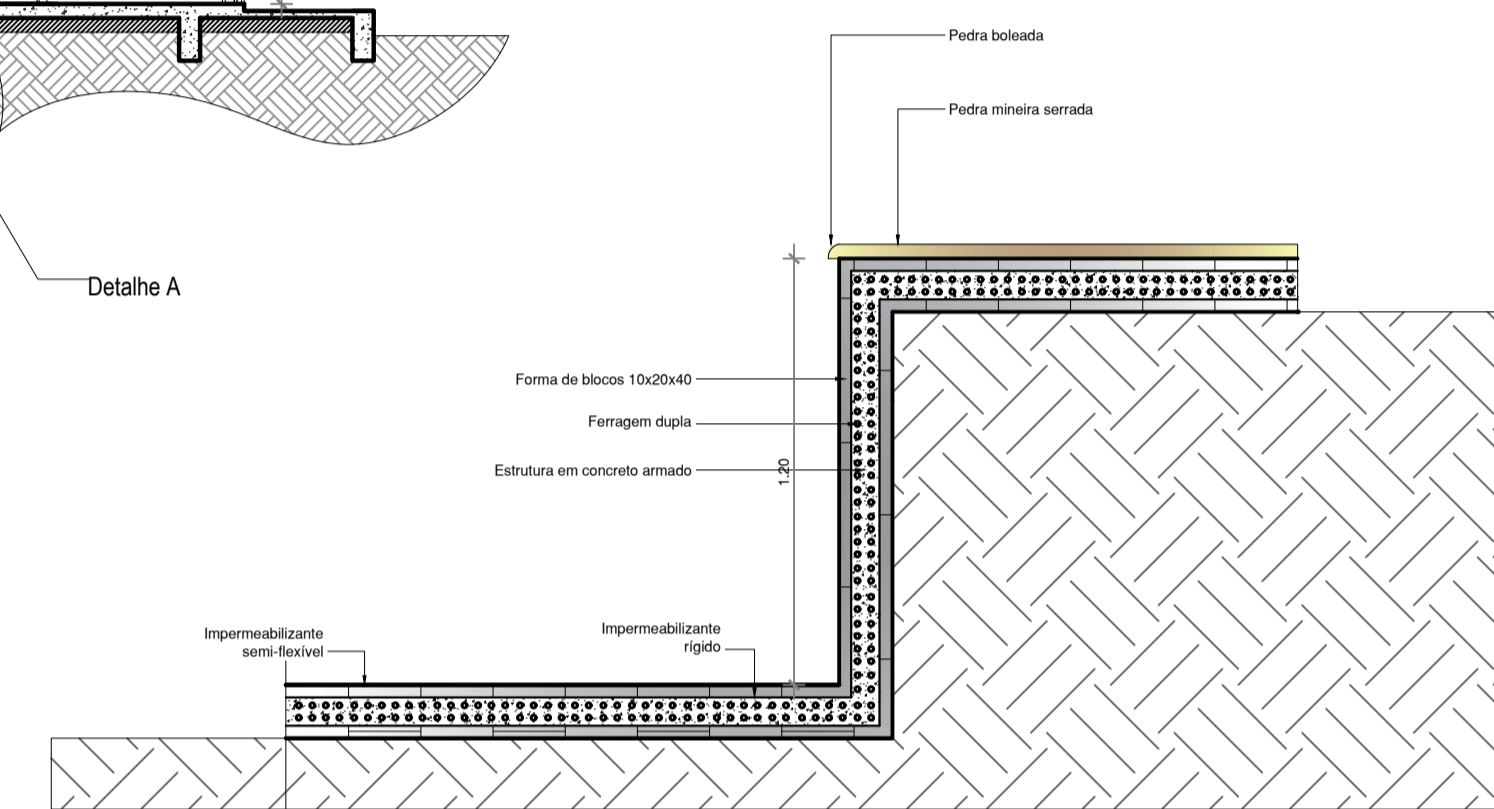
**Corte A - Piscina Coberta**

ESC.: 1/50



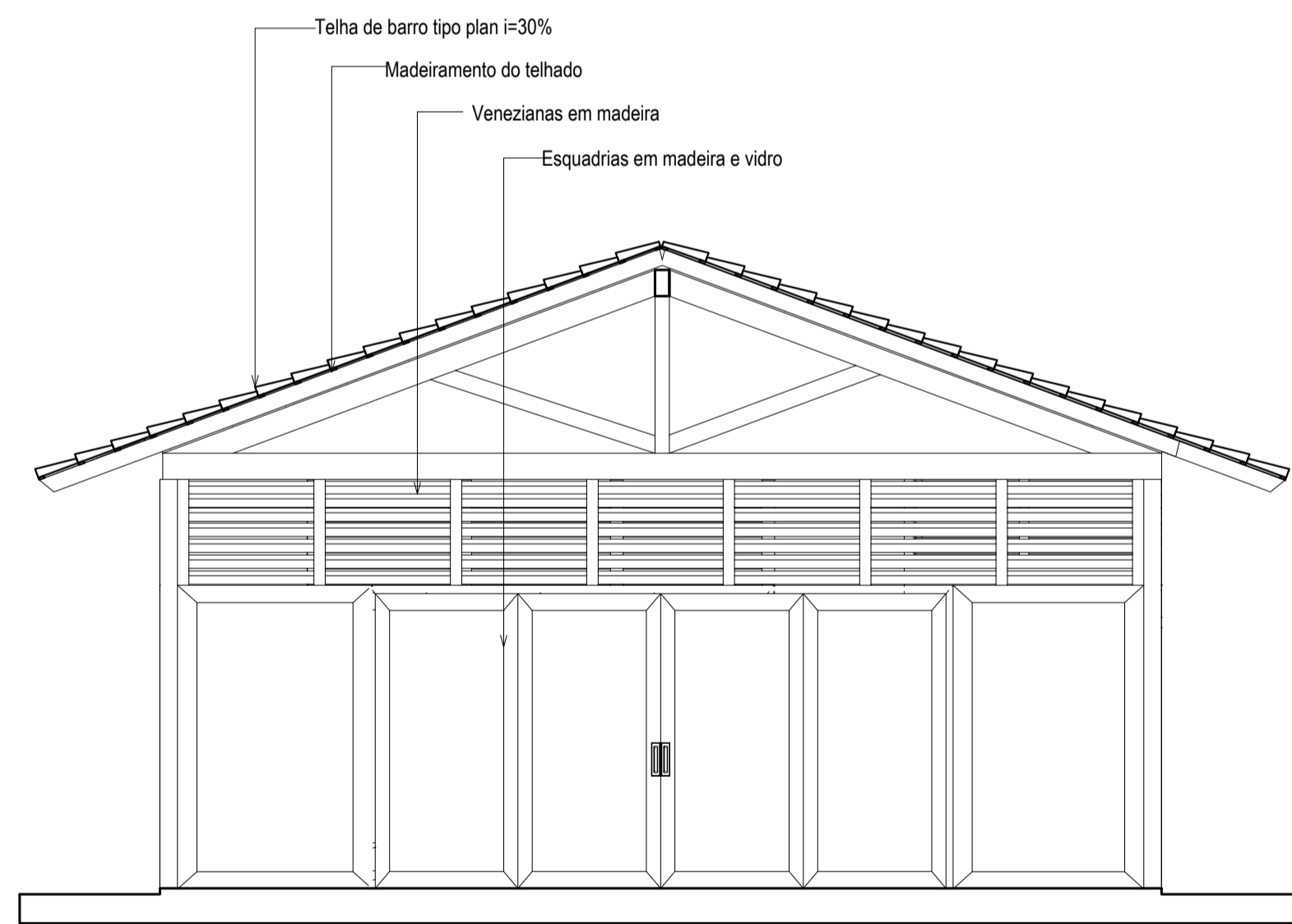
**Corte B - Piscina Coberta**

ESC.: 1/50



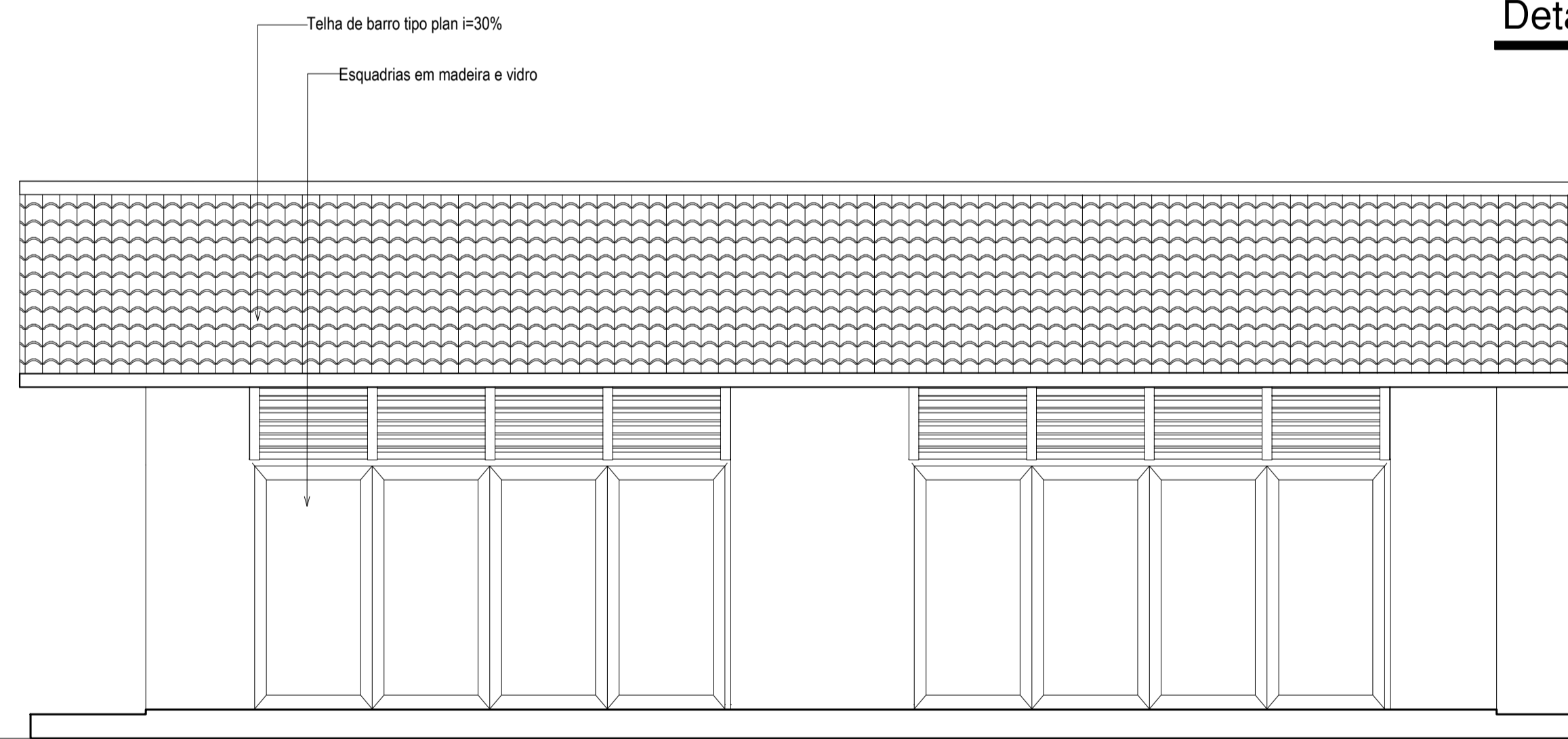
**Detalhe A**

ESC.: 1/20



**Fachada Leste - Piscina Coberta**

ESC.: 1/50



**Fachada Norte - Piscina Coberta**

ESC.: 1/50

ESPECIFICAÇÃO	REF.	FORRO	REF.	PISOS	REF.	PAREDES
	1	Forro em madeira, lambri 1x10cm	1	Porcelanato esmaltado Parquet Caramelo Ac 60x60 cm (Eliane Revestimentos)	1	Pintura em Tinta Acrílica semi-brilho de alto rendimento, cor branco gelo, sobre massa acrílica lixada e selada com 2 demãos
			2	Lajota cerâmica anti derrapante PEI 5	2	Revestimento cerâmico, 40x40 cm, com assentamento regular, rejunte flexível da mesma cor.

ESQUADRIAS	PORTAS			JANELAS			BALANCINS		
	CÓDIGO/DESCRIÇÃO	TAM.	QUANT.	CÓDIGO/DESCRIÇÃO	TAM.	QUANT.	CÓDIGO/DESCRIÇÃO	TAM.	QUANT.
	P1 - Porta laminada em madeira, de abrir, 1 folha	0.80x2.10	02	J1 - Janela veneziana em madeira	2.60x1.60/1.00	-	B1 - Balacim em vidro basculante	1.00x0.70/1.90	03
	P2 - Porta tipo veneziana, em madeira, de abrir, 2 folhas	2.00x2.10	-	J2 - Janela veneziana em madeira	2.00x1.60/1.00	-	B2 - Balacim em vidro basculante	2.00x0.80/1.50	-
	P3 - Porta laminada em madeira, de abrir, 1 folha	1.00x2.10	01	J3 - Janela veneziana em madeira	1.20x1.20/1.00	-	B3 - Balacim em vidro basculante	1.50x0.70/1.90	-
	P4 - Porta em madeira e vidro, de abrir, 2 folhas	2.00x2.10	-	J4 - Janela veneziana em madeira	5.00x2.70/0.60	-			
	P5 - Porta em madeira e vidro, de correr, 4 folhas	4.00x2.20	01	J5 - Painel fixo em madeira e vidro	5.00x3.50x0.10	03			
	P6 - Porta em madeira e vidro, de correr, 6 folhas	8.26x2.20	-	J6 - Janela em vidro de correr com veneziana	2.00x1.60/1.00	-			
	P7 - Porta em madeira e vidro, vai-e-vem, 2 folhas	1.50x2.10	-	J7 - Janela em vidro de correr com veneziana	1.20x1.60/1.00	-			
	P8 - Porta laminada em madeira, de correr, 1 folha	0.80x2.10	-	J8 - Painel fixo em madeira e vidro	3.0x1.65/0.10	-			
	P9 - Porta tipo holandesa, em madeira, de abrir, 1 folha	1.00x2.10	-	J9 - Janela veneziana em madeira	1.80x1.70/0.50	-			

**UNIVERSIDADE FEDERAL DO AMAPÁ**  
BACHARELADO EM ARQUITETURA E URBANISMO

Disciplina: TRABALHO DE CONCLUSÃO DE CURSO II

Orientador (a): DINAH REIKO TUTYIA

Acadêmicos: FLORENCE CAVALCANTE PORCY

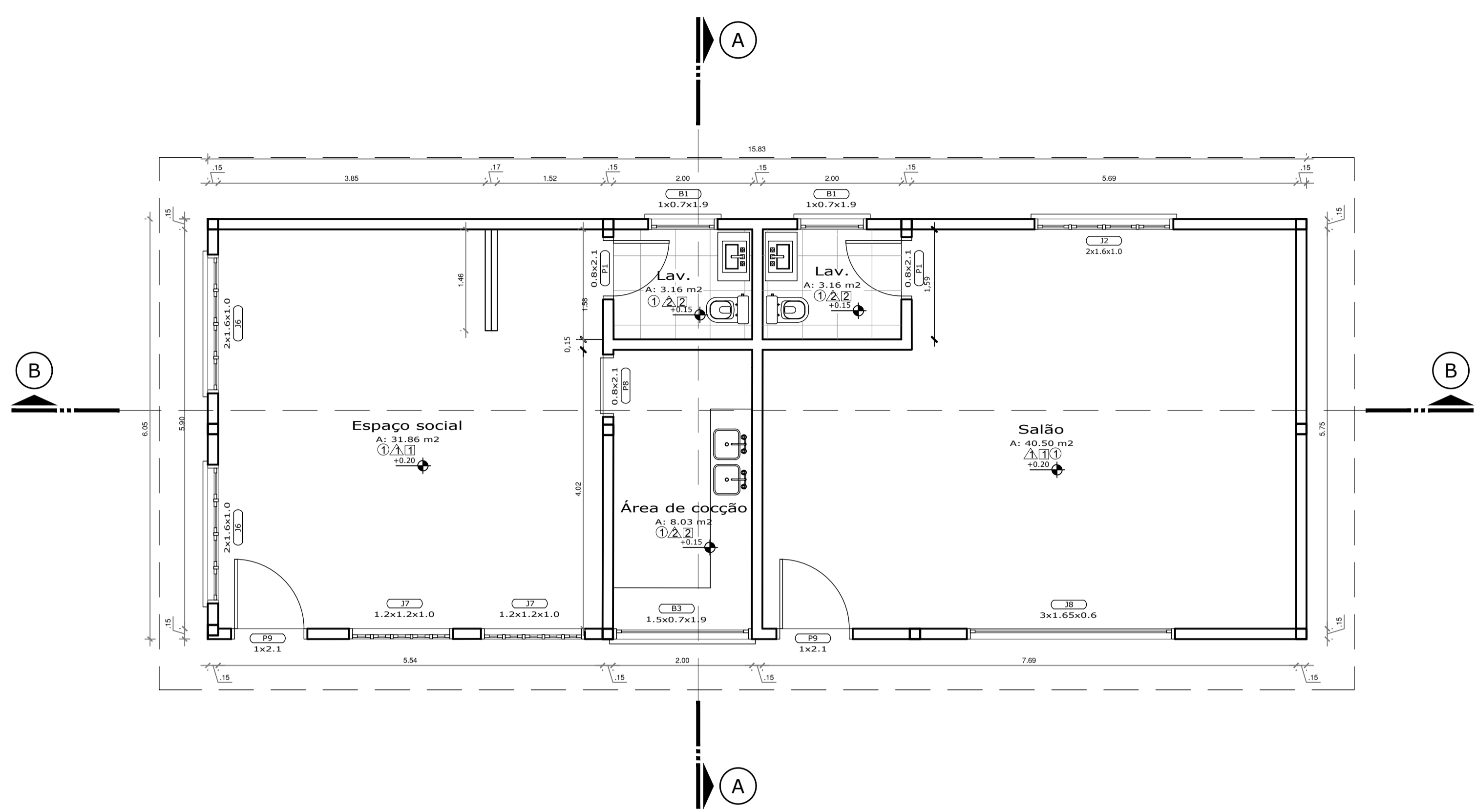
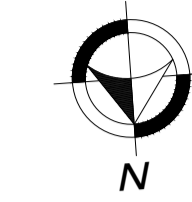
Tipo: INSTITUIÇÃO DE LONGA PERMANÊNCIA PARA IDOSOS

Conteúdo: PISCINA COBERTA

Área: 119.96 m<sup>2</sup> | Escala: 1:50

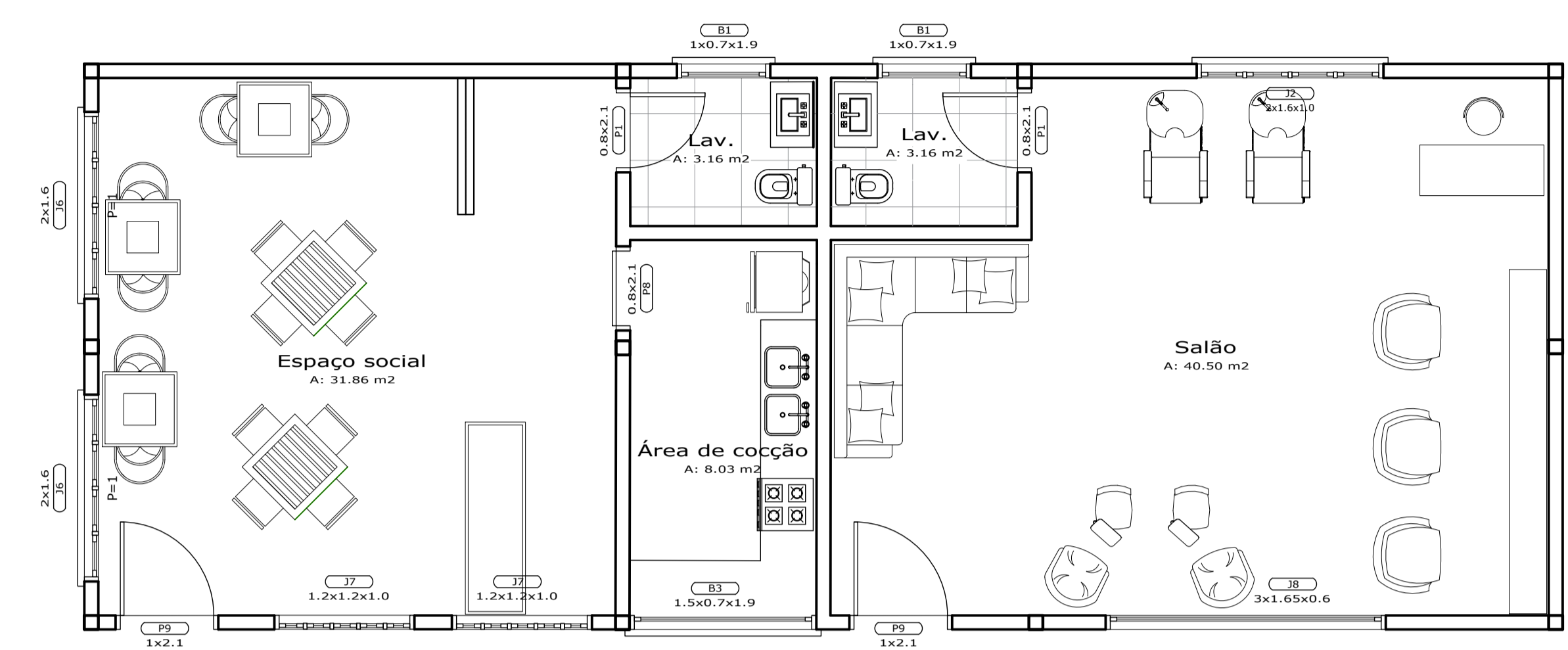
Data: 21 de Fevereiro de 2017

Prancha: **ARQ. 15** / 25



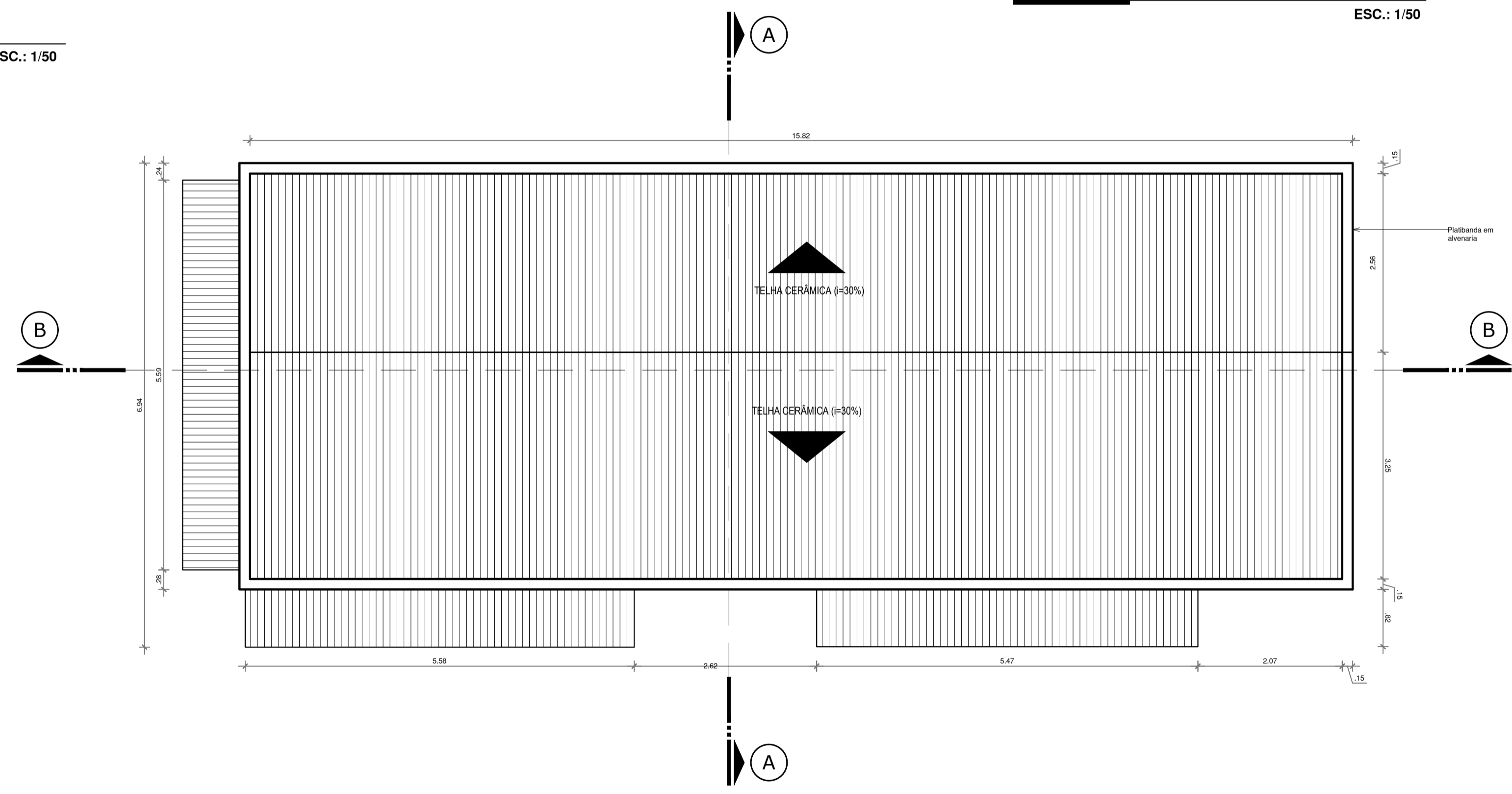
**Planta Baixa - Bloco Comercial 1**

ESC.: 1/50



**Layout - Bloco Comercial 1**

ESC.: 1/50



**Planta Cobertura - Bloco Comercial 1**

ESC.: 1/50

ESPECIFICAÇÃO	FORRO		PISOS		PAREDES		PORTAS			JANELAS			BALANCINS		
	REF.	FORRO	REF.	PISOS	REF.	PAREDES	CÓDIGO/DESCRIÇÃO	TAM.	QUANT.	CÓDIGO/DESCRIÇÃO	TAM.	QUANT.	CÓDIGO/DESCRIÇÃO	TAM.	QUANT.
ESPECIFICAÇÃO	1	Forro em madeira, lambri 1x10cm	1	Porcelanato esmaltado Parquet Caramelo Ac 60x60 cm (Eliane Revestimentos)	1	Pintura em Tinta Acrílica semi-brilho de alto rendimento, cor branco gelo, sobre massa acrílica lixada e selada com 2 demãos	P1 - Porta laminada em madeira, de abrir, 1 folha	0.80x2.10	02	J1 - Janela veneziana em madeira	2.60x1.60/1.00	-	B1 - Balacim em vidro basculante	1.00x0.70/1.90	02
			2	Lajota cerâmica anti derrapante PEI 5	2	Revestimento cerâmico, 40x40 cm, com assentamento regular, rejunte flexível da mesma cor.	P2 - Porta tipo veneziana, em madeira, de abrir, 2 folhas	2.00x2.10	-	J2 - Janela veneziana em madeira	2.00x1.60/1.00	01	B2 - Balacim em vidro basculante	2.00x0.80/1.50	-
							P3 - Porta laminada em madeira, de abrir, 1 folha	1.00x2.10	-	J3 - Janela veneziana em madeira	1.20x1.20/1.00	-	B3 - Balacim em vidro basculante	1.50x0.70/1.90	01
							P4 - Porta em madeira e vidro, de abrir, 2 folhas	2.00x2.10	-	J4 - Janela veneziana em madeira	5.00x2.70/0.60	-			
							P5 - Porta em madeira e vidro, de correr, 4 folhas	4.00x2.20	-	J5 - Painel fixo em madeira e vidro	5.00x3.50x0.10	-			
							P6 - Porta em madeira e vidro, de correr, 6 folhas	8.26x2.20	-	J6 - Janela em vidro de correr com veneziana	2.00x1.60/1.00	02			
							P7 - Porta em madeira e vidro, vai-e-vem, 2 folhas	1.50x2.10	-	J7 - Janela em vidro de correr com veneziana	1.20x1.60/1.00	02			
							P8 - Porta laminada em madeira, de correr, 1 folha	0.80x2.10	01	J8 - Painel fixo em madeira e vidro	3.00x1.65/0.10	01			
							P9 - Porta tipo holandesa, em madeira, de abrir, 1 folha	1.00x2.10	02	J9 - Janela veneziana em madeira	1.80x1.70/0.50	-			

**UNIVERSIDADE FEDERAL DO AMAPÁ**  
BACHARELADO EM ARQUITETURA E URBANISMO

Disciplina: TRABALHO DE CONCLUSÃO DE CURSO II

Orientador (a): DINAH REIKO TUTYIA

Acadêmico: FLORENCE CAVALCANTE PORCY

Tipo: INSTITUIÇÃO DE LONGA PERMANÊNCIA PARA IDOSOS

Conteúdo: BLOCO COMERCIAL 1 - CAFETERIA E SALÃO DE BELEZA

Área: 86.71 m²

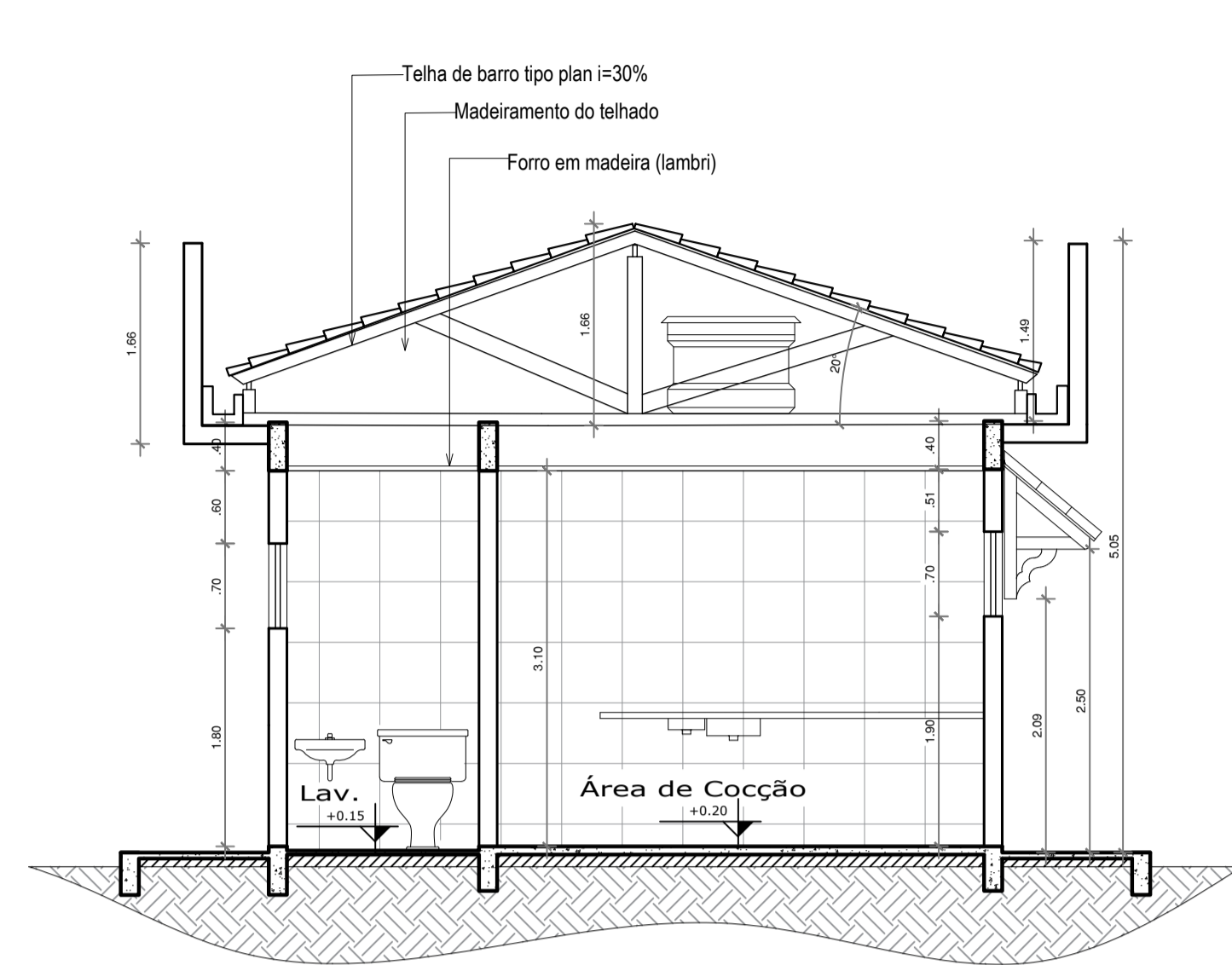
Data: 21 de Fevereiro de 2017

Prancha: **ARQ. 16**

Escala: 1:50

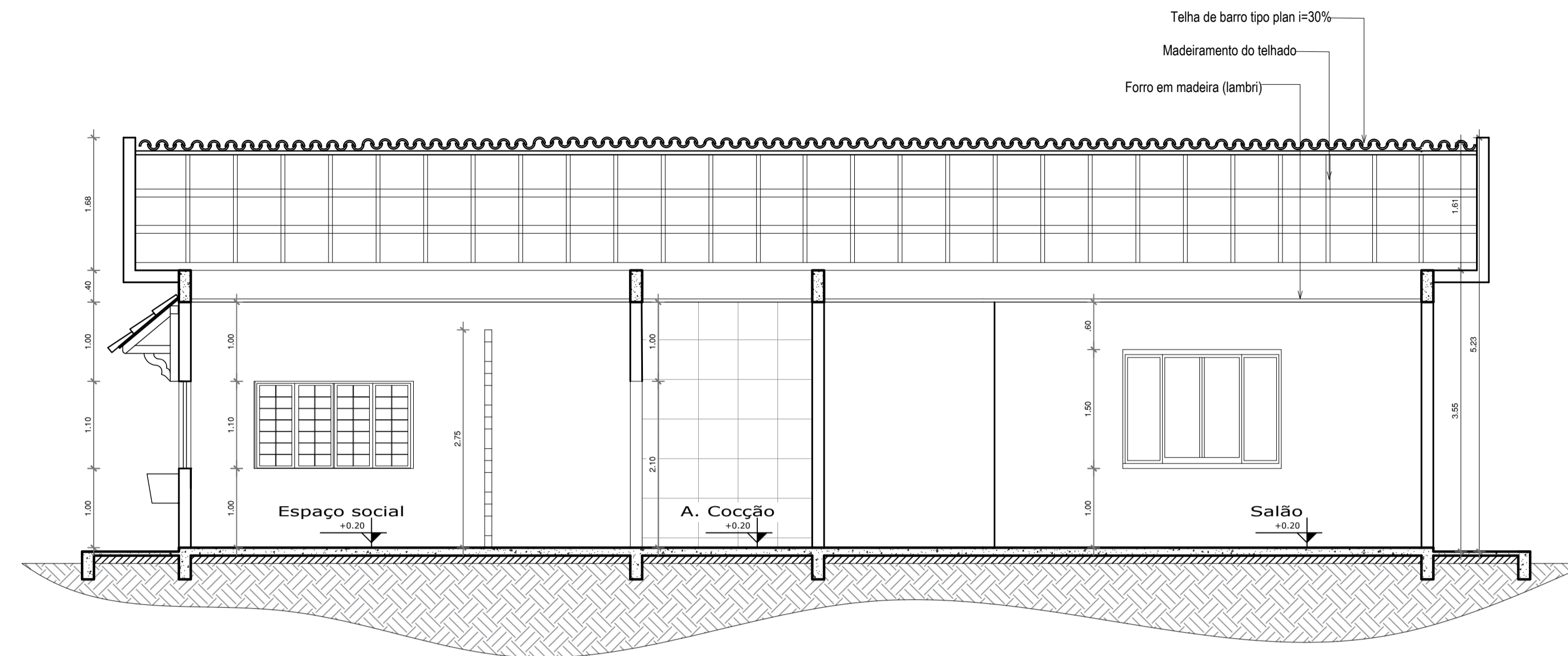
**25**





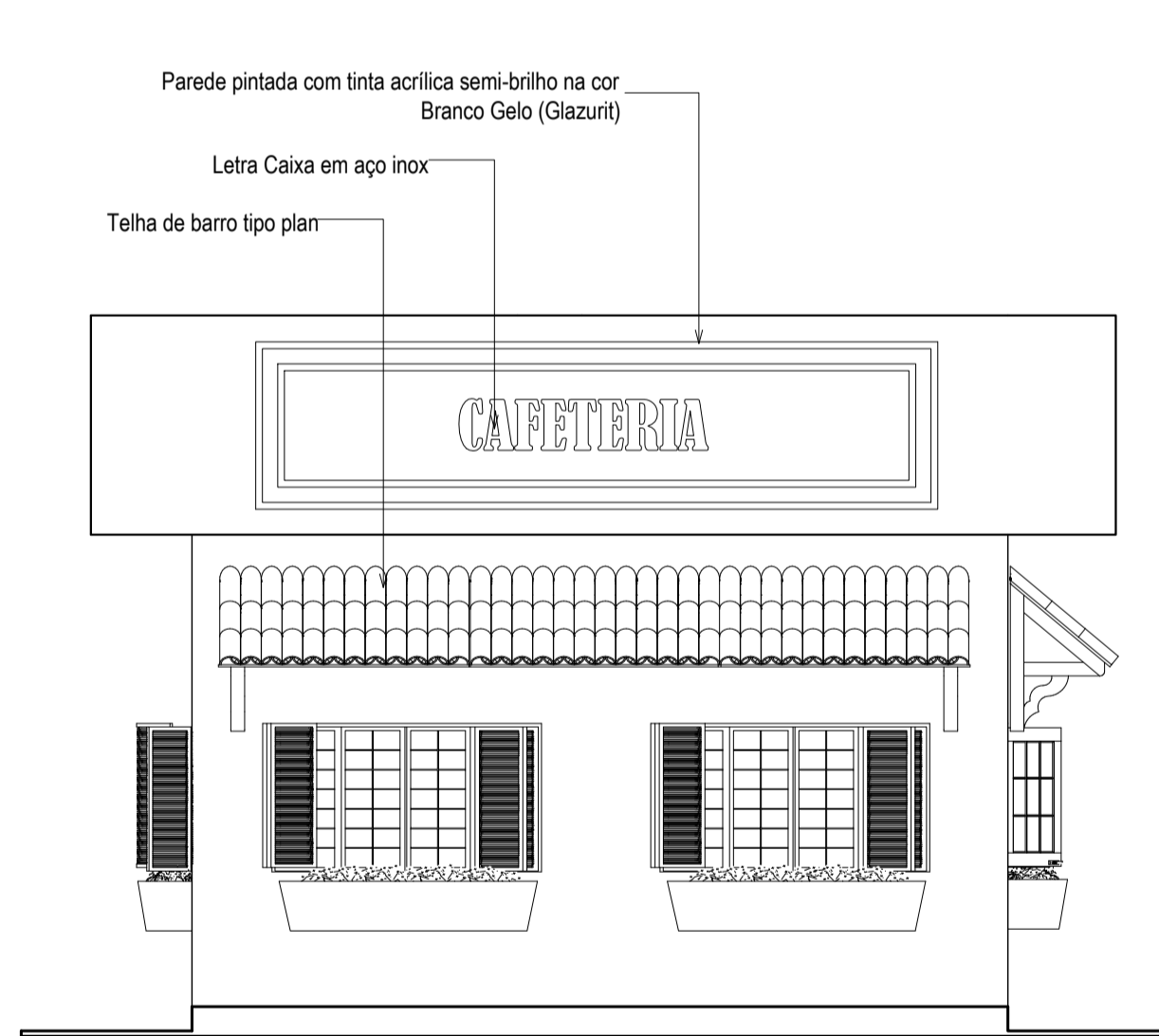
Corte A - Bloco Comercial 1

ESC.: 1/50



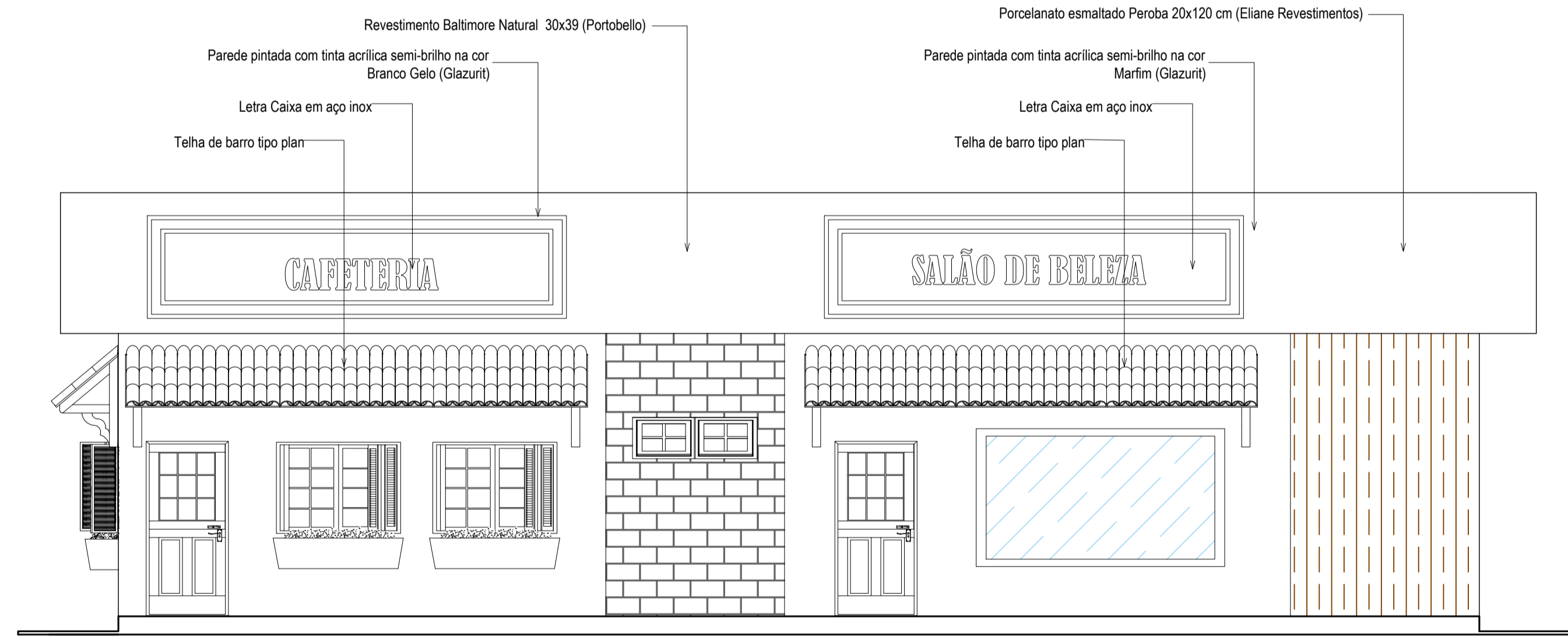
Corte B - Bloco Comercial 1

ESC.: 1/50



Fachada Leste - Bloco Comercial 1

ESC.: 1/50



Fachada Norte - Bloco Comercial 1

ESC.: 1/50

REF.	FORRO	REF.	PISOS	REF.	PAREDES
1	Forro em madeira, lambri 1x10cm	1	Porcelanato esmaltado Parquet Caramelo Ac 60x60 cm (Eliane Revestimentos)	1	Pintura em Tinta Acrílica semi-brilho de alto rendimento, cor branco gelo, sobre massa acrílica lixada e selada com 2 demãos
		2	Lajota cerâmica anti derrapante PEI 5	2	Revestimento cerâmico, 40x40 cm, com assentamento regular, rejunte flexível da mesma cor.

CÓDIGO/DESCRIÇÃO	TAM.	QUANT.
P1 - Porta laminada em madeira, de abrir, 1 folha	0.80x2.10	02
P2 - Porta tipo veneziana, em madeira, de abrir, 2 folhas	2.0x2.10	-
P3 - Porta laminada em madeira, de abrir, 1 folha	1.0x2.10	-
P4 - Porta em madeira e vidro, de abrir, 2 folhas	2.00x2.10	-
P5 - Porta em madeira e vidro, de correr, 4 folhas	4.00x2.20	-
P6 - Porta em madeira e vidro, de correr, 6 folhas	8.26x2.20	-
P7 - Porta em madeira e vidro, vai-e-vem, 2 folhas	1.50x2.10	-
P8 - Porta laminada em madeira, de correr, 1 folha	0.80x2.10	01
P9 - Porta tipo holandesa, em madeira, de abrir, 1 folha	1.0x2.10	02

CÓDIGO/DESCRIÇÃO	TAM.	QUANT.
J1 - Janela veneziana em madeira	2.60x1.60/1.00	-
J2 - Janela veneziana em madeira	2.00x1.60/1.00	01
J3 - Janela veneziana em madeira	1.20x1.20/1.00	-
J4 - Janela veneziana em madeira	5.00x2.70/0.60	-
J5 - Painel fixo em madeira e vidro	5.00x3.50x0.10	-
J6 - Janela em vidro de correr com veneziana	2.00x1.60/1.00	02
J7 - Janela em vidro de correr com veneziana	1.20x1.60/1.00	02
J8 - Painel fixo em madeira e vidro	3.0x1.65/0.10	01
J9 - Janela veneziana em madeira	1.80x1.70/0.50	-

CÓDIGO/DESCRIÇÃO	TAM.	QUANT.
B1 - Balacim em vidro basculante	1.0x0.70/1.90	02
B2 - Balacim em vidro basculante	2.00x0.80/1.50	-
B3 - Balacim em vidro basculante	1.50x0.70/1.90	01

**UNIVERSIDADE FEDERAL DO AMAPÁ**  
BACHARELADO EM ARQUITETURA E URBANISMO

Disciplina: TRABALHO DE CONCLUSÃO DE CURSO II

Orientador (a): DINAH REIKO TUTYIA

Acadêmicos: FLORENCE CAVALCANTE PORCY

Tipo: INSTITUIÇÃO DE LONGA PERMANÊNCIA PARA IDOSOS

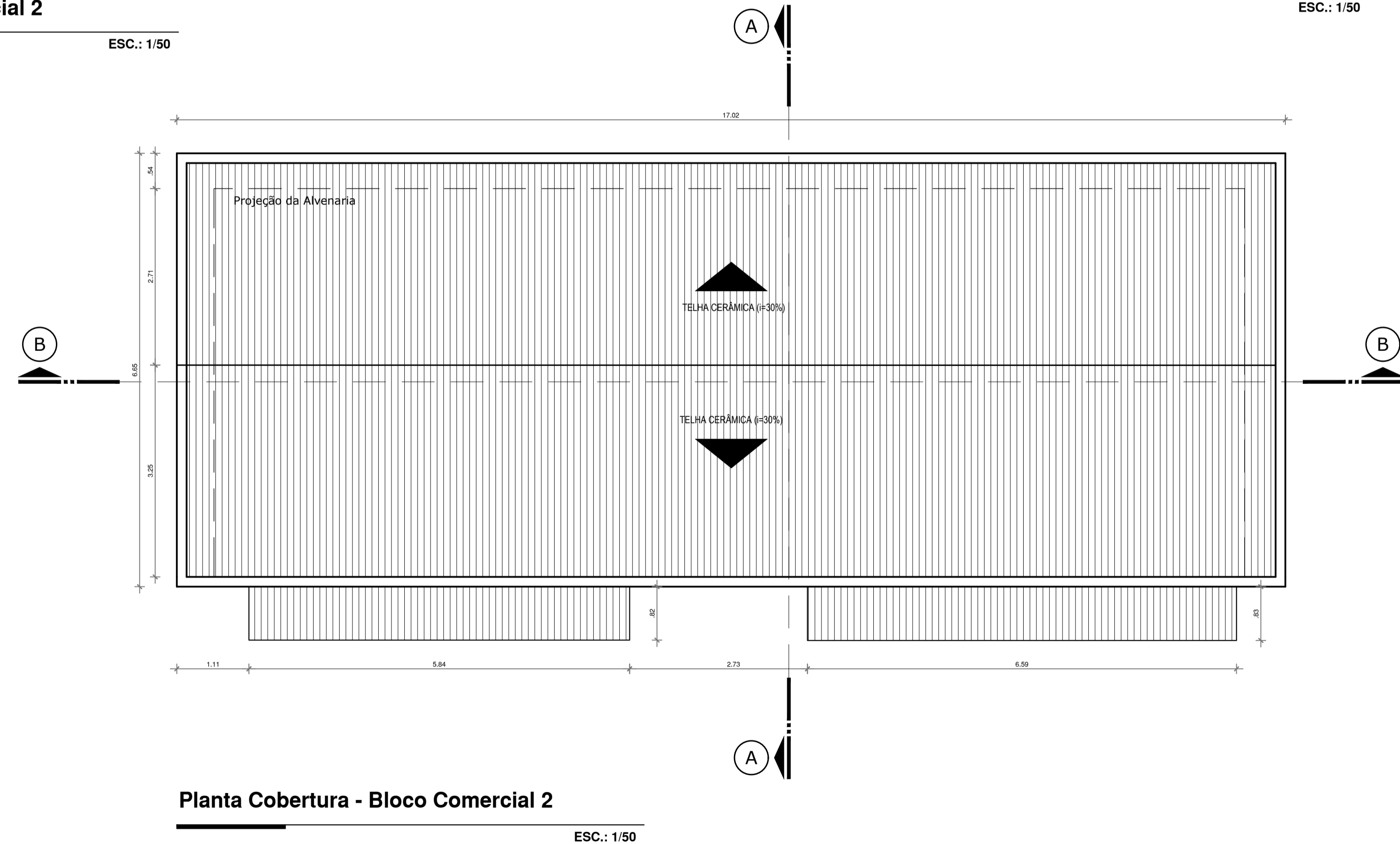
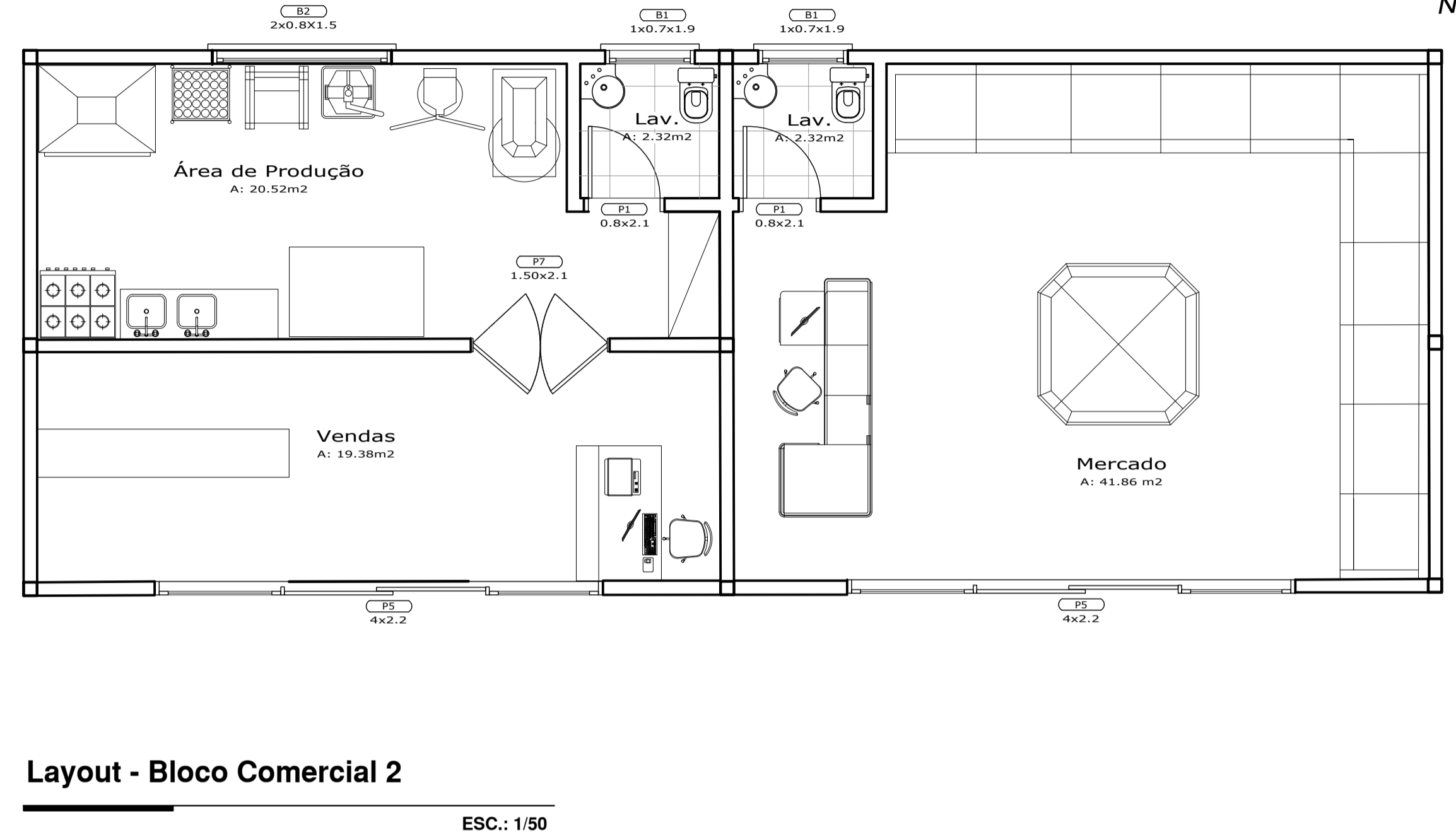
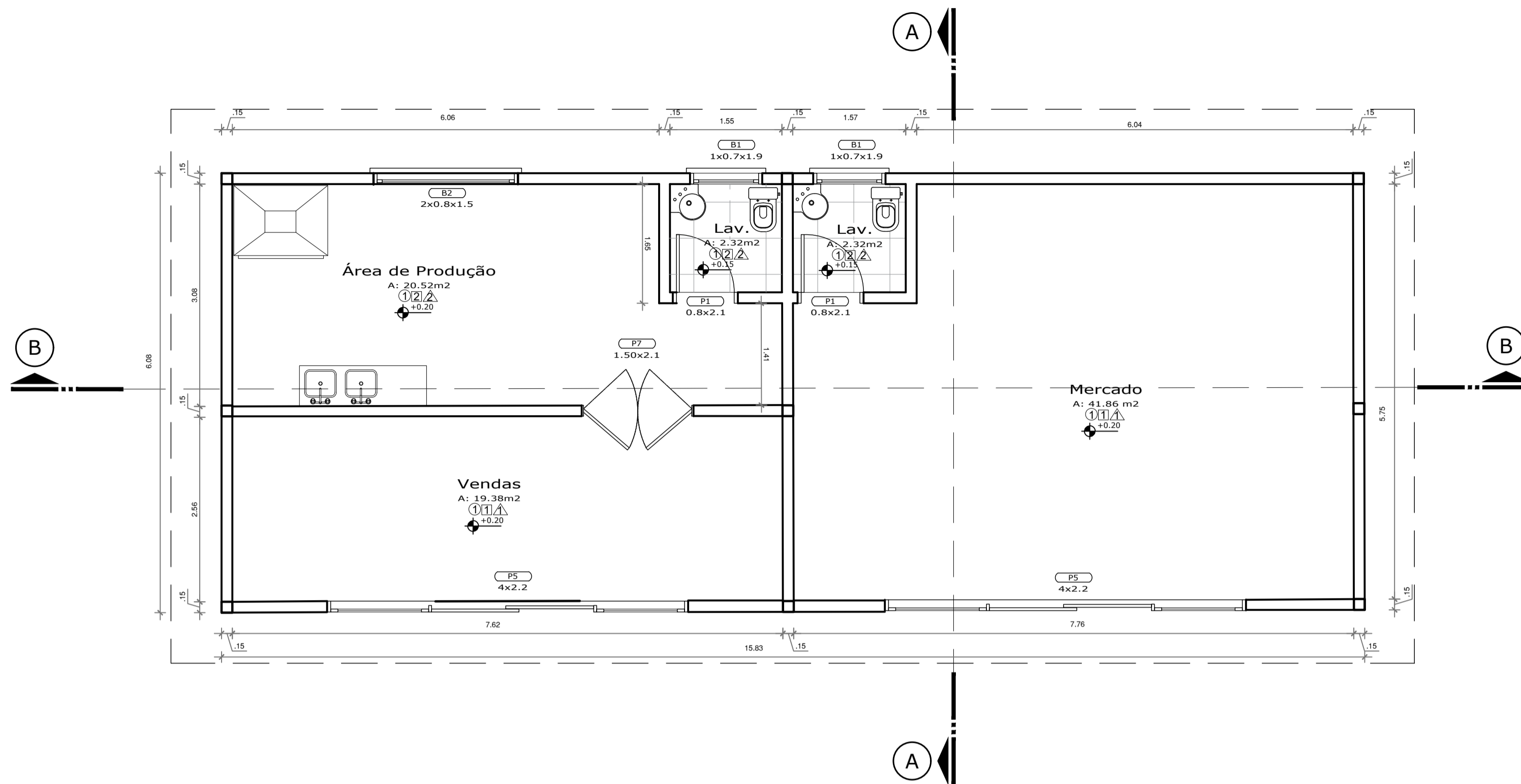
Conteúdo: BLOCO COMERCIAL 1 - CAFETERIA E SALÃO DE BELEZA

Área: 86.71 m²

Data: 21 de Fevereiro de 2017

Prancha: **ARQ.** 17 / 25

Escala: 1:50



ESPECIFICAÇÃO	FORRO		PISOS		PAREDES		PORTAS			JANELAS			BALANCINS		
	REF.	FORRO	REF.	PISOS	REF.	PAREDES	CÓDIGO/DESCRIÇÃO	TAM.	QUANT.	CÓDIGO/DESCRIÇÃO	TAM.	QUANT.	CÓDIGO/DESCRIÇÃO	TAM.	QUANT.
ESPECIFICAÇÃO	1	Forro em madeira, lambri 1x10cm	1	Porcelanato esmaltado Parquet Caramelo Ac 60x60 cm (Eliane Revestimentos)	1	Pintura em Tinta Acrílica semi-brilho de alto rendimento, cor branco gelo, sobre massa acrílica lixada e selada com 2 demãos	P1 - Porta laminada em madeira, de abrir, 1 folha	0.80x2.10	02	J1 - Janela veneziana em madeira	2.60x1.60/1.00	-	B1 - Balacim em vidro basculante	1.00x0.70/1.90	02
			2	Lajota cerâmica anti derrapante PEI 5	2	Revestimento cerâmico, 40x40 cm, com assentamento regular, rejunte flexível da mesma cor.	P2 - Porta tipo veneziana, em madeira, de abrir, 2 folhas	2.00x2.10	-	J2 - Janela veneziana em madeira	2.00x1.60/1.00	-	B2 - Balacim em vidro basculante	2.00x0.80/1.50	01
							P3 - Porta laminada em madeira, de abrir, 1 folha	1.00x2.10	-	J3 - Janela veneziana em madeira	1.20x1.20/1.00	-	B3 - Balacim em vidro basculante	1.50x0.70/1.90	-
							P4 - Porta em madeira e vidro, de abrir, 2 folhas	2.00x2.10	-	J4 - Janela veneziana em madeira	5.00x2.70/0.60	-			
							P5 - Porta em madeira e vidro, de correr, 4 folhas	4.00x2.20	02	J5 - Painel fixo em madeira e vidro	5.00x3.50x0.10	-			
							P6 - Porta em madeira e vidro, de correr, 6 folhas	8.26x2.20	-	J6 - Janela em vidro de correr com veneziana	2.00x1.60/1.00	-			
							P7 - Porta em madeira e vidro, vai-e-vem, 2 folhas	1.50x2.10	01	J7 - Janela em vidro de correr com veneziana	1.20x1.60/1.00	-			
							P8 - Porta laminada em madeira, de correr, 1 folha	0.80x2.10	-	J8 - Painel fixo em madeira e vidro	3.0x1.65/0.10	-			
							P9 - Porta tipo holandesa, em madeira, de abrir, 1 folha	1.00x2.10	-	J9 - Janela veneziana em madeira	1.80x1.70/0.50	-			

**UNIVERSIDADE FEDERAL DO AMAPÁ**  
BACHARELADO EM ARQUITETURA E URBANISMO

Disciplina: TRABALHO DE CONCLUSÃO DE CURSO II

Orientador (a): DINAH REIKO TUTUYIA

Acadêmico(s): FLORENCE CAVALCANTE PORCY

Tipo: INSTITUIÇÃO DE LONGA PERMANÊNCIA PARA IDOSOS

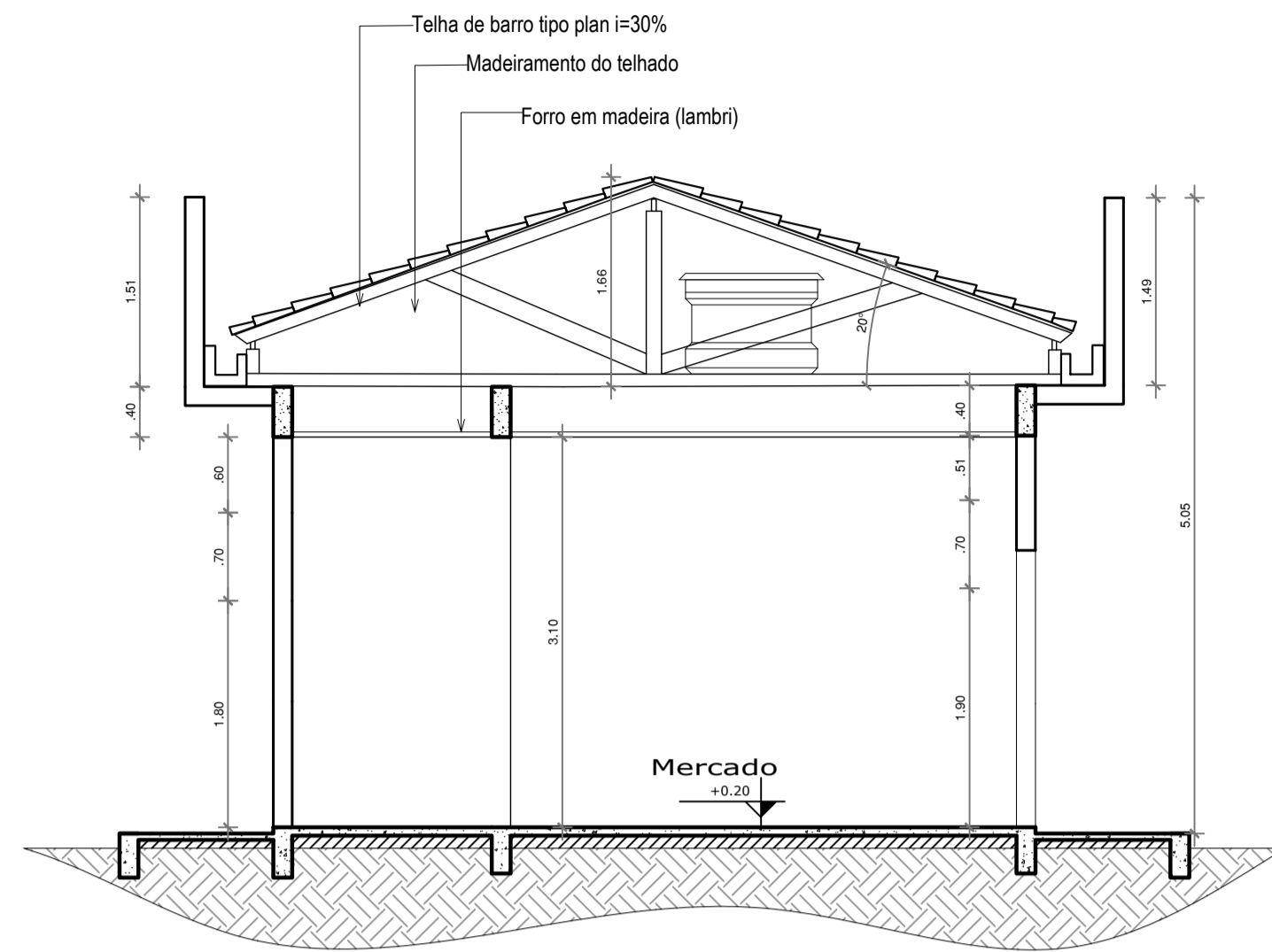
Conteúdo: BLOCO COMERCIAL 2 - PANIFICADORA E MERCADINHO

Área: 86.71 m<sup>2</sup>

Data: 21 de Fevereiro de 2017

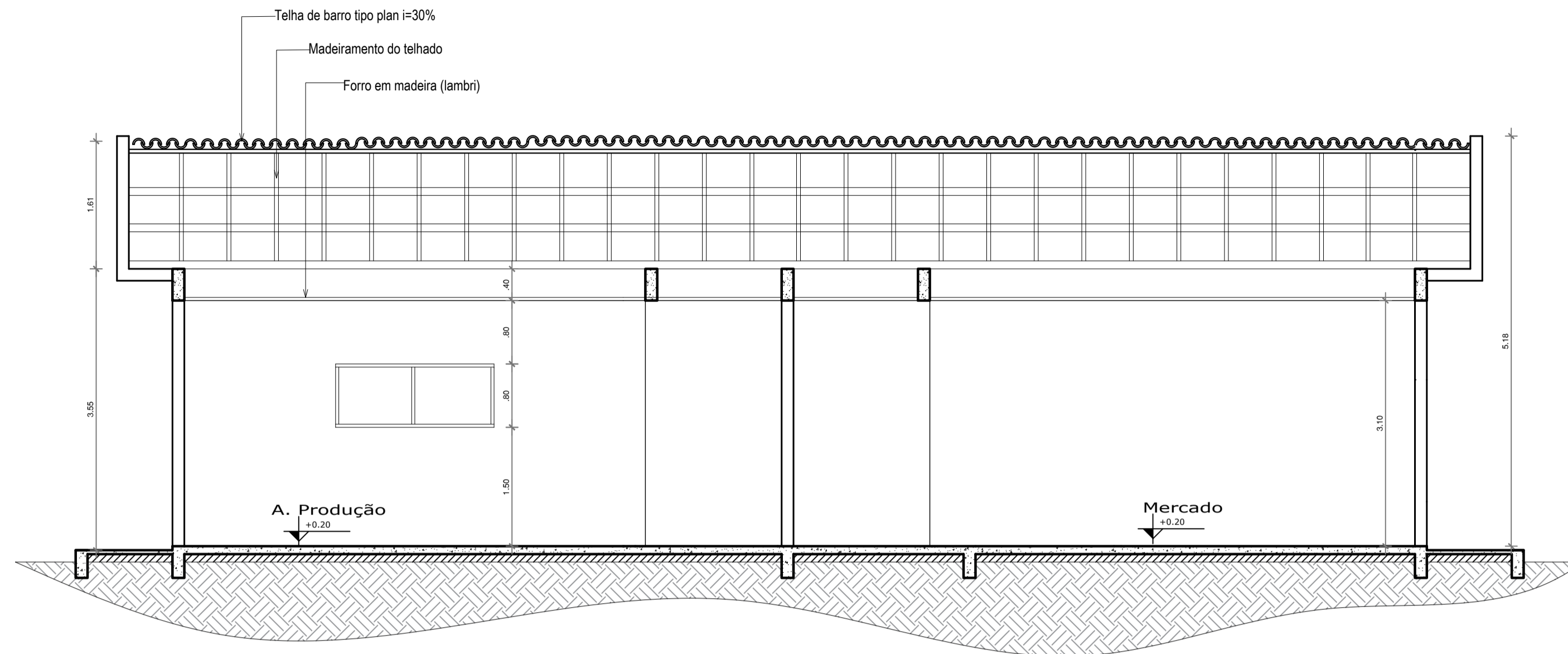
Prancha: ARQ. 18/25

Escala: 1:50




**Corte A - Bloco Comercial 2**

ESC.: 1/50



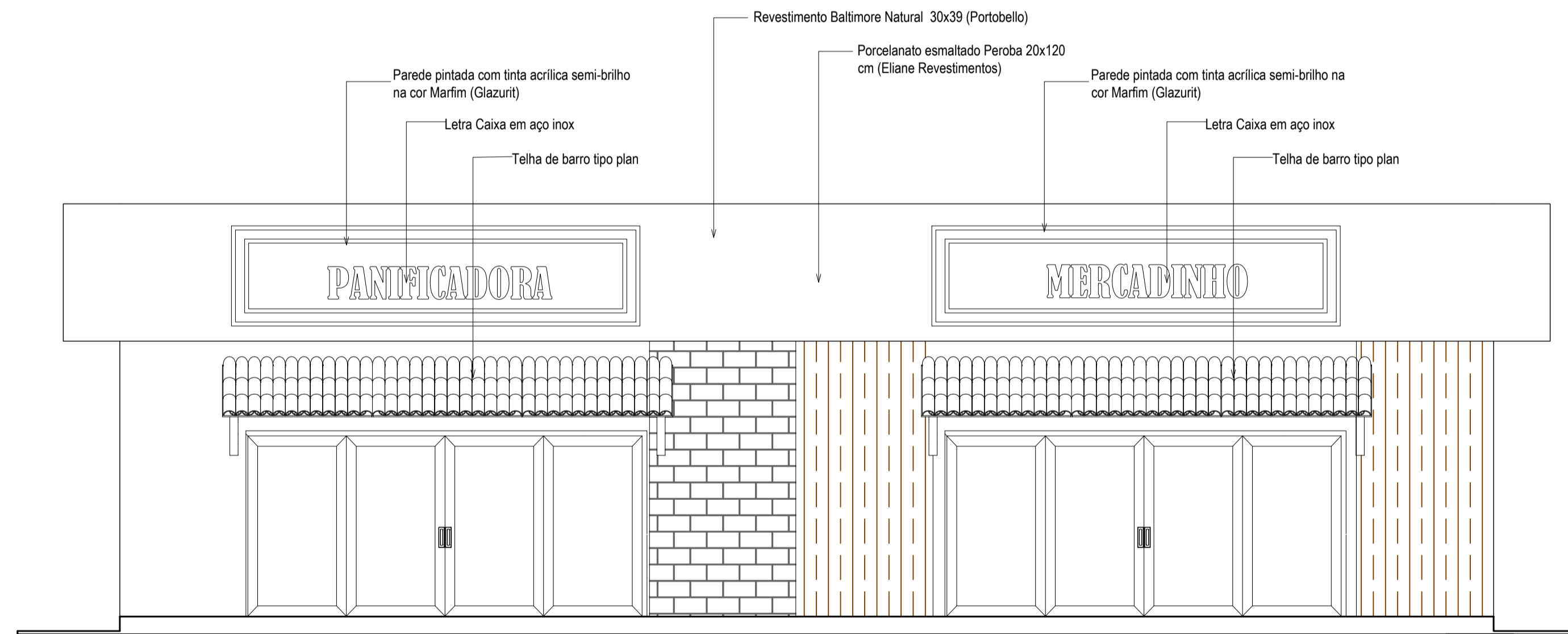
**Corte B - Bloco Comercial 2**

ESC.: 1/50



**Fachada Norte - Bloco Comercial 2**

ESC.: 1/50



**Fachada Norte - Bloco Comercial 2**

ESC.: 1/50

ESPECIFICAÇÃO	REF.	FORRO	REF.	PISOS	REF.	PAREDES	PORTAS			JANELAS			BALANCINS			
							CÓDIGO/DESCRIÇÃO	TAM.	QUANT.	CÓDIGO/DESCRIÇÃO	TAM.	QUANT.	CÓDIGO/DESCRIÇÃO	TAM.	QUANT.	
	1	Forro em madeira, lambri 1x10cm	1	Porcelanato esmaltado Parquet Caramelo Ac 60x60 cm (Eliane Revestimentos)	1	Pintura em Tinta Acrílica semi-brilho de alto rendimento, cor branco gelo, sobre massa acrílica lixada e selada com 2 demãos	P1 - Porta laminada em madeira, de abrir, 1 folha	0.80x2.10	02	J1 - Janela veneziana em madeira	2.60x1.60/1.00	-	B1 - Balancim em vidro basculante	1.00x0.70/1.90	02	
			2	Lajota cerâmica anti derrapante PEI 5	2	Revestimento cerâmico, 40x40 cm, com assentamento regular, rejunte flexível da mesma cor.	P2 - Porta tipo veneziana, em madeira, de abrir, 2 folhas	2.0x2.10	-	J2 - Janela veneziana em madeira	2.00x1.60/1.00	-	B2 - Balancim em vidro basculante	2.00x0.80/1.50	01	
							P3 - Porta laminada em madeira, de abrir, 1 folha	1.0x2.10	-	J3 - Janela veneziana em madeira	1.20x1.20/1.00	-	B3 - Balancim em vidro basculante	1.50x0.70/1.90	-	
							P4 - Porta em madeira e vidro, de abrir, 2 folhas	2.00x2.10	-	J4 - Janela veneziana em madeira	5.00x2.70/0.60	-				
							P5 - Porta em madeira e vidro, de correr, 4 folhas	4.00x2.20	02	J5 - Painel fixo em madeira e vidro	5.00x3.50x0.10	-				
							P6 - Porta em madeira e vidro, de correr, 2 folhas	8.26x2.20	-	J6 - Janela em vidro de correr com veneziana	2.00x1.60/1.00	-				
							P7 - Porta em madeira e vidro, vai-e-vem, 2 folhas	1.50x2.10	01	J7 - Janela em vidro de correr com veneziana	1.20x1.60/1.00	-				
							P8 - Porta laminada em madeira, de correr, 1 folha	0.80x2.10	-	J8 - Painel fixo em madeira e vidro	3.0x1.65/0.10	-				
							P9 - Porta tipo holandesa, em madeira, de abrir, 1 folha	1.0x2.10	-	J9 - Janela veneziana em madeira	1.80x1.70/0.50	-				

**UNIVERSIDADE FEDERAL DO AMAPÁ**  
BACHARELADO EM ARQUITETURA E URBANISMO

Disciplina: TRABALHO DE CONCLUSÃO DE CURSO II

Orientador (a): DINAH REIKO TUTYIA

Acadêmicos: FLORENCE CAVALCANTE PORCY

Tipo: INSTITUIÇÃO DE LONGA PERMANÊNCIA PARA IDOSOS

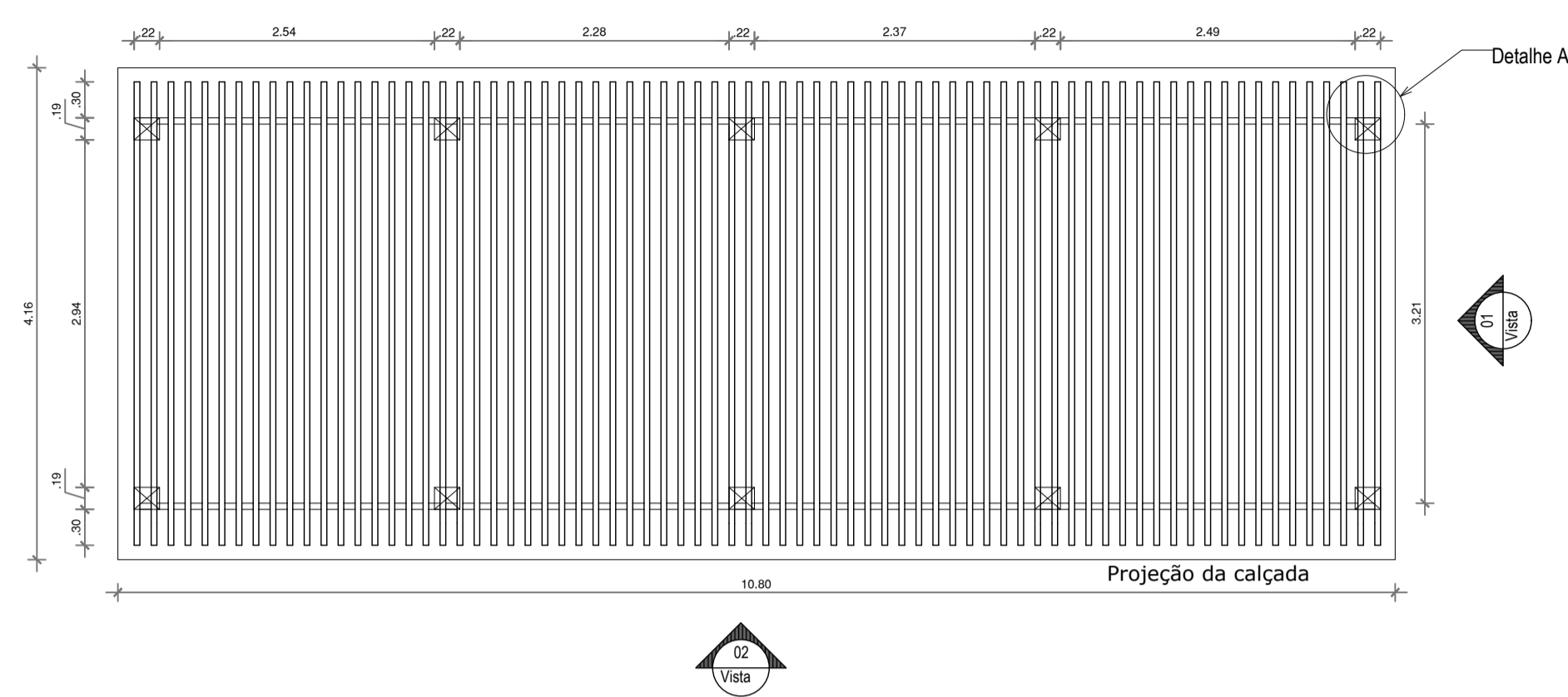
Conteúdo: BLOCO COMERCIAL 2 - PANIFICADORA E MERCADINHO

Área: 86.71 m²

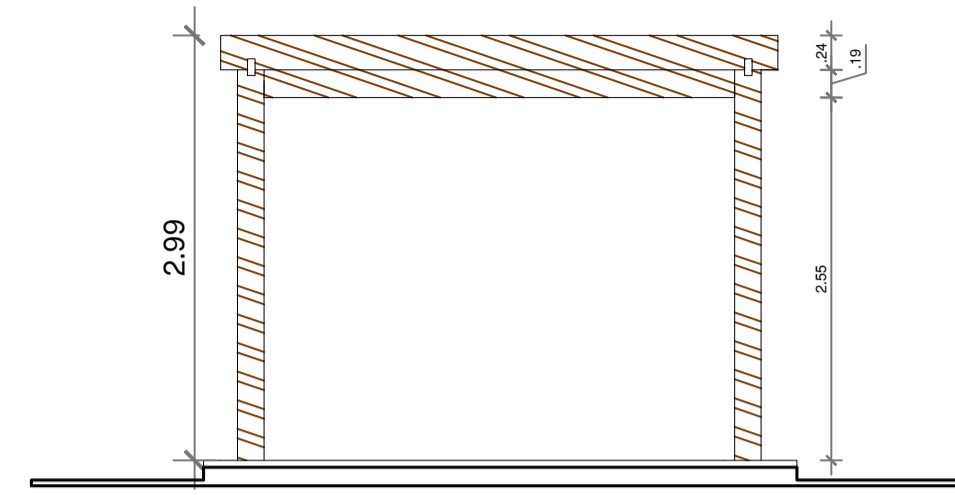
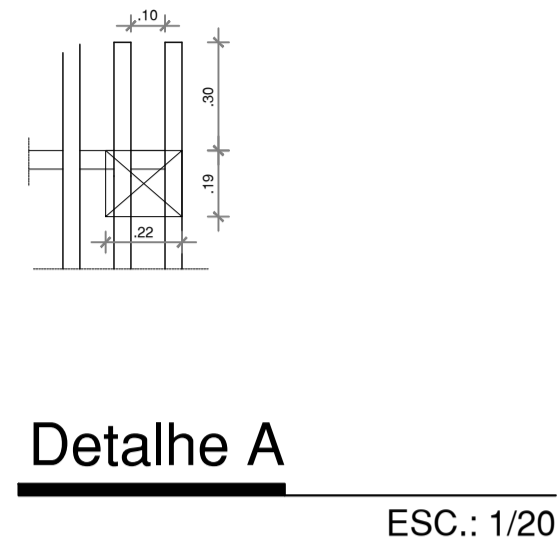
Data: 21 de Fevereiro de 2017

Prancha: ARQ. 19/25

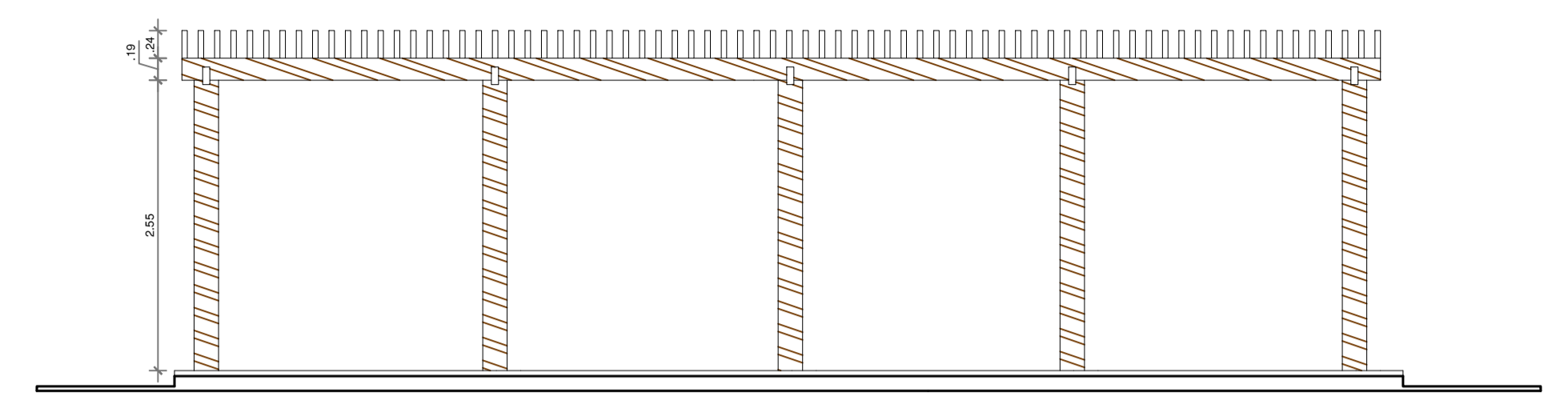
Escala: 1:50




**Planta Baixa - Pérgola**  
ESC.: 1/50



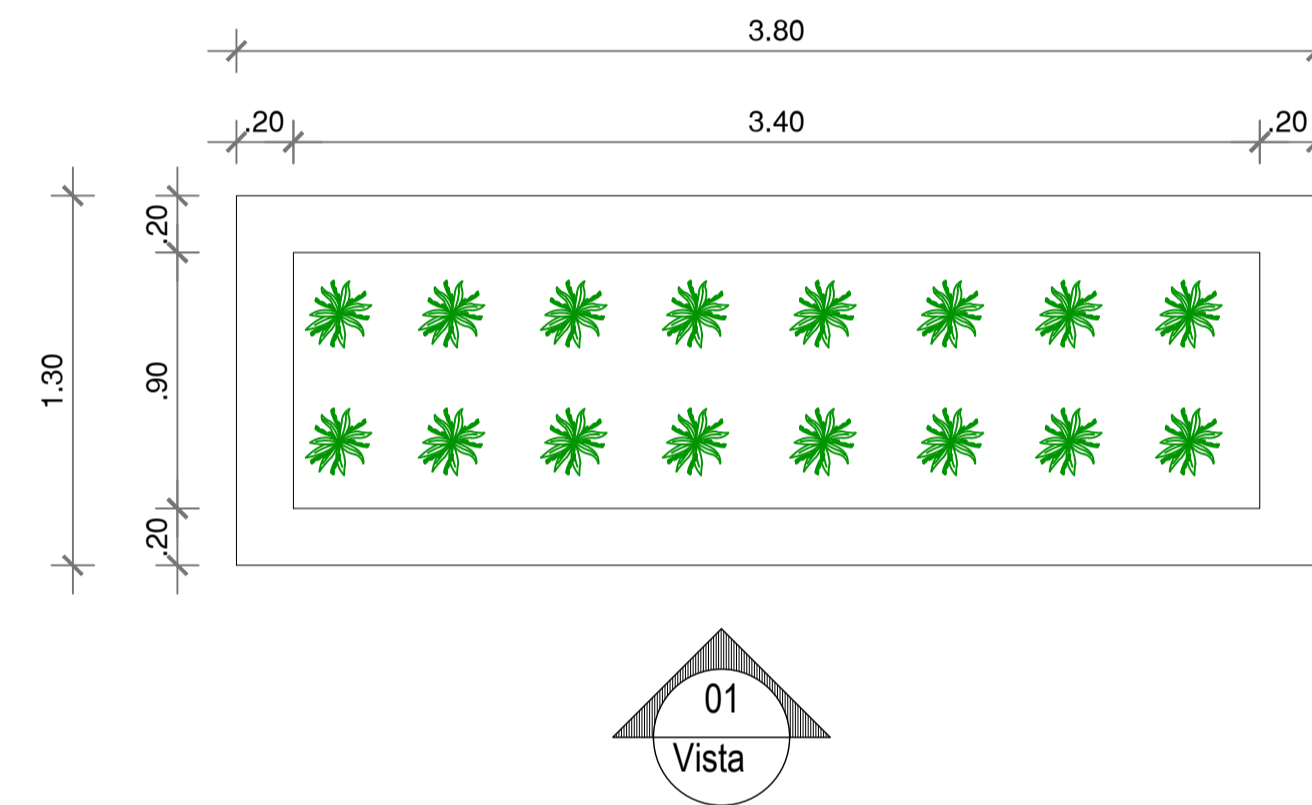
**Vista 01 - Pérgola**  
ESC.: 1/50



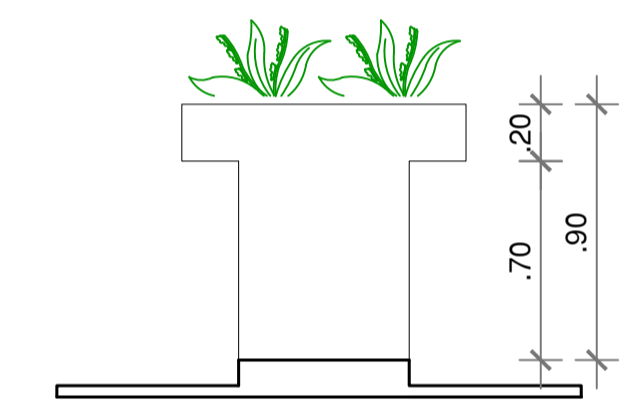
**Vista 02 - Pérgola**  
ESC.: 1/50




**Planta Baixa - Jardim Sensorial**  
ESC.: 1/50



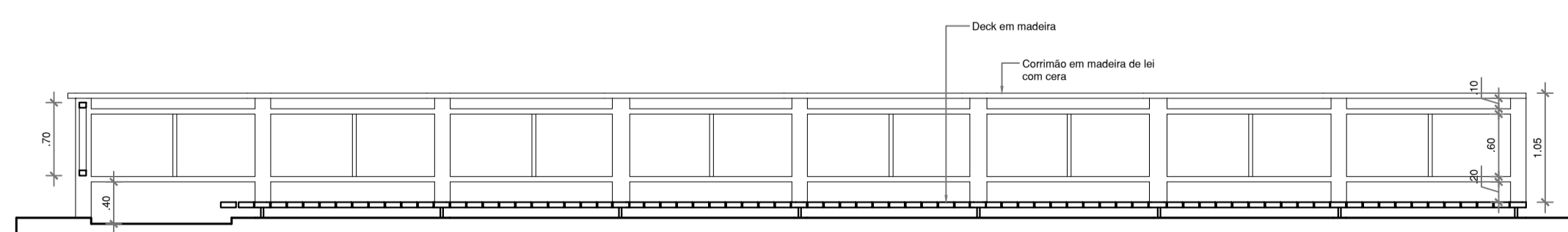
**Planta Baixa - Horta**  
ESC.: 1/25



**Vista 02 - Horta**  
ESC.: 1/25

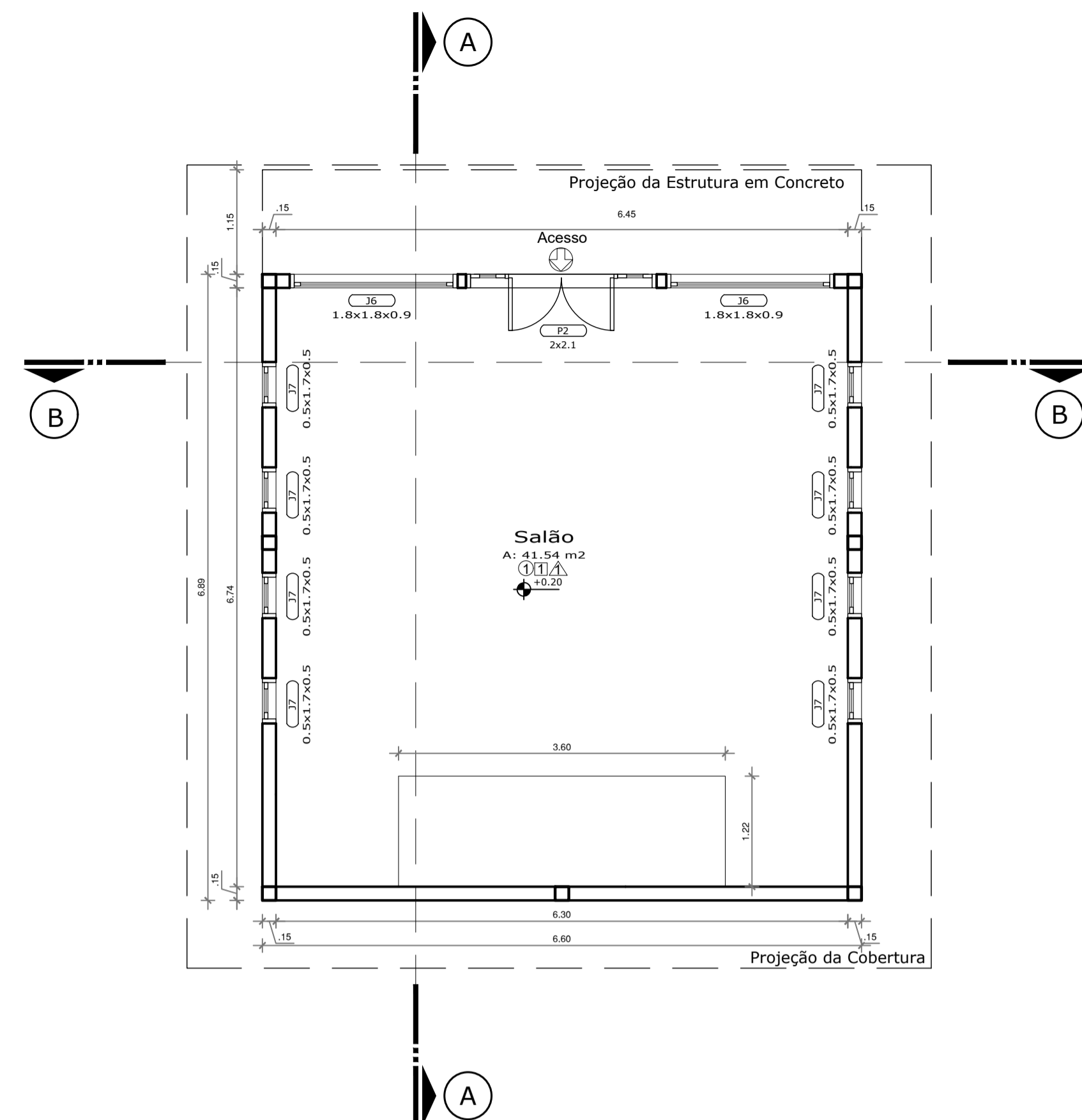


**Vista 01 - Horta**  
ESC.: 1/25

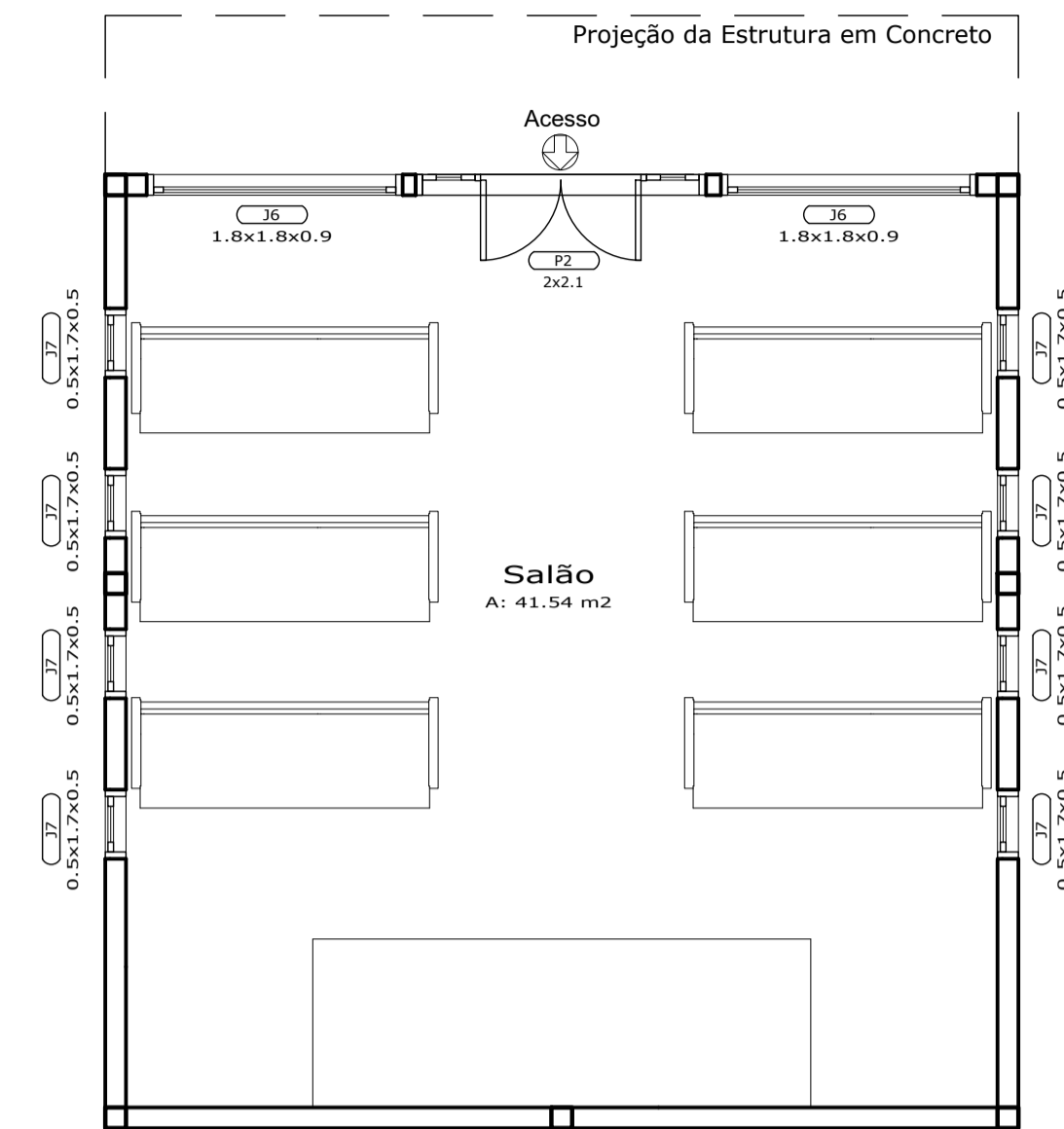


**Corte A Jardim Sensorial**  
ESC.: 1/50

<b>UNIVERSIDADE FEDERAL DO AMAPÁ</b> BACHARELADO EM ARQUITETURA E URBANISMO	
Disciplina:	TRABALHO DE CONCLUSÃO DE CURSO II
Orientador (a):	DINAH REIKO TUTUYIA
Acadêmicos:	FLORENCE CAVALCANTE PORCY
Tipo:	INSTITUIÇÃO DE LONGA PERMANÊNCIA PARA IDOSOS
Conteúdo:	DETALHAMENTOS
Área do terreno:	5.348,51 m <sup>2</sup>
Data:	21 de Fevereiro de 2017
Arq.:	Florence Porcy
Escala:	1:20
<b>ARQ.</b> <b>25</b> <b>25</b>	

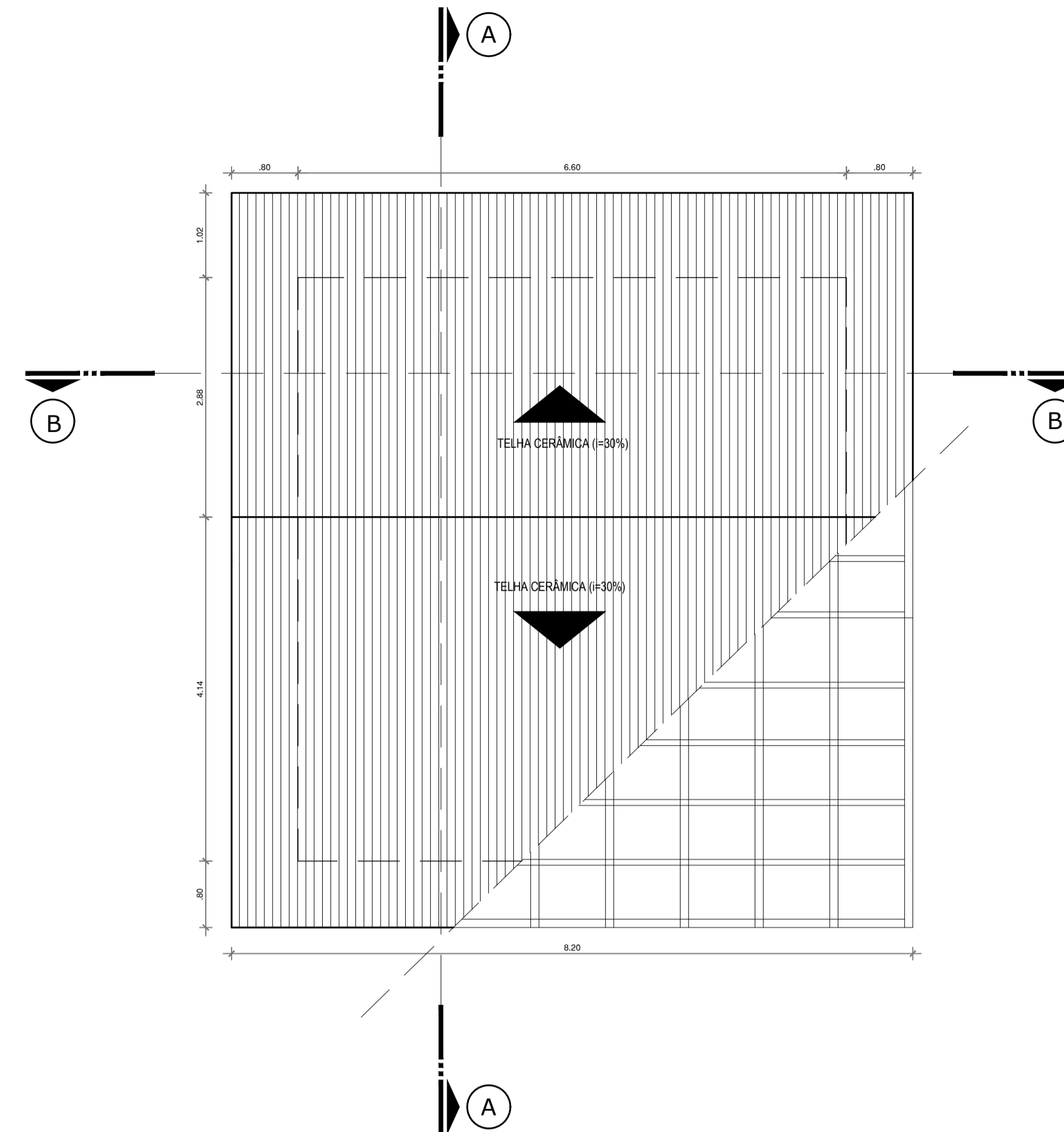


Planta Baixa - Centro Ecumênico



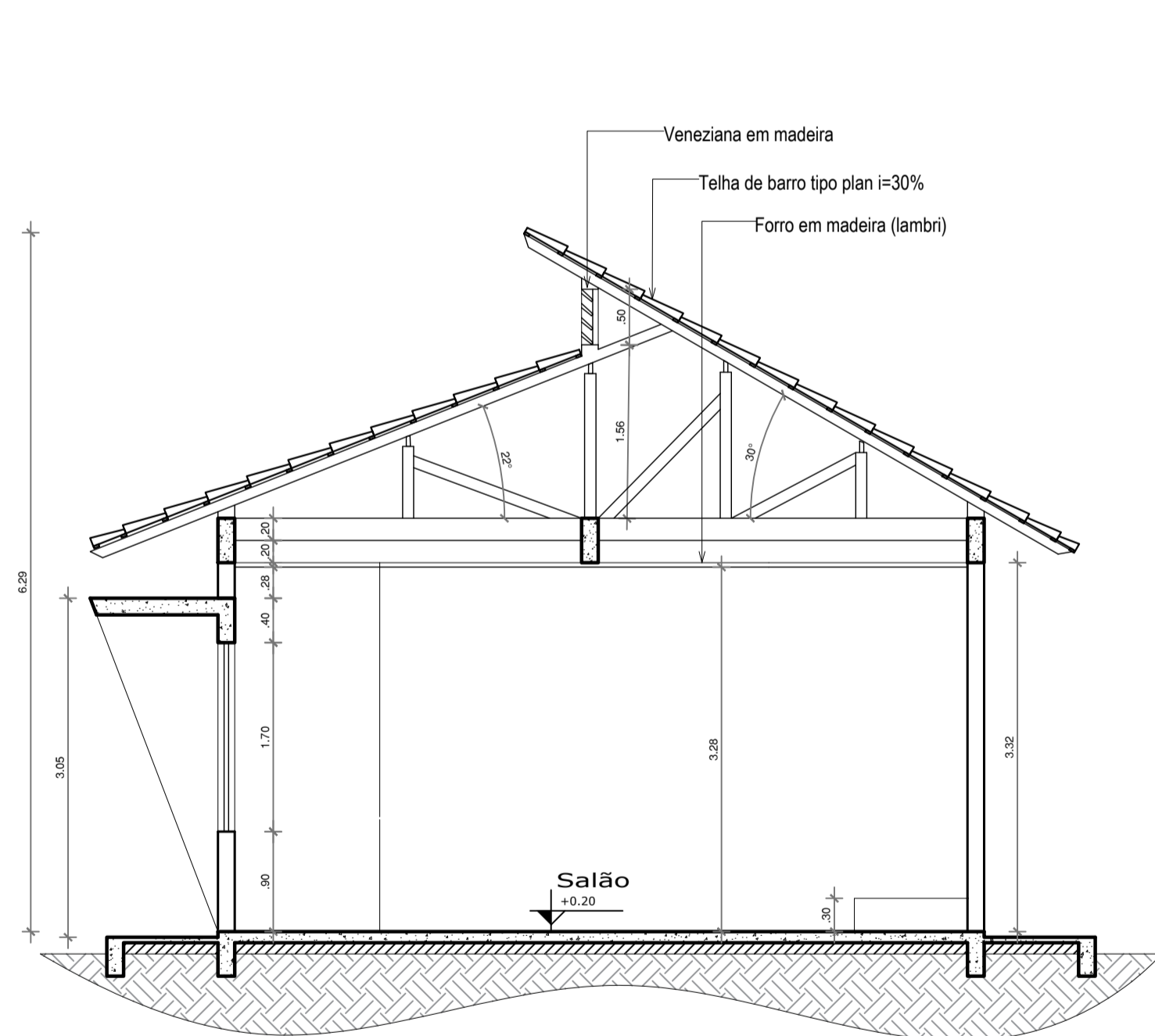
Layout - Centro Ecumênico

ESC.: 1/50



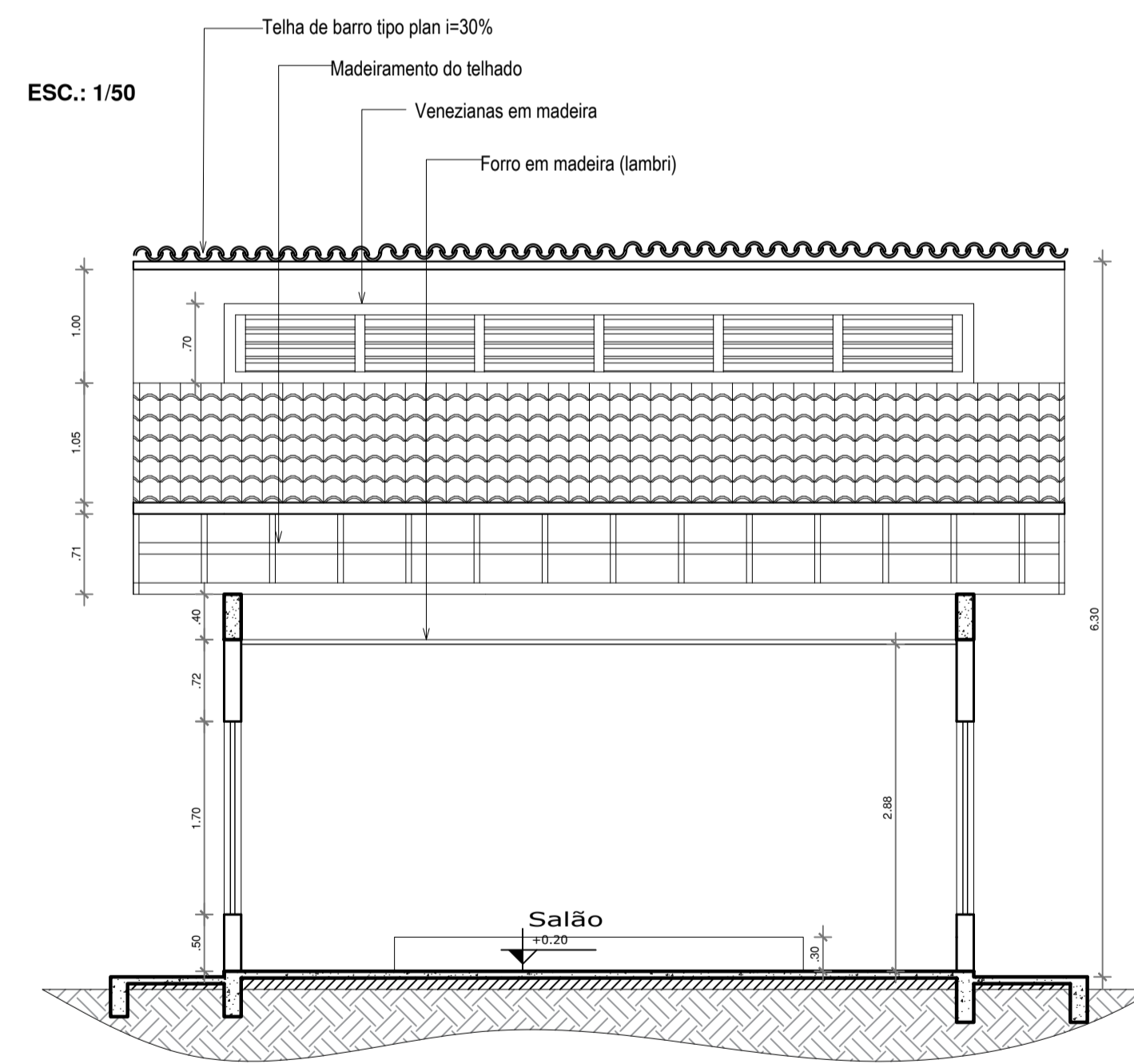
Fachada Leste - Centro Ecumênico

ESC.: 1/50



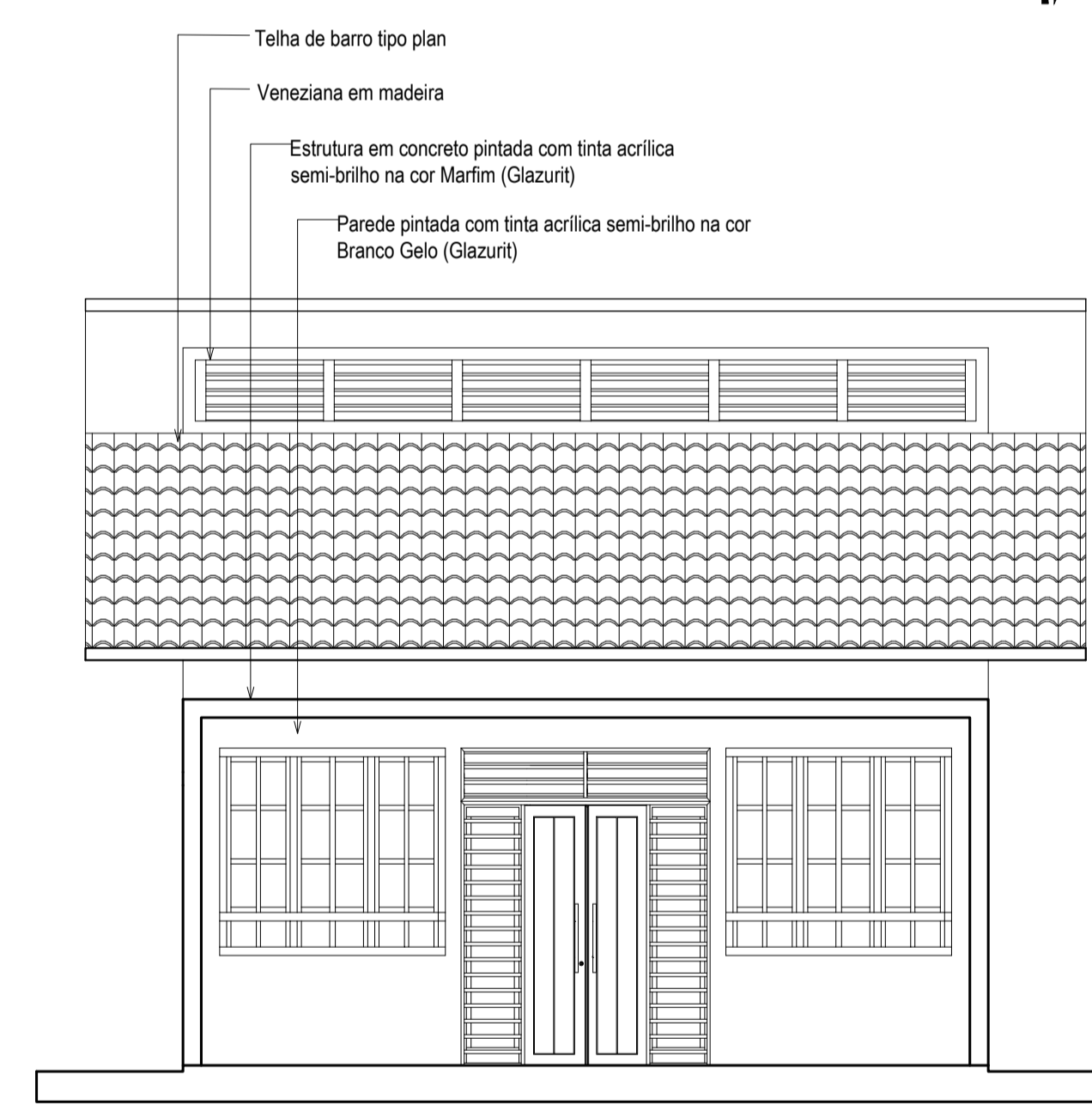
Corte A - Centro Ecumênico

ESC.: 1/50



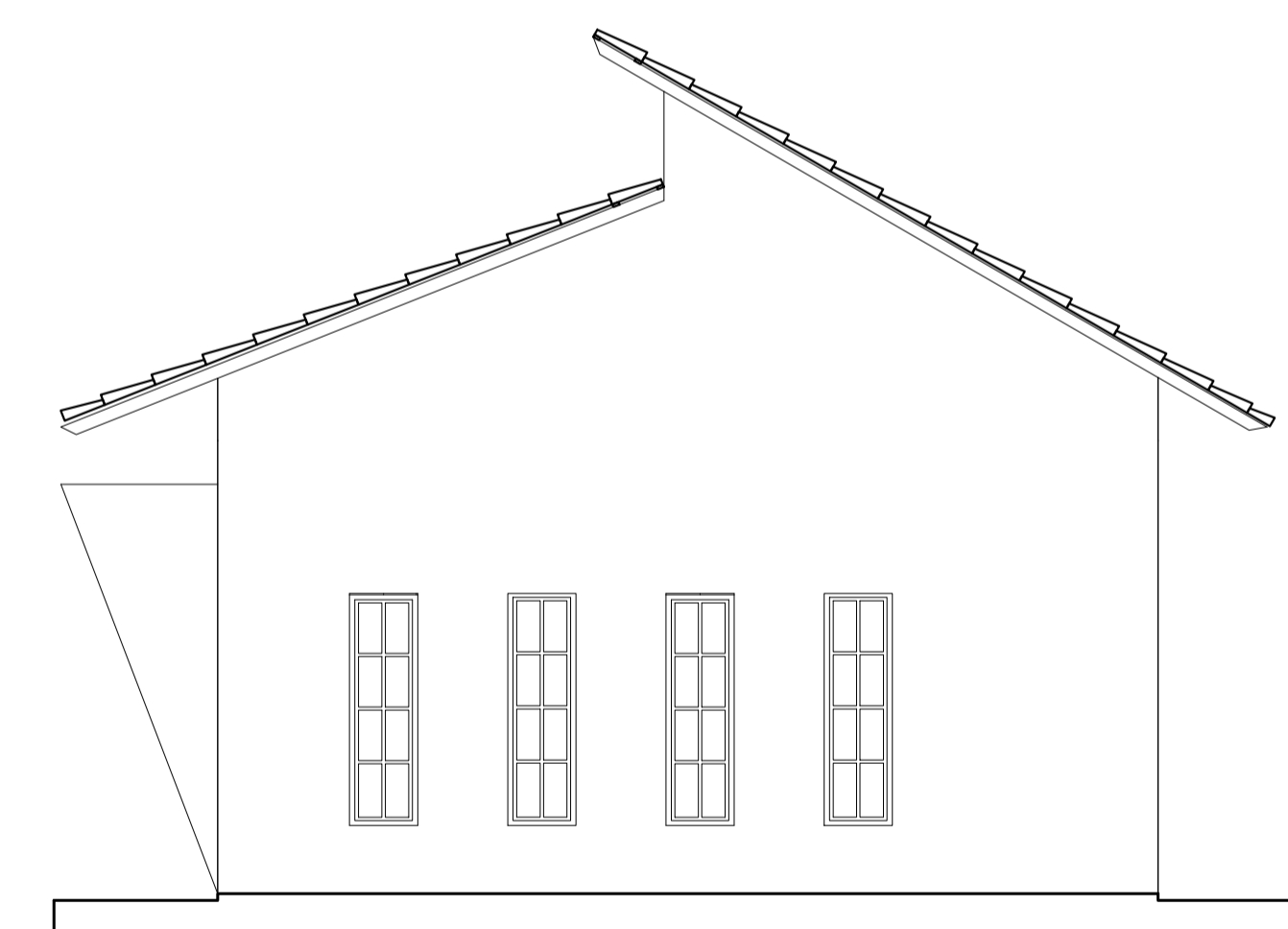
Corte B - Centro Ecumênico

ESC.: 1/50



Fachada Sul - Centro Ecumênico

ESC.: 1/50



ESPECIFICAÇÃO	FORRO			PISOS			PAREDES			PORTAS			JANELAS			BALANCINS		
	REF.	DESCRIÇÃO	QUANT.	REF.	DESCRIÇÃO	QUANT.	REF.	DESCRIÇÃO	QUANT.	CÓDIGO/DESCRIÇÃO	TAM.	QUANT.	CÓDIGO/DESCRIÇÃO	TAM.	QUANT.	CÓDIGO/DESCRIÇÃO	TAM.	QUANT.
ESPECIFICAÇÃO	1	Forro em madeira, lambri 1x10cm	-	1	Porcelanato esmaltado Parquet Caramelo Ac 60x60 cm (Eliane Revestimentos)	-	1	Pintura em Tinta Acrílica semi-brilho de alto rendimento, cor branco gelo, sobre massa acrílica lixada e selada com 2 demãos	-	P1 - Porta laminada em madeira, de abrir, 1 folha	0.80x2.10	-	J1 - Janela veneziana em madeira	2.60x1.60/1.00	-	B1 - Balancim em vidro basculante	1.00x0.70/1.90	-
				2	Lajota cerâmica anti derrapante PEI 5	-	2	Revestimento cerâmico, 40x40 cm, com assentamento regular, rejunte flexível da mesma cor.	-	P2 - Porta tipo veneziana, em madeira, de abrir, 2 folhas	2.0x2.10	01	J2 - Janela veneziana em madeira	2.00x1.60/1.00	-	B2 - Balancim em vidro basculante	2.00x0.80/1.50	-
										P3 - Porta laminada em madeira, de abrir, 1 folha	1.0x2.10	-	J3 - Janela veneziana em madeira	1.20x1.20/1.00	-	B3 - Balancim em vidro basculante	1.50x0.70/1.90	-
										P4 - Porta em madeira e vidro, de abrir, 2 folhas	2.00x2.10	-	J4 - Janela veneziana em madeira	5.00x2.70/0.60	-			
										P5 - Porta em madeira e vidro, de correr, 4 folhas	4.00x2.20	-	J5 - Painel fixo em madeira e vidro	5.00x3.50x0.10	-			
										P6 - Porta em madeira e vidro, vai-e-vem, 2 folhas	8.26x2.20	-	J6 - Janela em vidro de correr com veneziana	2.00x1.60/1.00	2			
										P7 - Porta em madeira e vidro, vai-e-vem, 2 folhas	1.50x2.10	-	J7 - Janela em vidro de correr com veneziana	0.50x1.7/0.50	4			
										P8 - Porta laminada em madeira, de abrir, 1 folha	0.80x2.10	-	J8 - Painel fixo em madeira e vidro	3.0x1.65/0.10	-			
										P9 - Porta tipo holandesa, em madeira, de abrir, 1 folha	1.0x2.10	-	J9 - Janela veneziana em madeira	1.80x1.70/0.50	-			

**UNIVERSIDADE FEDERAL DO AMAPÁ**  
BACHARELADO EM ARQUITETURA E URBANISMO

Disciplina: TRABALHO DE CONCLUSÃO DE CURSO II

Orientador (a): DINAH REIKO TUTUYIA

Acadêmico: FLORENCE CAVALCANTE PORCY

Tipo: INSTITUIÇÃO DE LONGA PERMANÊNCIA PARA IDOSOS

Conteúdo: CENTRO ECUMÊNICO

Prancha: **ARQ. 20**

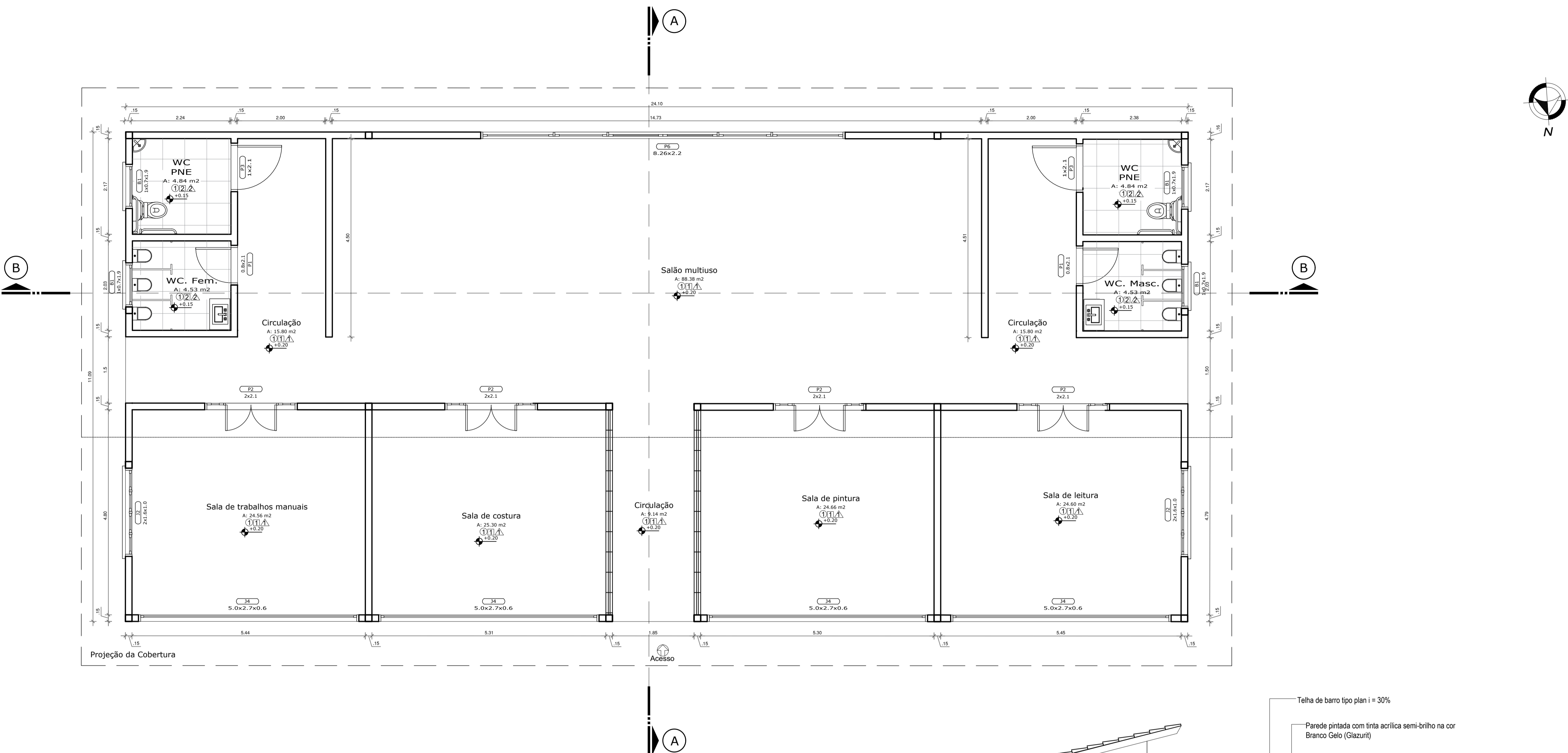
Área: 40.10 m²

Auto: Florence Porcy

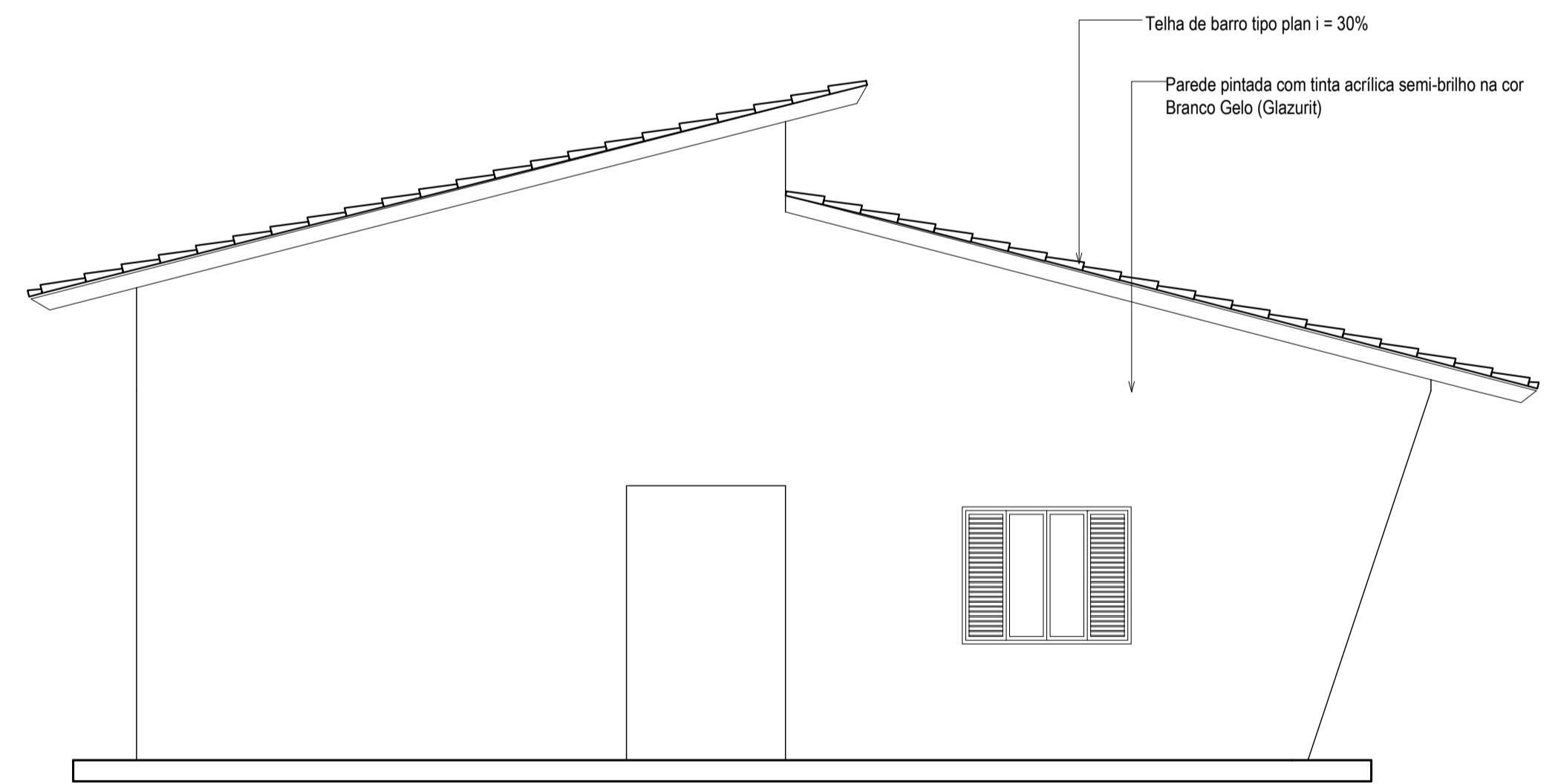
Data: 21 de Fevereiro de 2017

Escala: 1:50

**25**



**Planta Baixa - Bloco Lazer**  
 ESC.: 1/50



**Fachada Leste - Bloco Lazer**  
 ESC.: 1/50

ESPECIFICAÇÃO	FORRO		PISOS		PAREDES		PORTAS			JANELAS			BALANCINS		
	REF.	DESCRIÇÃO	REF.	DESCRIÇÃO	REF.	DESCRIÇÃO	CÓDIGO/DESCRIÇÃO	TAM.	QUANT.	CÓDIGO/DESCRIÇÃO	TAM.	QUANT.	CÓDIGO/DESCRIÇÃO	TAM.	QUANT.
1	1	Forro em madeira, lambri 1x10cm	1	Porcelanato esmaltado Parquet Caramelo Ac 60x60 cm (Eliane Revestimentos)	1	Pintura em Tinta Acrílica semi-brilho de alto rendimento, cor branco gelo, sobre massa acrílica lixada e selada com 2 demãos	P1 - Porta laminada em madeira, de abrir, 1 folha	0.80x2.10	2	J1 - Janela veneziana em madeira	2.60x1.60/1.00	-	B1 - Balancim em vidro basculante	1.00x0.70/1.90	4
				P2 - Porta tipo veneziana, em madeira, de abrir, 2 folhas			2.0x2.10	4	J2 - Janela veneziana em madeira	2.00x1.60/1.00	2	B2 - Balancim em vidro basculante	2.00x0.80/1.50	-	
2	2	Lajota cerâmica anti derrapante PEI 5	2	Revestimento cerâmico, 40x40 cm, com assentamento regular, rejunte flexível da mesma cor.	2	Revestimento cerâmico, 40x40 cm, com assentamento regular, rejunte flexível da mesma cor.	P3 - Porta laminada em madeira, de abrir, 1 folha	1.0x2.10	2	J3 - Janela veneziana em madeira	1.20x1.20/1.00	-	B3 - Balancim em vidro basculante	1.50x0.70/1.90	-
							P4 - Porta em madeira e vidro, de abrir, 2 folhas	2.00x2.10	-	J4 - Janela veneziana em madeira	5.00x2.70/0.60	4			
							P5 - Porta em madeira e vidro, de correr, 4 folhas	4.00x2.20	-	J5 - Painel fixo em madeira e vidro	5.00x3.50x0.10	-			
							P6 - Porta em madeira e vidro, de correr, 6 folhas	8.26x2.20	1	J6 - Janela em vidro de correr com veneziana	2.00x1.60/1.00	-			
							P7 - Porta em madeira e vidro, vai-e-vem, 2 folhas	1.50x2.10	-	J7 - Janela em vidro de correr com veneziana	0.50x1.70/0.50	-			
							P8 - Porta laminada em madeira, de correr, 1 folha	0.80x2.10	-	J8 - Painel fixo em madeira e vidro	3.0x1.65/0.10	-			
							P9 - Porta tipo holandesa, em madeira, de abrir, 1 folha	1.0x2.10	-	J9 - Janela veneziana em madeira	1.80x1.70/0.50	-			

**UNIVERSIDADE FEDERAL DO AMAPÁ**  
 BACHARELADO EM ARQUITETURA E URBANISMO

Disciplina: TRABALHO DE CONCLUSÃO DE CURSO II

Orientador (a): DINAH REIKO TUTYIA

Acadêmico: FLORENCE CAVALCANTE PORCY

Tipo: INSTITUIÇÃO DE LONGA PERMANÊNCIA PARA IDOSOS

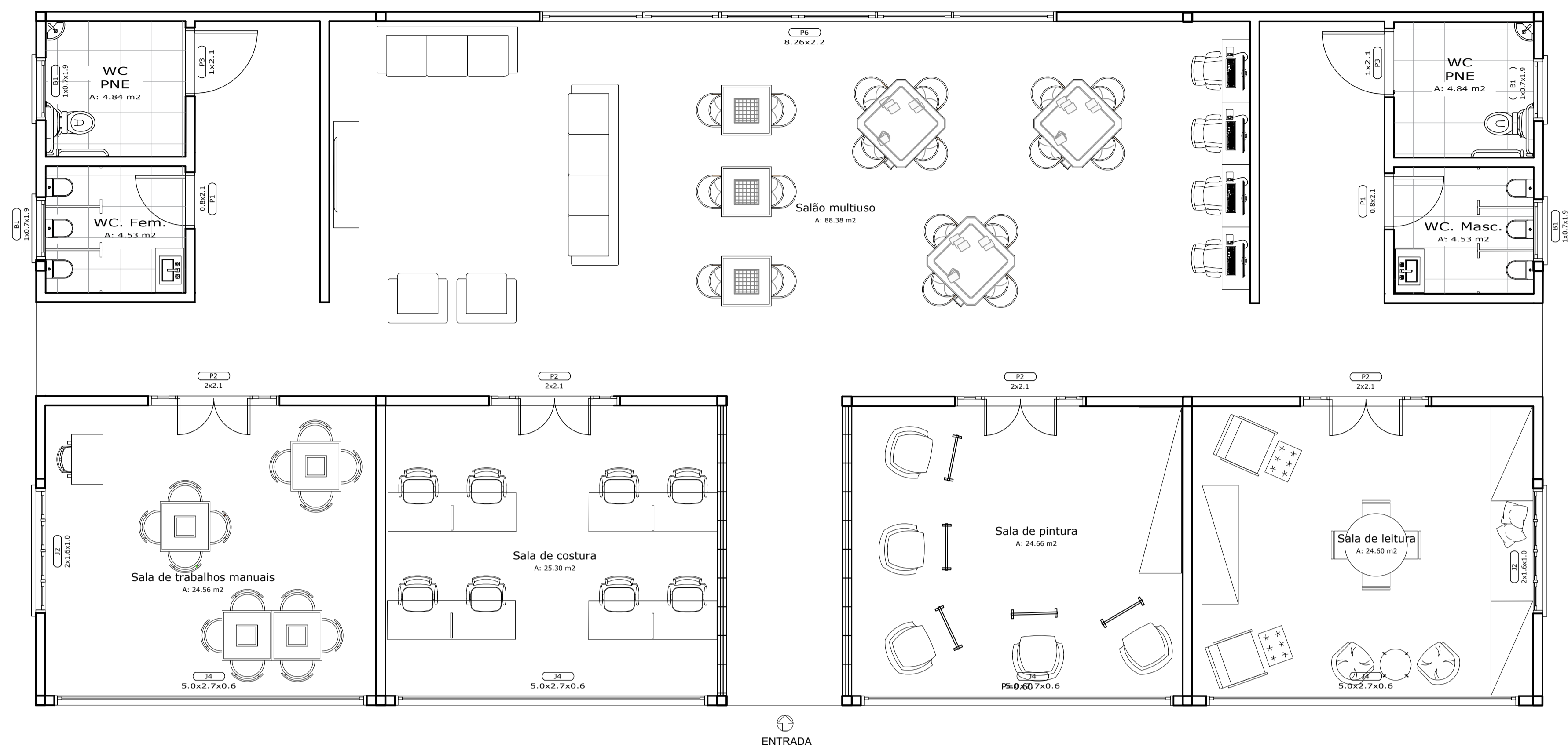
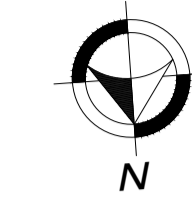
Conteúdo: BLOCO DE LAZER

Área: 246.98 m²

Data: 21 de Fevereiro de 2017

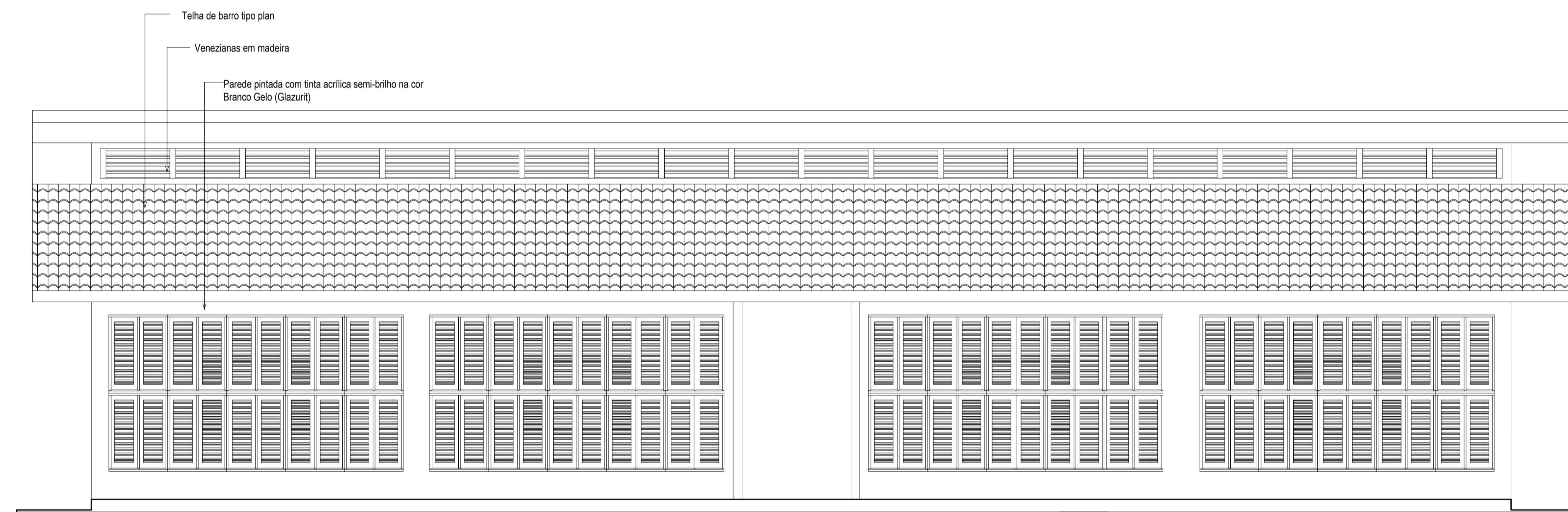
Prancha: ARQ. 21/25

Escala: 1:50



**Layout - Bloco Lazer**

ESC.: 1/50



**Fachada Norte - Bloco Lazer**

ESC.: 1/50

ESPECIFICAÇÃO	REF.	FORRO	REF.	PISOS	REF.	PAREDES	PORTAS			JANELAS			BALANCINS		
							CÓDIGO/DESCRIÇÃO	TAM.	QUANT.	CÓDIGO/DESCRIÇÃO	TAM.	QUANT.	CÓDIGO/DESCRIÇÃO	TAM.	QUANT.
	1	Forro em madeira, lambri 1x10cm	1	Porcelanato esmaltado Parquet Caramelo Ac 60x60 cm (Eliane Revestimentos)	1	Pintura em Tinta Acrílica semi-brilho de alto rendimento, cor branco gelo, sobre massa acrílica lixada e selada com 2 demãos	P1 - Porta laminada em madeira, de abrir, 1 folha	0.80x2.10	2	J1 - Janela veneziana em madeira	2.60x1.60/1.00	-	B1 - Balacim em vidro basculante	1.00x0.70/1.90	4
			2	Lajota cerâmica anti derrapante PEI 5	2	Revestimento cerâmico, 40x40 cm, com assentamento regular, rejunte flexível da mesma cor.	P2 - Porta tipo veneziana, em madeira, de abrir, 2 folhas	2.00x2.10	4	J2 - Janela veneziana em madeira	2.00x1.60/1.00	2	B2 - Balacim em vidro basculante	2.00x0.80/1.50	-
							P3 - Porta laminada em madeira, de abrir, 1 folha	1.00x2.10	2	J3 - Janela veneziana em madeira	1.20x1.20/1.00	-	B3 - Balacim em vidro basculante	1.50x0.70/1.90	-
							P4 - Porta em madeira e vidro, de abrir, 2 folhas	2.00x2.10	-	J4 - Janela veneziana em madeira	5.00x2.70/0.60	4			
							P5 - Porta em madeira e vidro, de correr, 4 folhas	4.00x2.20	-	J5 - Painel fixo em madeira e vidro	5.00x3.50x0.10	-			
							P6 - Porta em madeira e vidro, de correr, 2 folhas	8.26x2.20	1	J6 - Janela em vidro de correr com veneziana	2.00x1.60/1.00	-			
							P7 - Porta em madeira e vidro, vai-e-vem, 2 folhas	1.50x2.10	-	J7 - Janela em vidro de correr com veneziana	0.50x1.70/0.50	-			
							P8 - Porta laminada em madeira, de correr, 1 folha	0.80x2.10	-	J8 - Painel fixo em madeira e vidro	3.0x1.65/0.10	-			
							P9 - Porta tipo holandesa, em madeira, de abrir, 1 folha	1.00x2.10	-	J9 - Janela veneziana em madeira	1.80x1.70/0.50	-			

**UNIVERSIDADE FEDERAL DO AMAPÁ**  
BACHARELADO EM ARQUITETURA E URBANISMO

Disciplina: TRABALHO DE CONCLUSÃO DE CURSO II

Orientador (a): DINAH REIKO TUTYIA

Acadêmico: FLORENCE CAVALCANTE PORCY

Tipo: INSTITUIÇÃO DE LONGA PERMANÊNCIA PARA IDOSOS

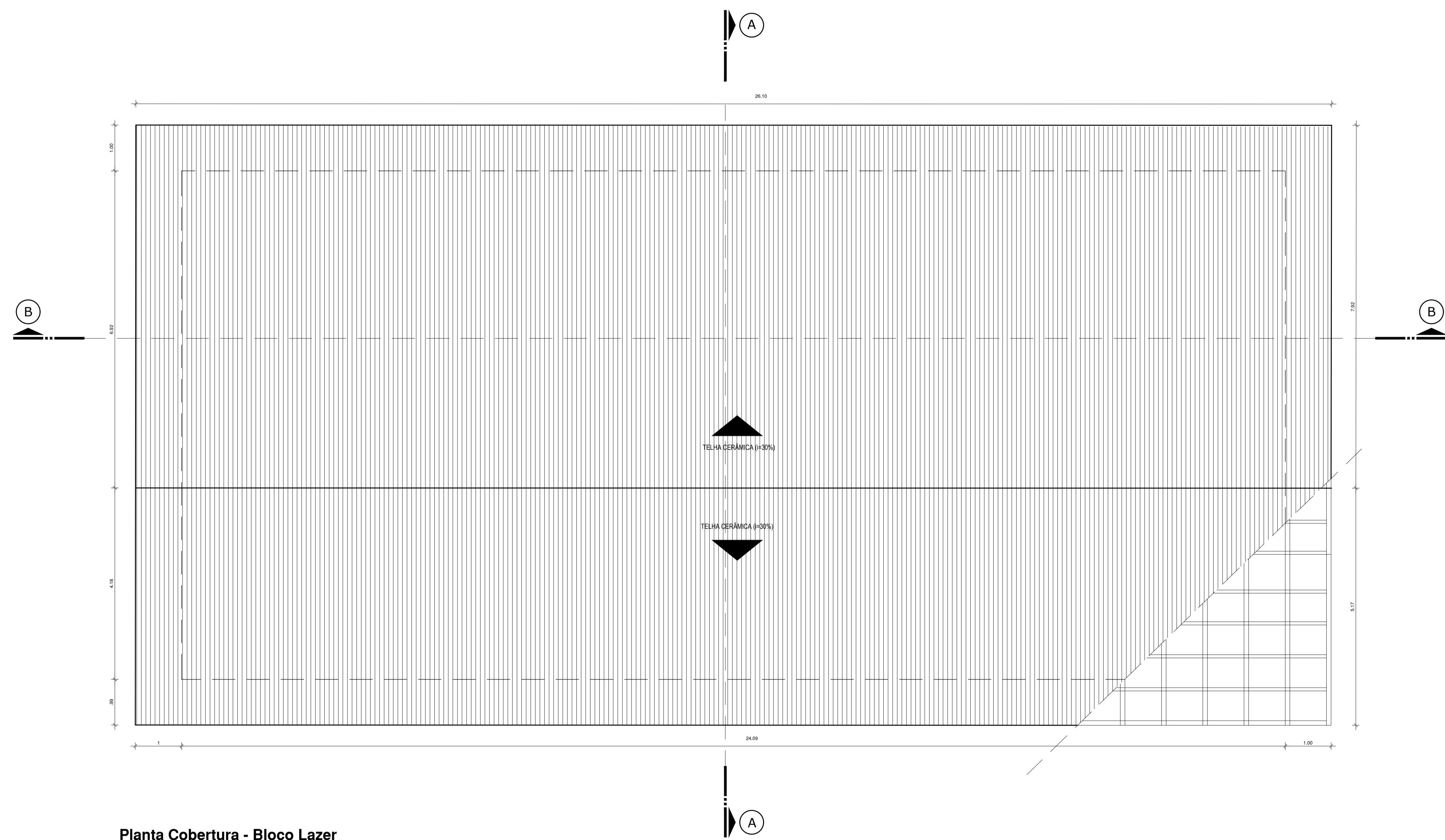
Conteúdo: BLOCO DE LAZER

Área: 246.98 m²

Data: 21 de Fevereiro de 2017

Prancha: ARQ. 22 / 25

Escala: 1:50



**Planta Cobertura - Bloco Lazer**

ESC.: 1/50

ESPECIFICAÇÃO

REF.	FORRO	REF.	PISOS	REF.	PAREDES
1	Forro em madeira, lambri 1x10cm	1	Porcelanato esmaltado Parquet Caramelo Ac 60x60 cm (Eliane Revestimentos)	1	Pintura em Tinta Acrílica semi-brilho de alto rendimento, cor branco gelo, sobre massa acrílica lixada e selada com 2 demãos
		2	Lajota cerâmica anti derrapante PEI 5	2	Revestimento cerâmico, 40x40 cm, com assentamento regular, rejunte flexível da mesma cor.

ESQUADRIAS

PORTAS			JANELAS			BALANCINS		
CÓDIGO/DESCRIÇÃO	TAM.	QUANT.	CÓDIGO/DESCRIÇÃO	TAM.	QUANT.	CÓDIGO/DESCRIÇÃO	TAM.	QUANT.
P1 - Porta laminada em madeira ,de abrir, 1 folha	0.80x2.10	2	J1 - Janela veneziana em madeira	2.60x1.60/1.00	-	B1 - Balacim em vidro basculante	1.00x0.70/1.90	4
P2 - Porta tipo veneziana, em madeira, de abrir, 2 folhas	2.0x2.10	4	J2 - Janela veneziana em madeira	2.00x1.60/1.00	2	B2 - Balacim em vidro basculante	2.00x0.80/1.50	-
P3 - Porta laminada em madeira, de abrir, 1 folha	1.0x2.10	2	J3 - Janela veneziana em madeira	1.20x1.20/1.00	-	B3 - Balacim em vidro basculante	1.50x0.70/1.90	-
P4 - Porta em madeira e vidro, de abrir, 2 folhas	2.00x2.10	-	J4 - Janela veneziana em madeira	5.00x2.70/0.60	4			
P5 - Porta em madeira e vidro, de correr, 4 folhas	4.00x2.20	-	J5 - Painel fixo em madeira e vidro	5.00x3.50x0.10	-			
P6 - Porta em madeira e vidro, de correr, 6 folhas	8.26x2.20	-	J6 - Janela em vidro de correr com veneziana	2.00x1.60/1.00	-			
P7 - Porta em madeira e vidro, vai-e-vem, 2 folhas	1.50x2.10	-	J7 - Janela em vidro de correr com veneziana	0.50x1.7/0.50	-			
P8 - Porta laminada em madeira, de correr, 1 folha	0.80x2.10	-	J8 - Painel fixo em madeira e vidro	3.0x1.65/0.10	-			
P9 - Porta tipo holandesa, em madeira, de abrir, 1 folha	1.0x2.10	-	J9 - Janela veneziana em madeira	1.80x1.70/0.50	-			

**UNIVERSIDADE FEDERAL DO AMAPÁ**  
BACHARELADO EM ARQUITETURA E URBANISMO

Disciplina: TRABALHO DE CONCLUSÃO DE CURSO II

Orientador (a): DINAH REIKO TUTYIA

Acadêmicos: FLORENCE CAVALCANTE PORCY

Tipo: INSTITUIÇÃO DE LONGA PERMANÊNCIA PARA IDOSOS

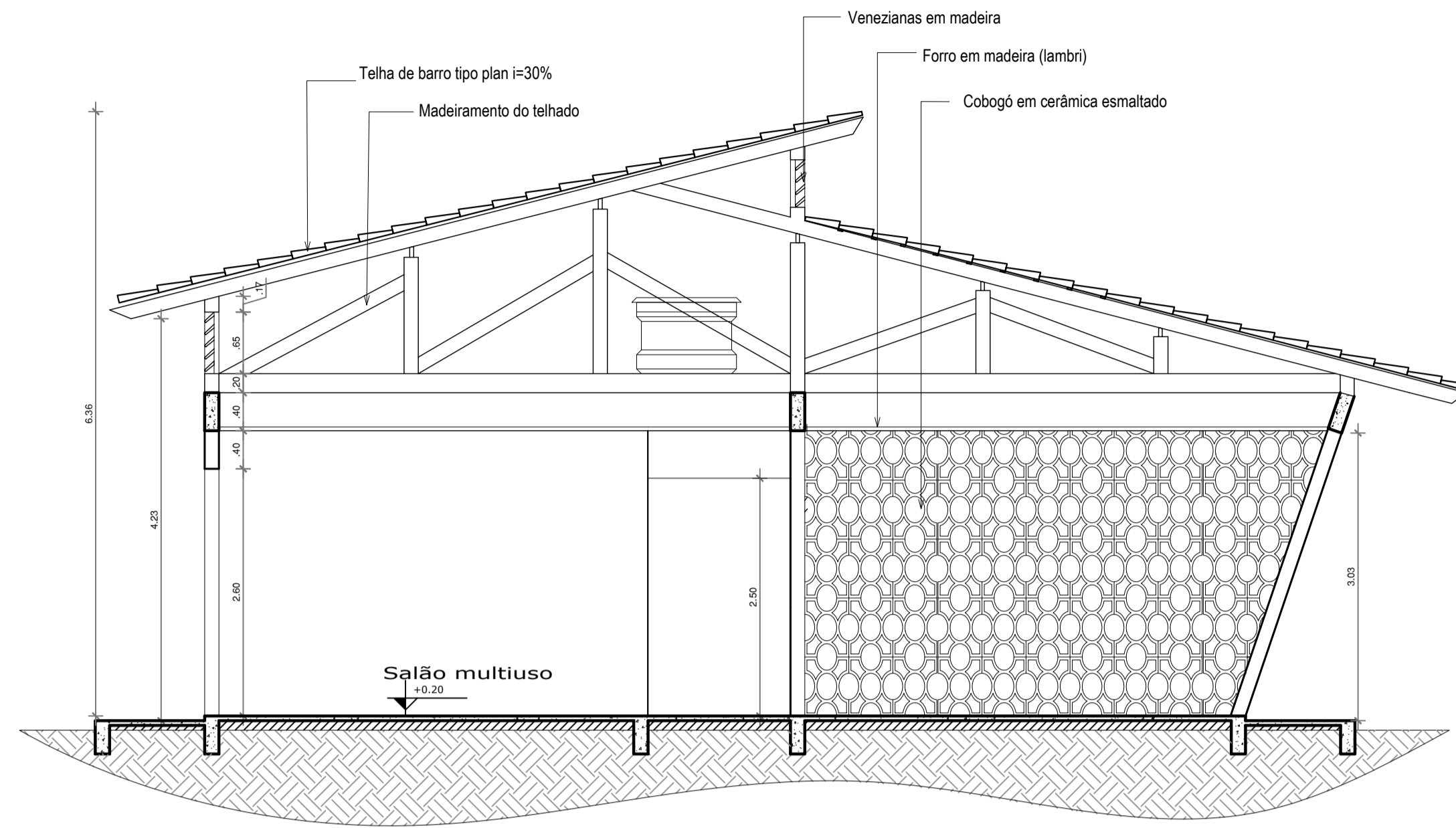
Conteúdo: BLOCO DE LAZER

Área: 246.98 m<sup>2</sup>      Escala: 1:50

Data: 21 de Fevereiro de 2017

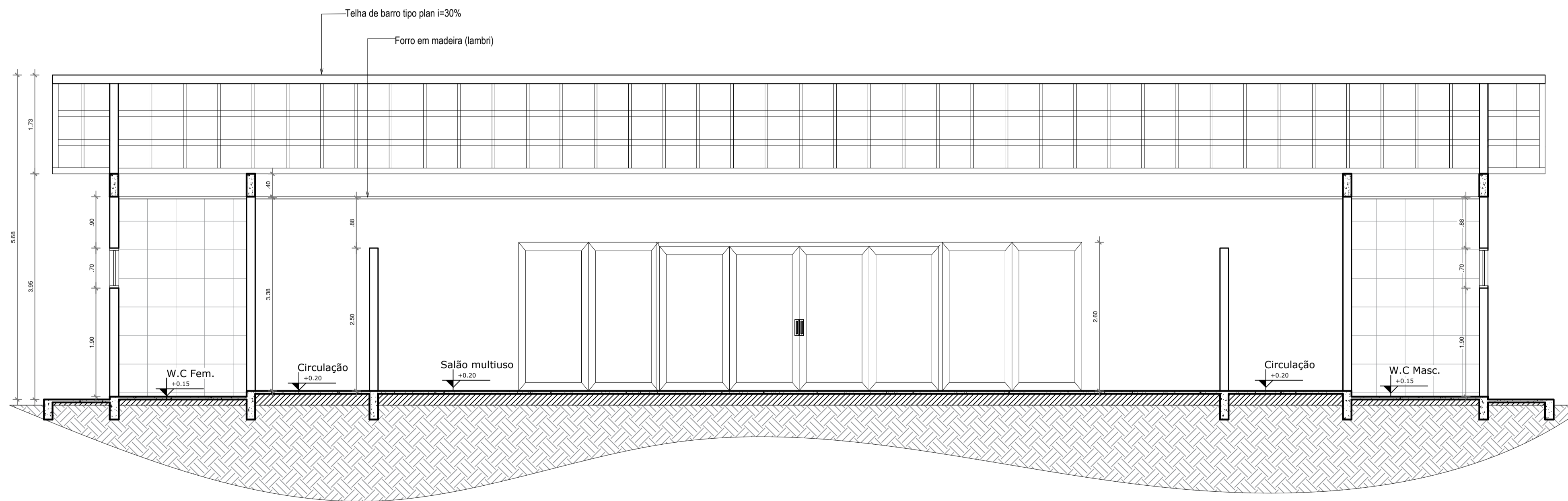
Prancha: **ARQ. 23**  
**25**





**Corte A - Bloco Lazer**

ESC.: 1/50



**Corte B - Bloco Lazer**

ESC.: 1/50

ESPECIFICAÇÃO	REF.	FORRO	REF.	PISOS	REF.	PAREDES	PORTAS			JANELAS			BALANCINS		
							CÓDIGO/DESCRIÇÃO	TAM.	QUANT.	CÓDIGO/DESCRIÇÃO	TAM.	QUANT.	CÓDIGO/DESCRIÇÃO	TAM.	QUANT.
	1	Forro em madeira, lambri 1x10cm	1	Porcelanato esmaltado Parquet Caramelo Ac 60x60 cm (Eliane Revestimentos)	1	Pintura em Tinta Acrílica semi-brilho de alto rendimento, cor branco gelo, sobre massa acrílica lixada e selada com 2 demãos	P1 - Porta laminada em madeira, de abrir, 1 folha	0.80x2.10	2	J1 - Janela veneziana em madeira	2.60x1.60/1.00	-	B1 - Balacim em vidro basculante	1.00x0.70/1.90	4
			2	Lajota cerâmica anti derrapante PEI 5	2	Revestimento cerâmico, 40x40 cm, com assentamento regular, rejunte flexível da mesma cor.	P2 - Porta tipo veneziana, em madeira, de abrir, 2 folhas	2.0x2.10	4	J2 - Janela veneziana em madeira	2.00x1.60/1.00	2	B2 - Balacim em vidro basculante	2.00x0.80/1.50	-
							P3 - Porta laminada em madeira, de abrir, 1 folha	1.0x2.10	2	J3 - Janela veneziana em madeira	1.20x1.20/1.00	-	B3 - Balacim em vidro basculante	1.50x0.70/1.90	-
							P4 - Porta em madeira e vidro, de abrir, 2 folhas	2.00x2.10	-	J4 - Janela veneziana em madeira	5.00x2.70/0.60	4			
							P5 - Porta em madeira e vidro, de correr, 4 folhas	4.00x2.20	-	J5 - Painel fixo em madeira e vidro	5.00x3.50x0.10	-			
							P6 - Porta em madeira e vidro, de correr, 6 folhas	8.26x2.20	1	J6 - Janela em vidro de correr com veneziana	2.00x1.60/1.00	-			
							P7 - Porta em madeira e vidro, vai-e-vem, 2 folhas	1.50x2.10	-	J7 - Janela em vidro de correr com veneziana	0.50x1.70/0.50	-			
							P8 - Porta laminada em madeira, de correr, 1 folha	0.80x2.10	-	J8 - Painel fixo em madeira e vidro	3.0x1.65/0.10	-			
							P9 - Porta tipo holandesa, em madeira, de abrir, 1 folha	1.0x2.10	-	J9 - Janela veneziana em madeira	1.80x1.70/0.50	-			

**UNIVERSIDADE FEDERAL DO AMAPÁ**  
BACHARELADO EM ARQUITETURA E URBANISMO

Disciplina: TRABALHO DE CONCLUSÃO DE CURSO II

Orientador (a): DINAH REIKO TUTUYIA

Acadêmicos: FLORENCE CAVALCANTE PORCY

Tipo: INSTITUIÇÃO DE LONGA PERMANÊNCIA PARA IDOSOS

Conteúdo: BLOCO DE LAZER

Área: 246.98 m<sup>2</sup>

Data: 21 de Fevereiro de 2017

Prancha: ARQ. 24 / 25

Escala: 1:50