

2 PLANTA DE SITUAÇÃO
ESCALA 1:2000

QUANTITATIVO DE PORTAS E GRADIS

| COD | QT | COMPRIMENTO | ALTURA | DESCRIÇÃO |
|-----|----|-------------|--------|---|
| P1 | 1 | 0,80 | 2,10 | Porta de vidro de madeira, servindo como gradil |
| P2 | 12 | 0,80 | 2,10 | Porta de madeira servindo como gradil |
| P3 | 12 | 2,10 | 2,10 | Porta de madeira servindo como gradil |
| P4 | 2 | 1,40 | 2,10 | Porta de madeira servindo como gradil |
| P5 | 1 | 1,40 | 2,10 | Porta de madeira servindo como gradil |
| P6 | 2 | 2,00 | 2,10 | Porta de madeira servindo como gradil |
| P7 | 1 | 1,40 | 2,10 | Porta de madeira servindo como gradil |
| P8 | 4 | 4,30 | 2,10 | Porta de madeira servindo como gradil |
| P9 | 1 | 1,00 | 2,10 | Porta de madeira servindo como gradil |

QUANTITATIVO DE JANELAS

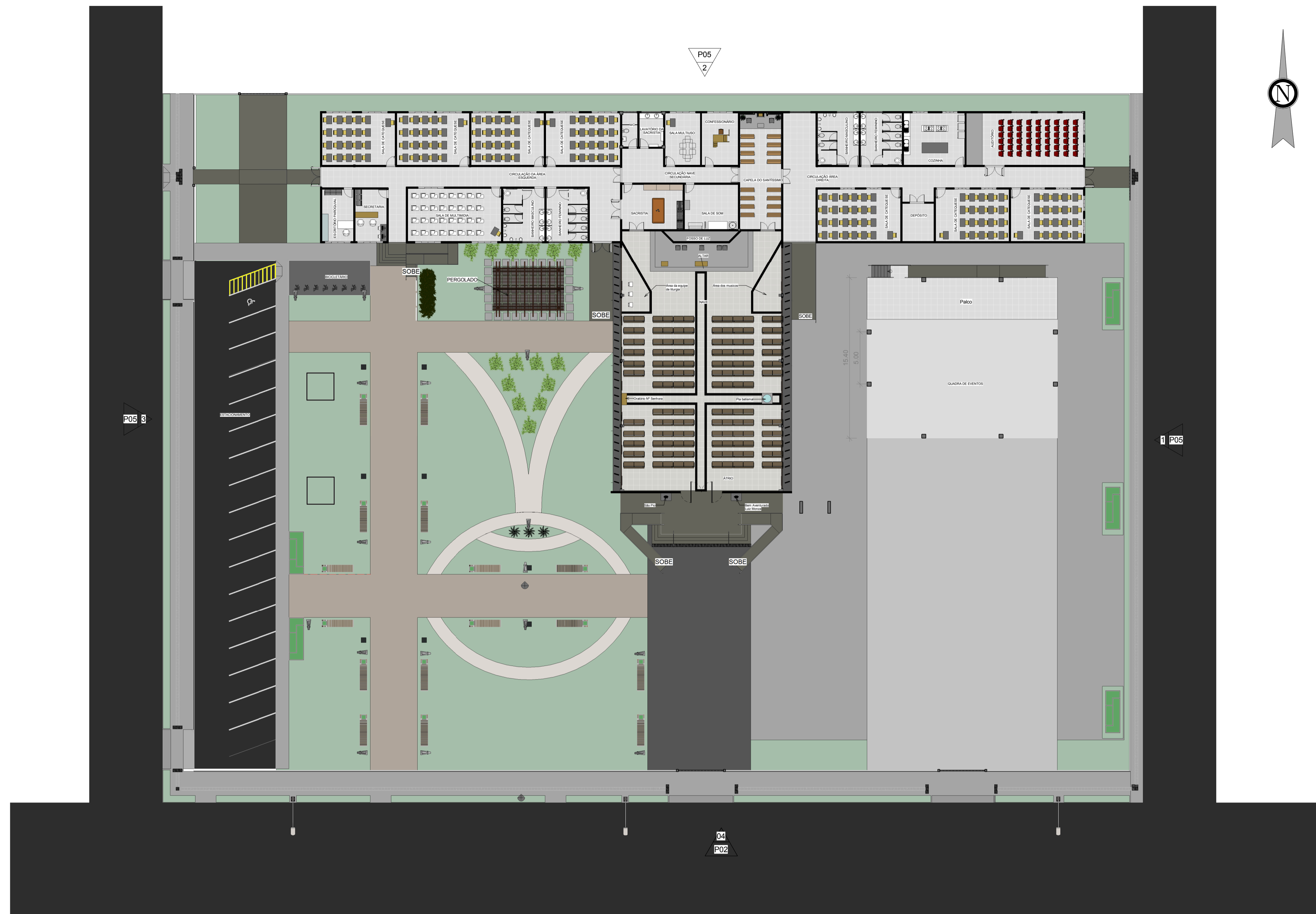
| COD | QT | COMPRIMENTO | ALTURA | DESCRIÇÃO |
|-----|----|-------------|--------|------------------------------------|
| J1 | 1 | 1,00 | 2,10 | Janela simples de alumínio e vidro |
| J2 | 1 | 2,00 | 2,10 | Janela simples de alumínio e vidro |
| J3 | 1 | 1,00 | 2,10 | Janela simples de alumínio e vidro |
| J4 | 1 | 1,00 | 2,10 | Janela simples de alumínio e vidro |
| J5 | 1 | 1,00 | 2,10 | Janela simples de alumínio e vidro |
| J6 | 1 | 1,00 | 2,10 | Janela simples de alumínio e vidro |

QUADRO DE REVESTIMENTOS DOS AMBIENTES

| Ambientes | NÍVEL | PISO | PAREDES | FORRO |
|--------------------------|--------|------|---------|-------|
| NAVE | TÉRREO | 1 | 1 | 1 |
| SACRISTIA | TÉRREO | 1 | 1 | 1 |
| CAPELLA DO SANTÍSSIMO | TÉRREO | 2 | 2 | 2 |
| ESTRADA | TÉRREO | 1 | 1 | 1 |
| SALA DE DOM | TÉRREO | 1 | 1 | 1 |
| SACRISTIA | TÉRREO | 1 | 1 | 1 |
| SALA MULTÍPLA | TÉRREO | 1 | 1 | 1 |
| AUXÍLIO DA SACRISTIA | TÉRREO | 1 | 1 | 1 |
| WC | TÉRREO | 1 | 1 | 1 |
| SALA DE CATEQUESE | TÉRREO | 1 | 1 | 1 |
| SALA DE CATEQUESE | TÉRREO | 1 | 1 | 1 |
| BANHEIRO MASCULINO | TÉRREO | 1 | 1 | 1 |
| BANHEIRO FEMININO | TÉRREO | 1 | 1 | 1 |
| SALA DE CATEQUESE | TÉRREO | 1 | 1 | 1 |
| SALA DE CATEQUESE | TÉRREO | 1 | 1 | 1 |
| ESCRITÓRIO PAROQUIAL | TÉRREO | 1 | 1 | 1 |
| SALA DE CATEQUESE | TÉRREO | 1 | 1 | 1 |
| BANHEIRO MASCULINO | TÉRREO | 1 | 1 | 1 |
| BANHEIRO FEMININO | TÉRREO | 1 | 1 | 1 |
| COZINHA | TÉRREO | 1 | 1 | 1 |
| AUDITÓRIO | TÉRREO | 1 | 1 | 1 |
| SALA DE CATEQUESE | TÉRREO | 1 | 1 | 1 |
| ESCRITÓRIO | TÉRREO | 1 | 1 | 1 |
| SALA DE CATEQUESE | TÉRREO | 1 | 1 | 1 |
| SALA DE CATEQUESE | TÉRREO | 1 | 1 | 1 |
| QUADRA DE EVENTOS | TÉRREO | 1 | 1 | 1 |
| CIRCULAÇÃO ÁREA ESQUERDA | TÉRREO | 1 | 1 | 1 |
| CIRCULAÇÃO ÁREA DIREITA | TÉRREO | 1 | 1 | 1 |
| CONFESSIONÁRIO | TÉRREO | 1 | 1 | 1 |
| FORSO DE ALTAR | TÉRREO | 1 | 1 | 1 |
| SOBRELADO | TÉRREO | 1 | 1 | 1 |
| ESTACIONAMENTO | TÉRREO | 1 | 1 | 1 |

UNIVERSIDADE FEDERAL DO AMAPÁ
 PROJETO: COMPLEXO RELIGIOSO Nº MATRÍCULA 18.201104066
 CONSTRUÇÃO: PROJETO DE CONCLUSÃO DE CURSO

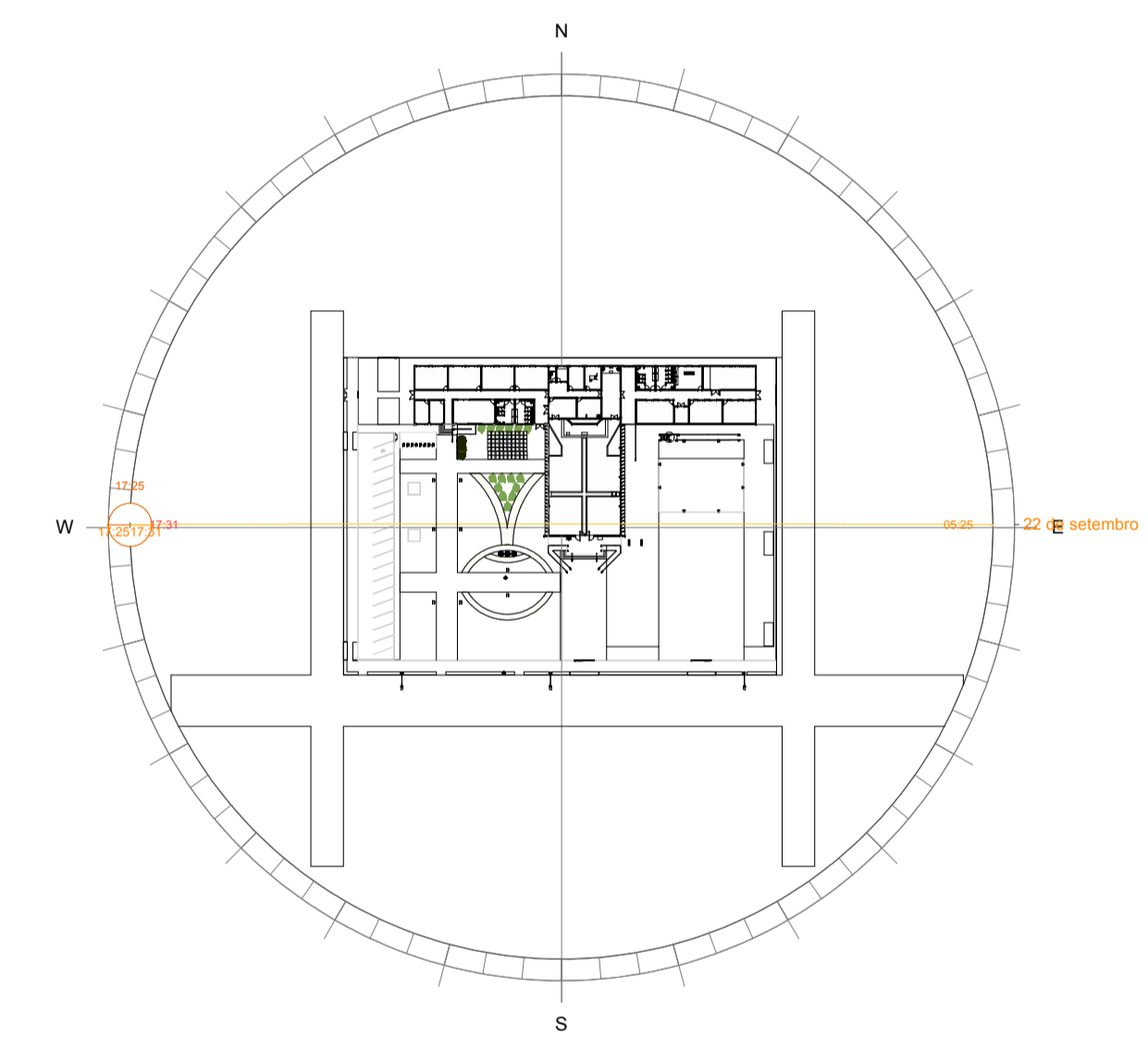
| | |
|----------------------------|---|
| FOLHA P01 /08 | PROJETO: COMPLEXO RELIGIOSO LOCAL: SANTANA / AP DICENTE: DIOCESE DE MACAPÁ |
| ORIENTADOR DESENHO(S) | TARCIO RENATO SILVA MARTINS 18.2001.04.066 |
| ESCALAS | PLANTA BAIXA TÉRREO ÁREA DO TERRENO: 5450,00 m² ÁREA DA CONSTRUÇÃO: 1547,00 m² % DE OCUPAÇÃO: 28,38% |
| | UNIVERSIDADE FEDERAL DO AMAPÁ DATA: 18/2001.04.066 |




03 **TÉRREO LAYOUT**
ESCALA 1:225



01 **PLANTA DE SITUAÇÃO I**
ESCALA 1:2000



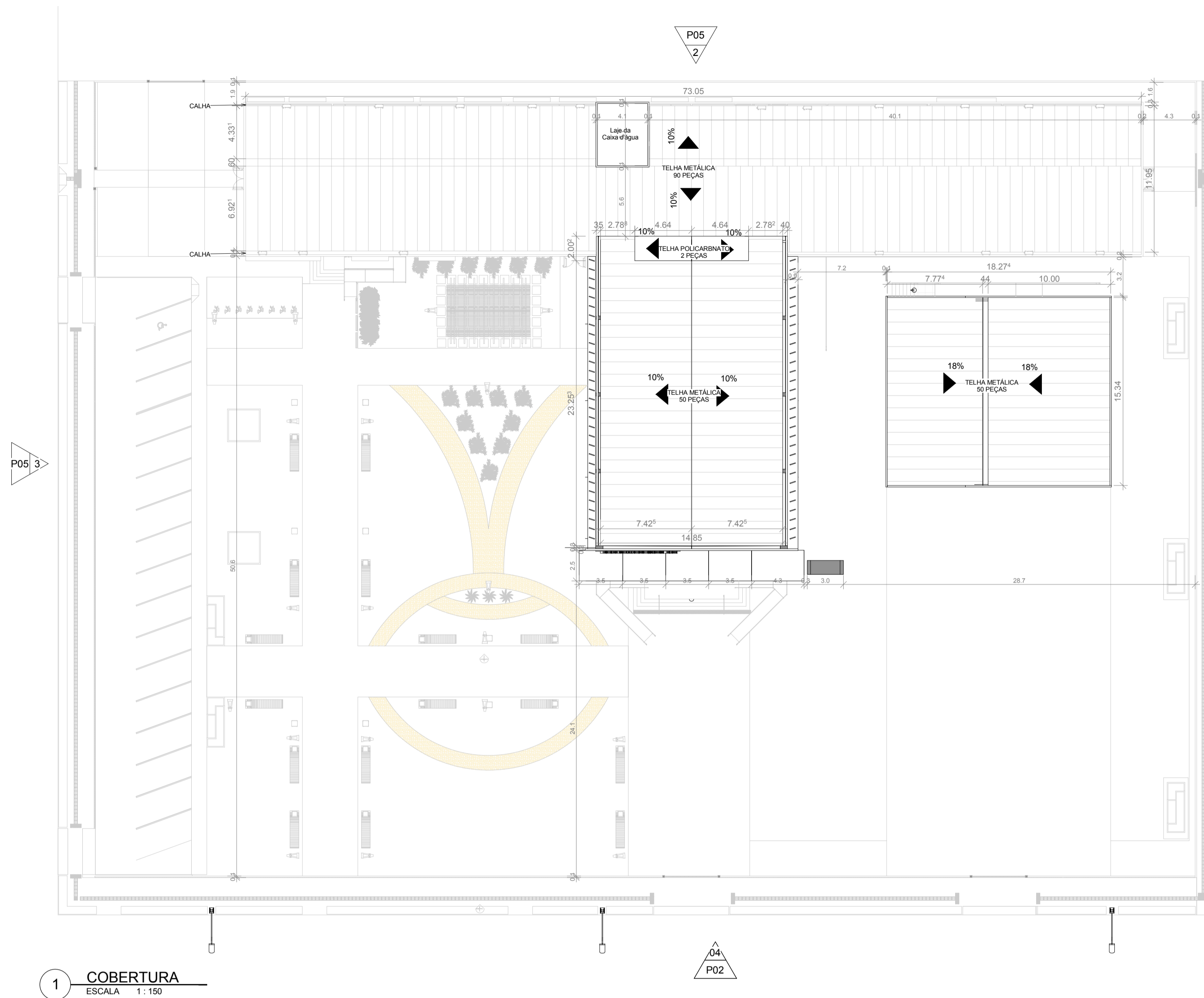
02 **TÉRREO - Carta Solar**
ESCALA 1:1500



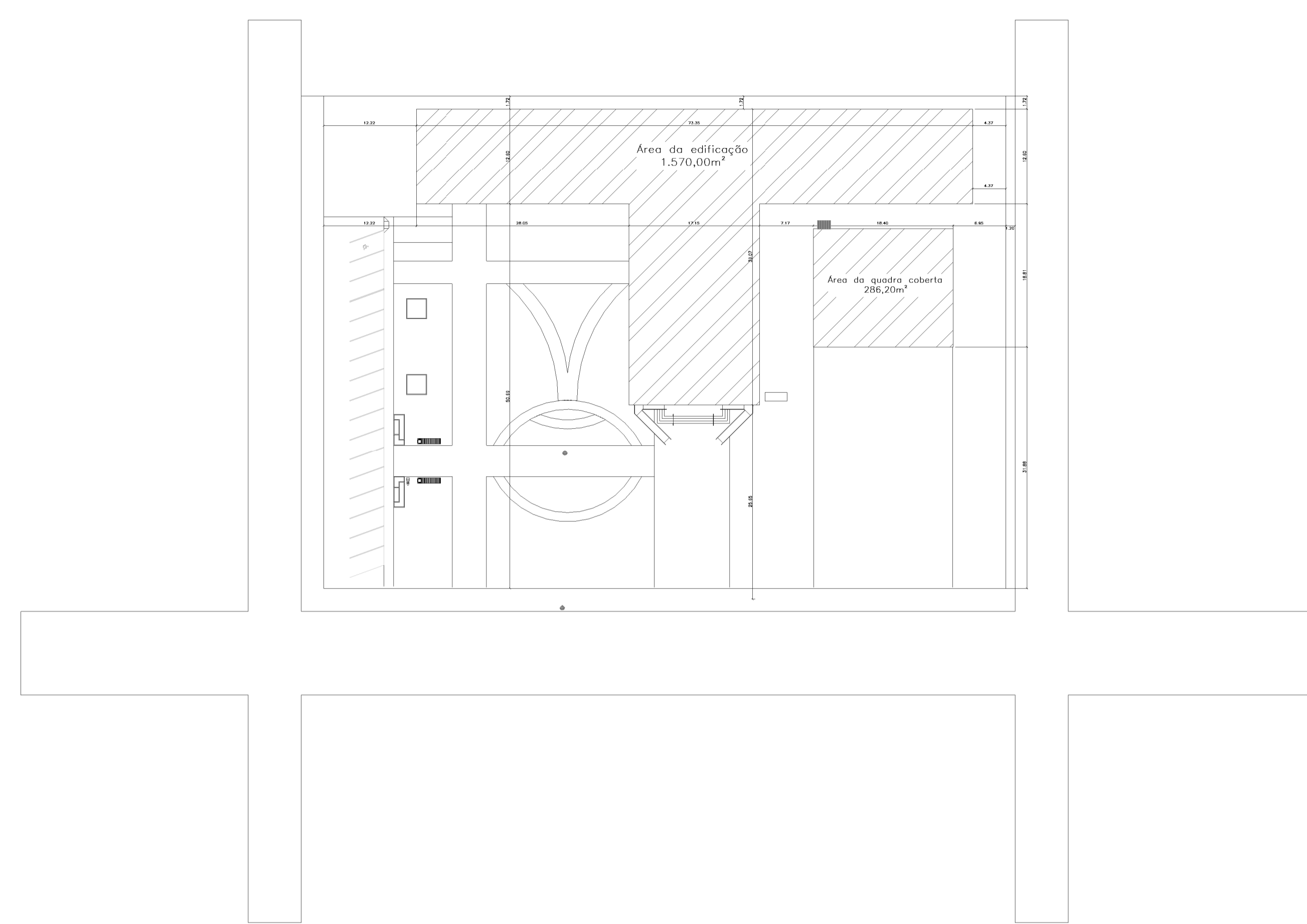
04 **FACHADA FRONTAL**
ESCALA 1:150

UNIVERSIDADE FEDERAL DO AMAPÁ
 PROJETO: COMPLEXO RELIGIOSO N° MATRICULA 18.201104066
 CONSTRUÇÃO: PROJETO DE CONCLUSÃO DE CURSO

| | | |
|----------------------------|--|---|
| FOLHA P02 /08 | PROJETO: COMPLEXO RELIGIOSO LOCAL: SANTANA / AP DICENTE: DIOCESE DE MACAPÁ | |
| | ORIENTADOR MSC PATRÍCIA H. T. TAKAMATSU | TARCIO RENATO SILVA MARTINS 18.2001.04.066 |
| ESCALAS | DESENHO(S) | ÁREA DO TERRENO: 5450,00 m² ÁREA DA CONST.: 1547,00 m² TX DE OCUPAÇÃO: 28,38% |
| | PLANTA BAIXA LAYOUT FACHADA FRONTAL PLANTA DE ORIENTAÇÃO DO SOL | UNIVERSIDADE FEDERAL DO AMAPÁ DATA 18.2001.04.066 |

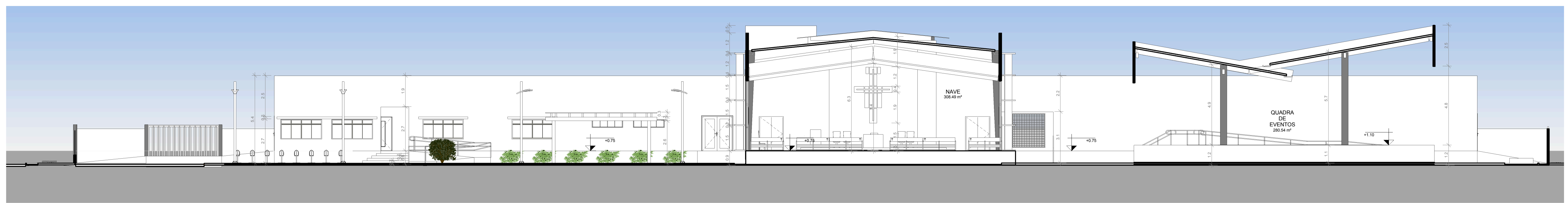


1 COBERTURA
ESCALA 1:150

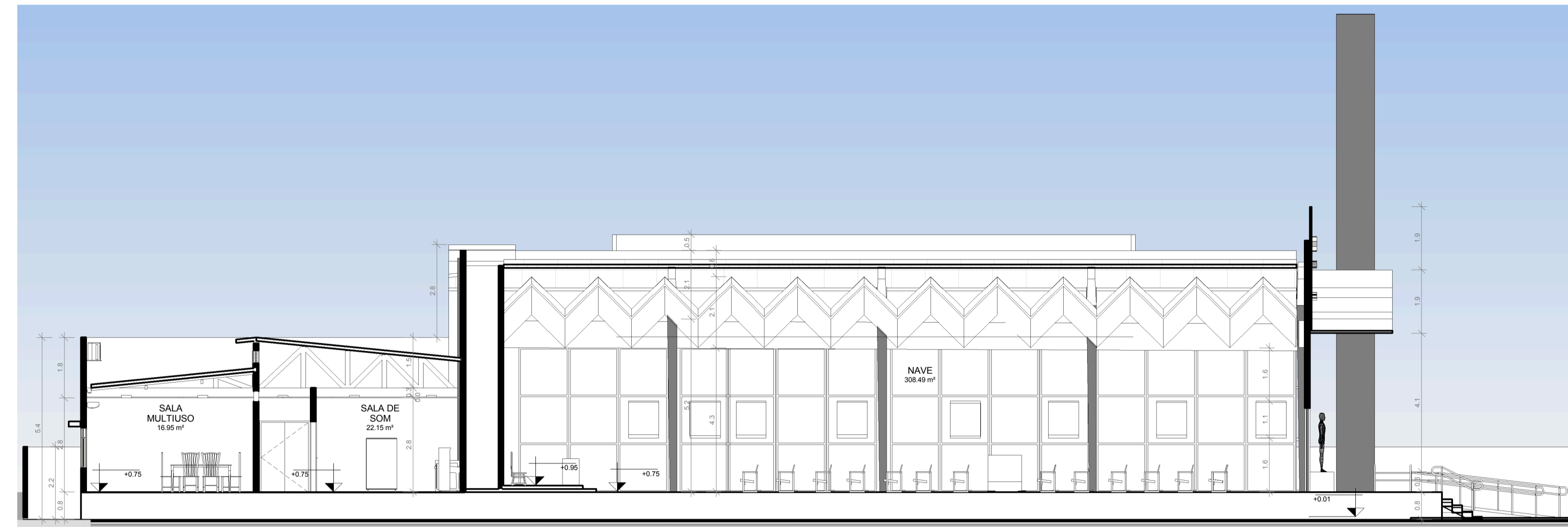


2 PLANTA DE LOCAÇÃO
ESCALA 1:500

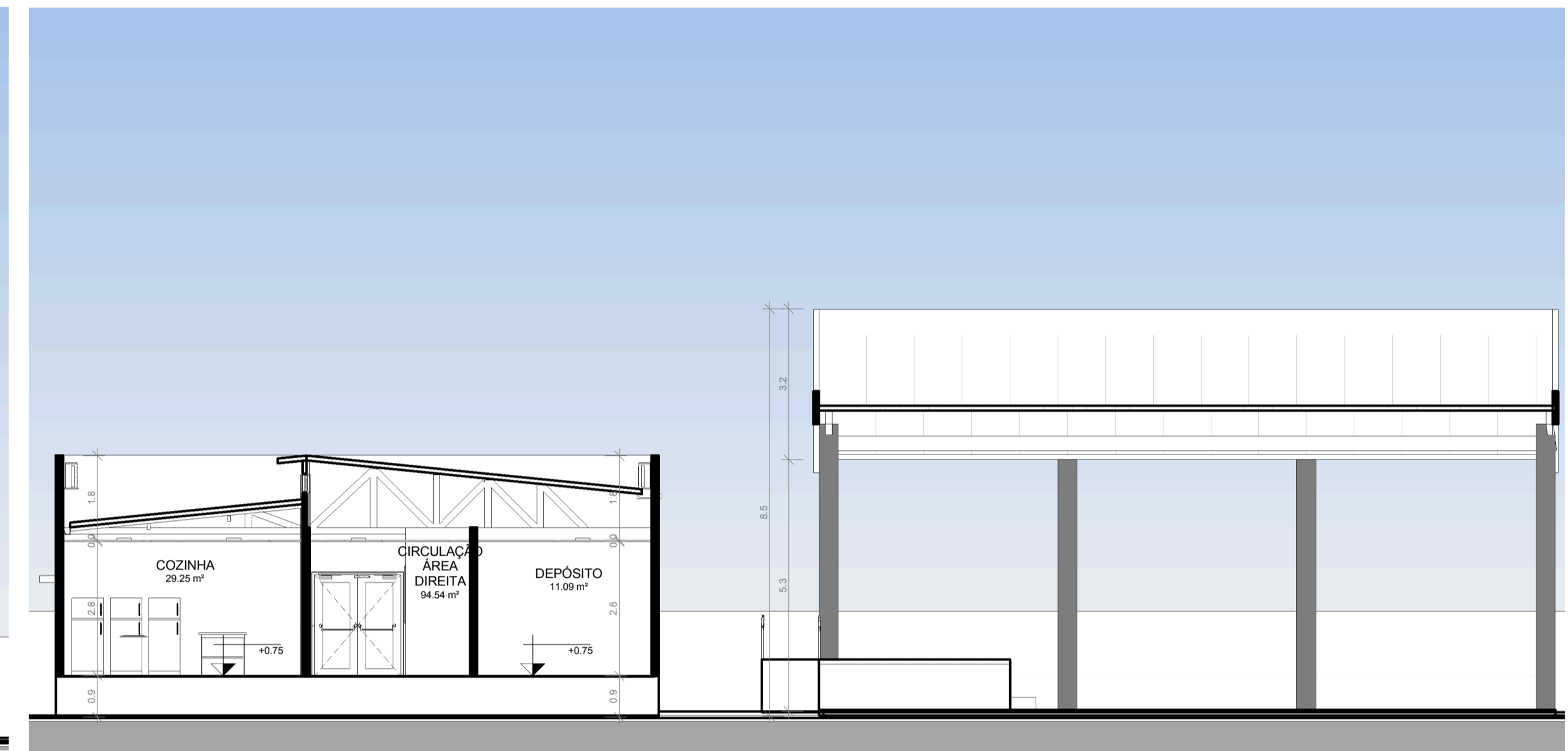
| | | |
|---|--|---|
| UNIVERSIDADE FEDERAL DO AMAPÁ | | |
| PROJETO: | COMPLEXO RELIGIOSO | Nº MATRICULA 18.201104066 |
| CONSTRUÇÃO: PROJETO DE CONCLUSÃO DE CURSO | | |
| FOLHA P03 /08 | PROJETO: COMPLEXO RELIGIOSO LOCAL: SANTANA / AP DICENTE: DIOCESE DE MACAPÁ | TARCIO RENATO SILVA MARTINS 18.2001.04.066 |
| ORIENTADOR | MSC PATRÍCIA H. T. TAKAMATSU | |
| ESCALAS | DESENHO(S) | |
| | PLANTA DE COBERTURA PLANTA DE LOCAÇÃO | ÁREA DO TERRENO: 5450,00 m² ÁREA DA CONST.: 1547,00 m² TX DE OCUPAÇÃO: 28,38% |
| UNIVERSIDADE FEDERAL DO AMAPÁ | | |
| DATA 18.2001.04.066 | | |



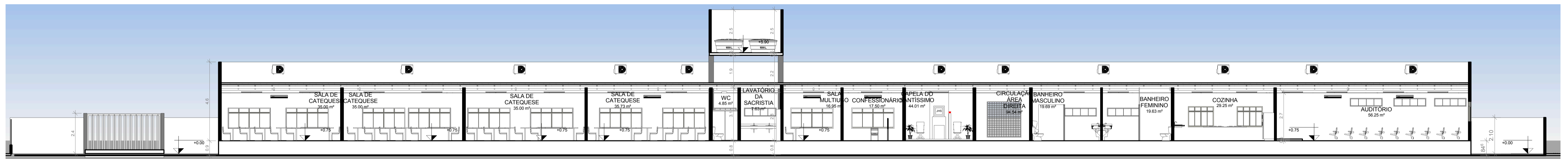
5 CORTE A'A
ESCALA 1:150



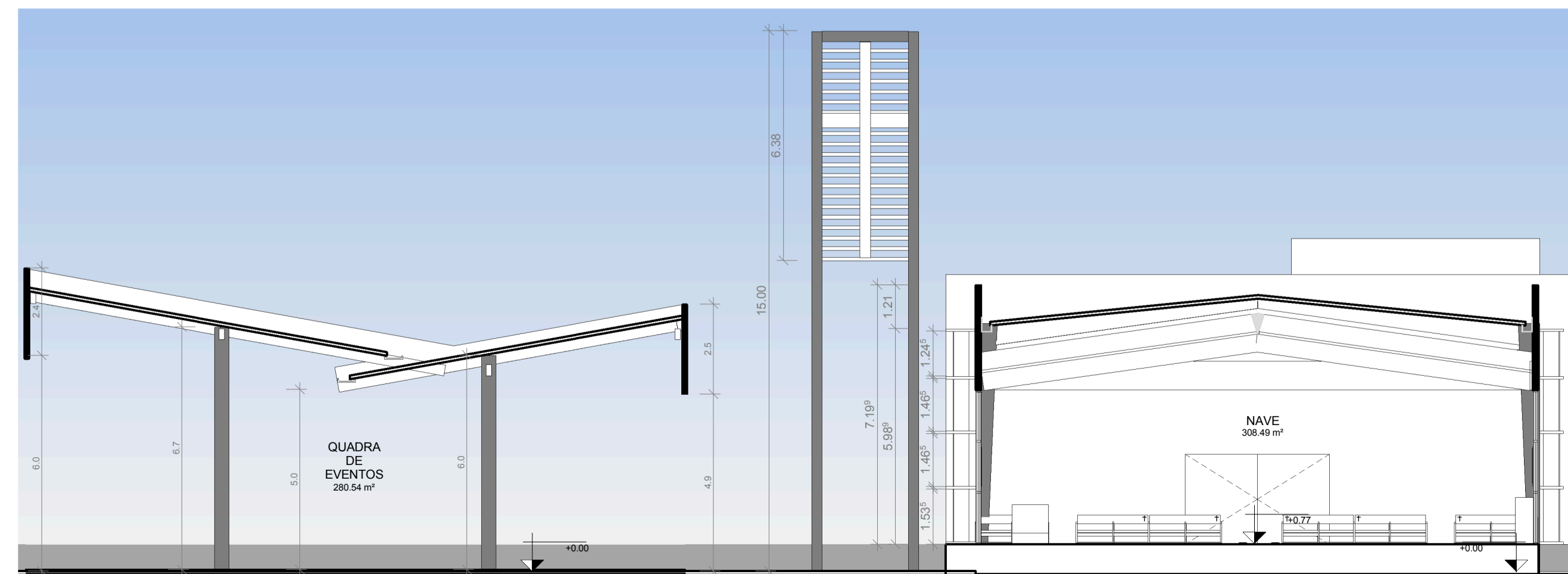
2 CORTE B'B
ESCALA 1:100



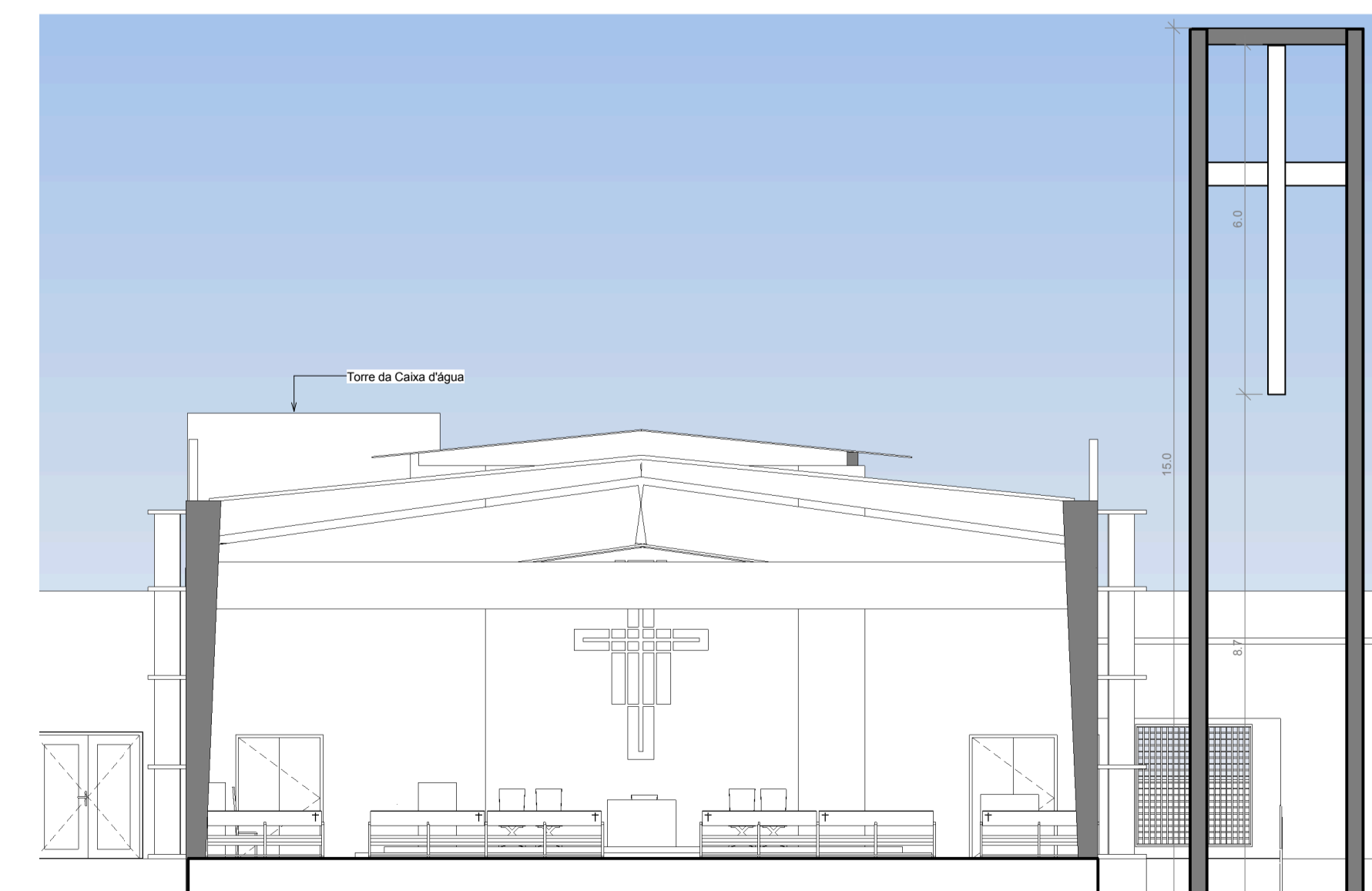
3 CORTE C'C
ESCALA 1:100



4 CORTE D'D
ESCALA 1:120

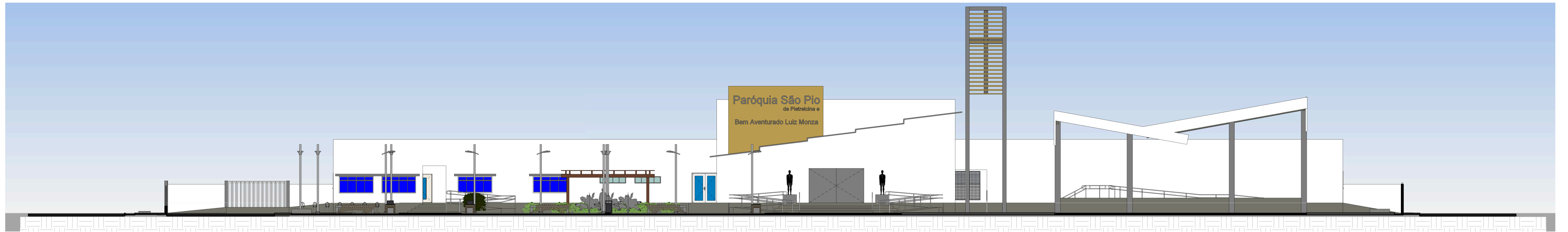


1 CORTE E'E
ESCALA 1:100

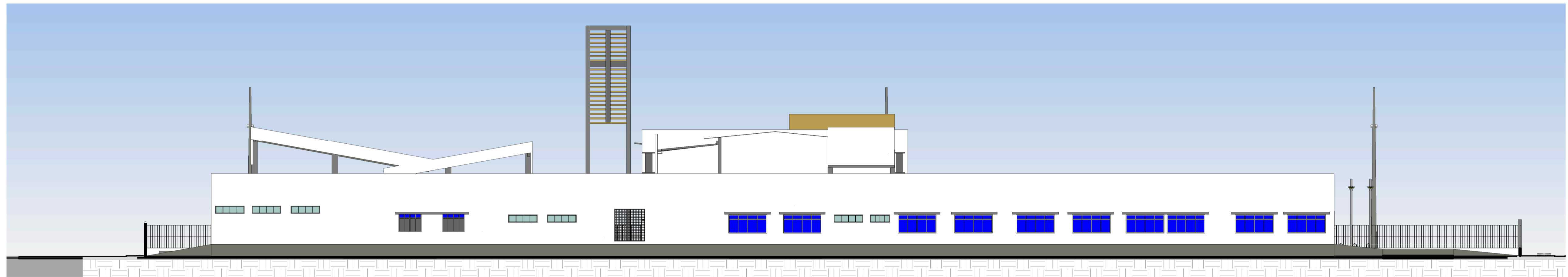


6 CORTE F'F
ESCALA 1:100


| | | |
|---|------------------------------|---|
| UNIVERSIDADE FEDERAL DO AMAPÁ | | |
| PROJETO: | COMPLEXO RELIGIOSO | Nº MATRICULA 18.201104066 |
| CONSTRUÇÃO: PROJETO DE CONCLUSÃO DE CURSO | | |
| FOLHA P04 /08 | PROJETO: COMPLEXO RELIGIOSO | |
| | LOCAL: SANTANA / AP | |
| ORIENTADOR | DICENTE: DIOCESE DE MACAPÁ | |
| | MSC PATRICIA H. T. TAKAMATSU | |
| ESCALAS | DESENHO(S) | |
| | CORTES | |
| TARCIO RENATO SILVA MARTINS 18.2001.04.066 | | ÁREA DO TERRENO: 5450.00 m² ÁREA DA CONST.: 1547.00 m² TX DE OCUPAÇÃO: 28.38% |
| UNIVERSIDADE FEDERAL DO AMAPÁ | | DATA 18.2001.04.066 |




4 FACHADA SUL
ESCALA 1:150



2 FACHADA NORTE
ESCALA 1:150




3 FACHADA OESTE
ESCALA 1:150

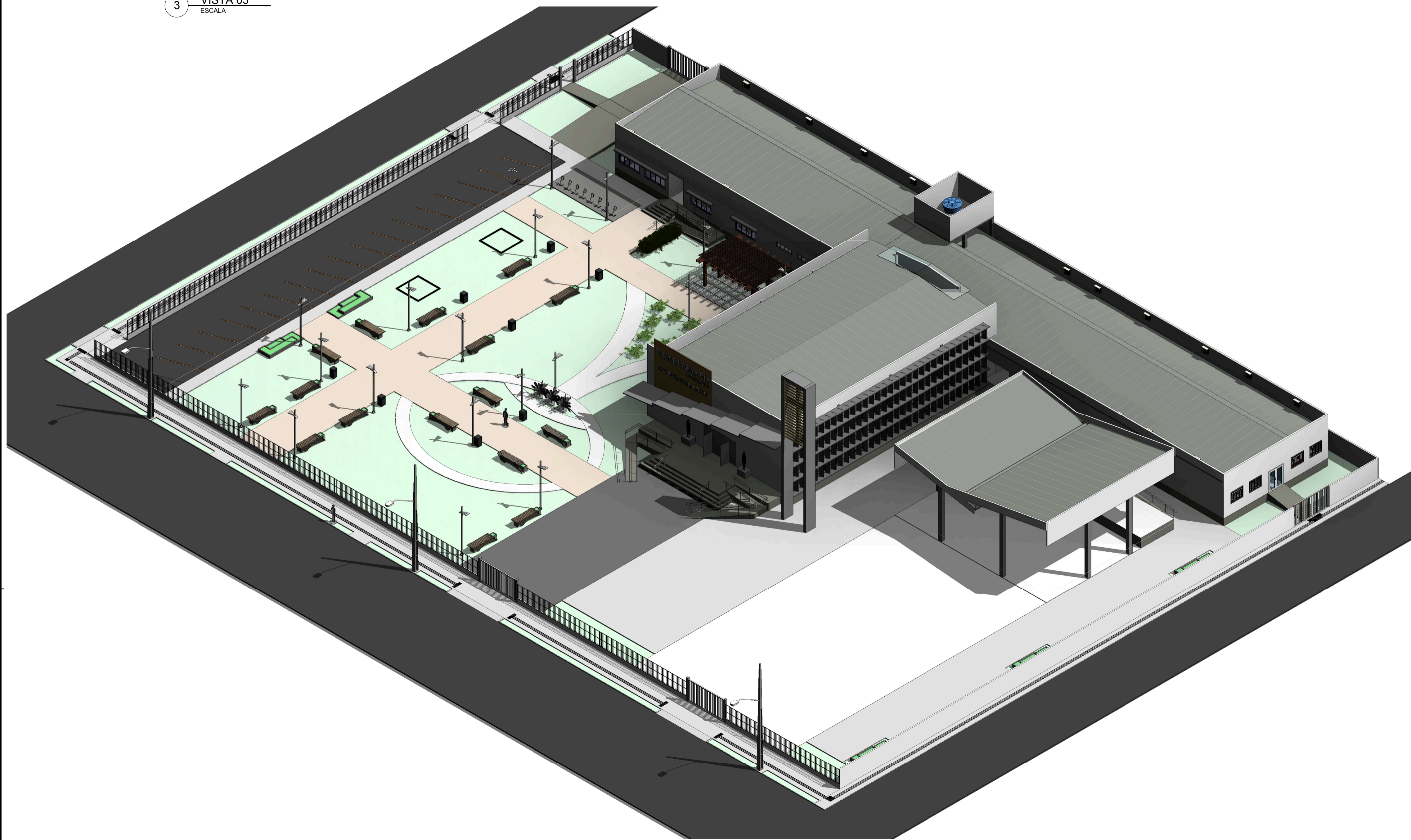


1 FACHADA LESTE
ESCALA 1:150

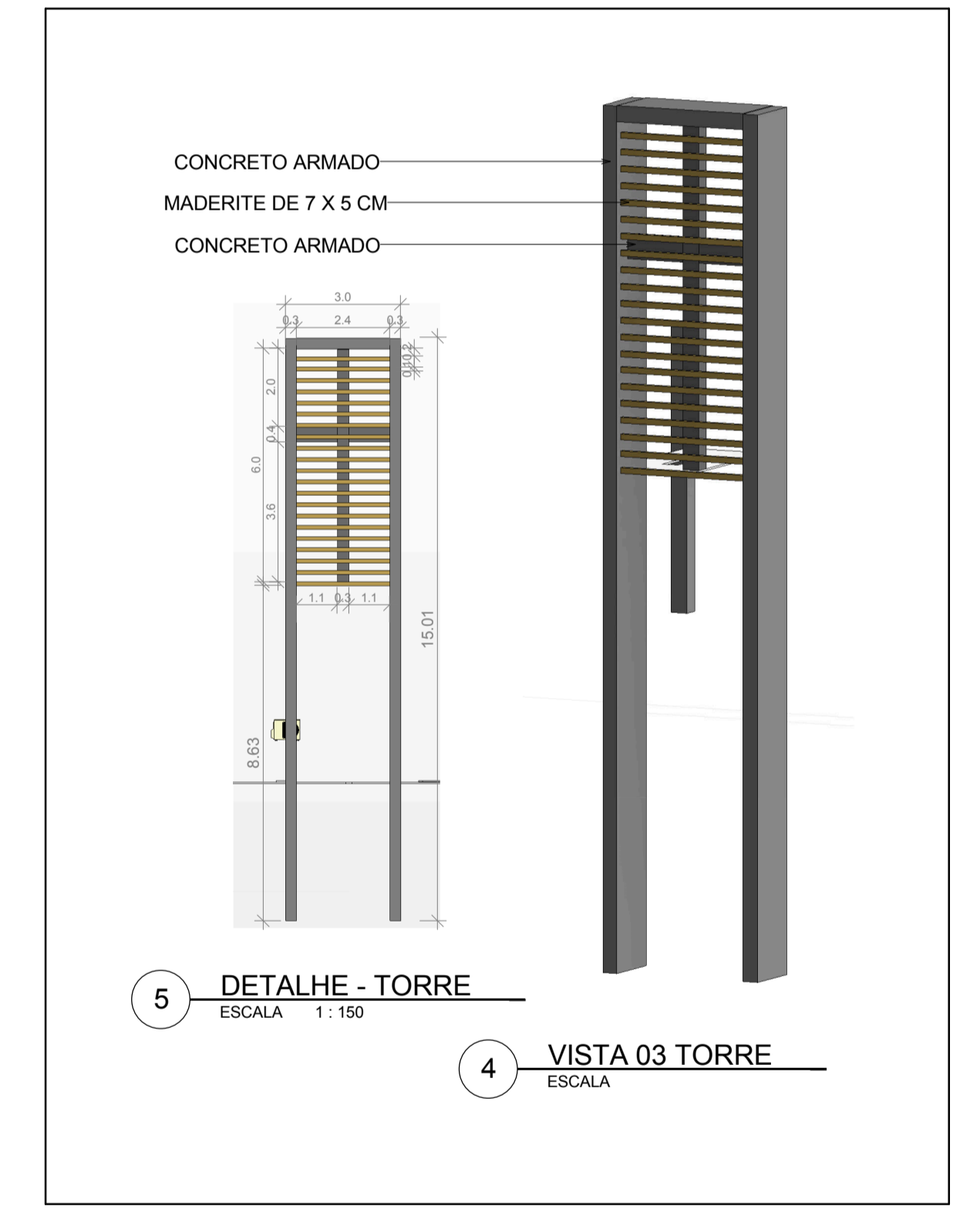
| | | |
|---|--|---|
| UNIVERSIDADE FEDERAL DO AMAPÁ | | |
| PROJETO: COMPLEXO RELIGIOSO | | Nº MATRICULA 18.201104066 |
| CONSTRUÇÃO: PROJETO DE CONCLUSÃO DE CURSO | | |
| FOLHA P05 /08 | PROJETO: COMPLEXO RELIGIOSO LOCAL: SANTANA / AP DICENTE: DIOCESE DE MACAPÁ | TARCIO RENATO SILVA MARTINS 18.2001.04.066 |
| ORIENTADOR | MSC PATRÍCIA H. T. TAKAMATSU | |
| DESENHO(S) | | |
| FACHADAS | | ÁREA DO TERRENO: 5450,00 m ² ÁREA DA CONST.: 1547,00 m ² TX DE OCUPAÇÃO: 28,38% |
| ESCALAS | | UNIVERSIDADE FEDERAL DO AMAPÁ DATA 18.2001.04.066 |



3 VISTA 03
ESCALA



1 VISTA 01
ESCALA

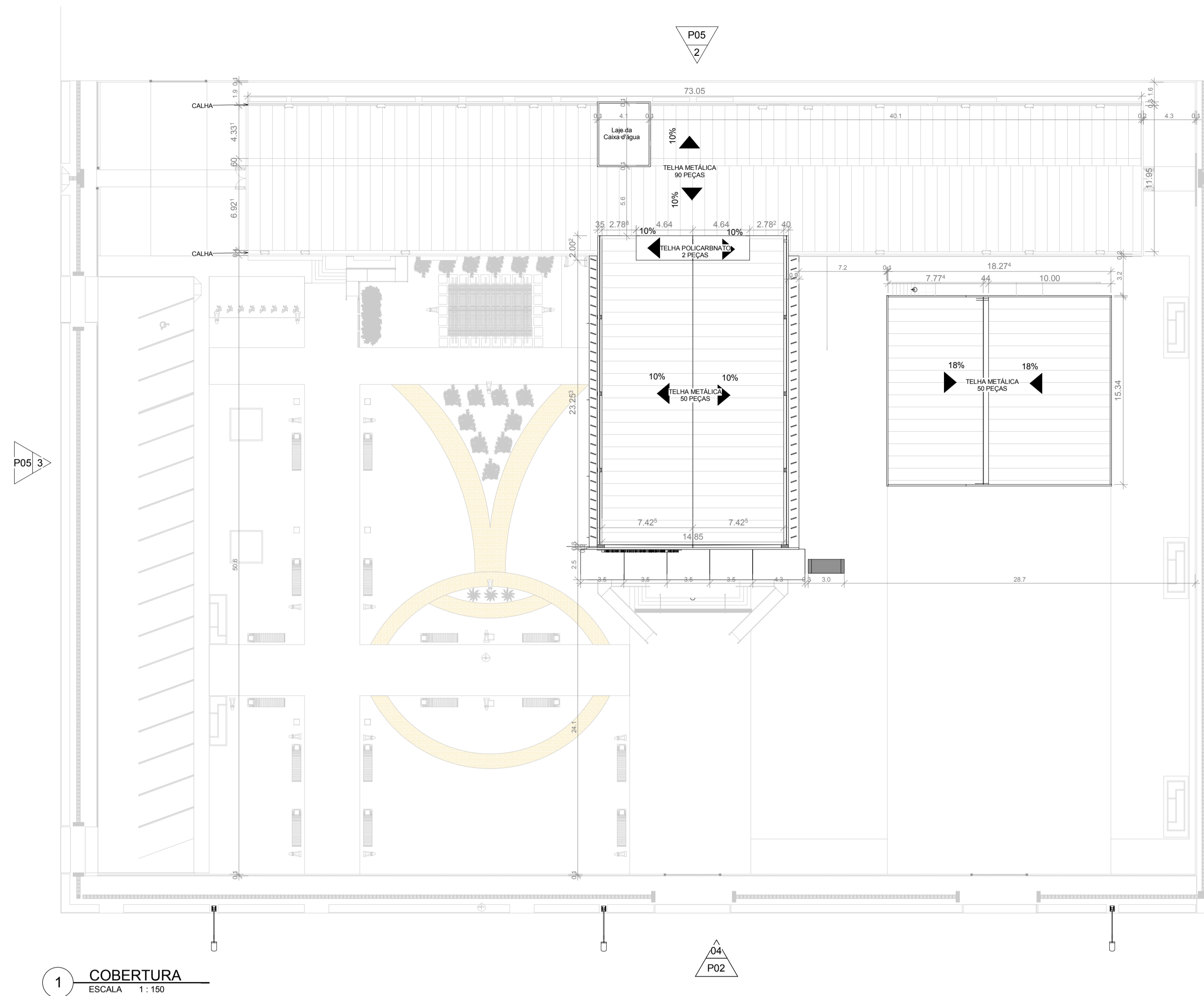


5 DETALHE - TORRE
ESCALA 1:150

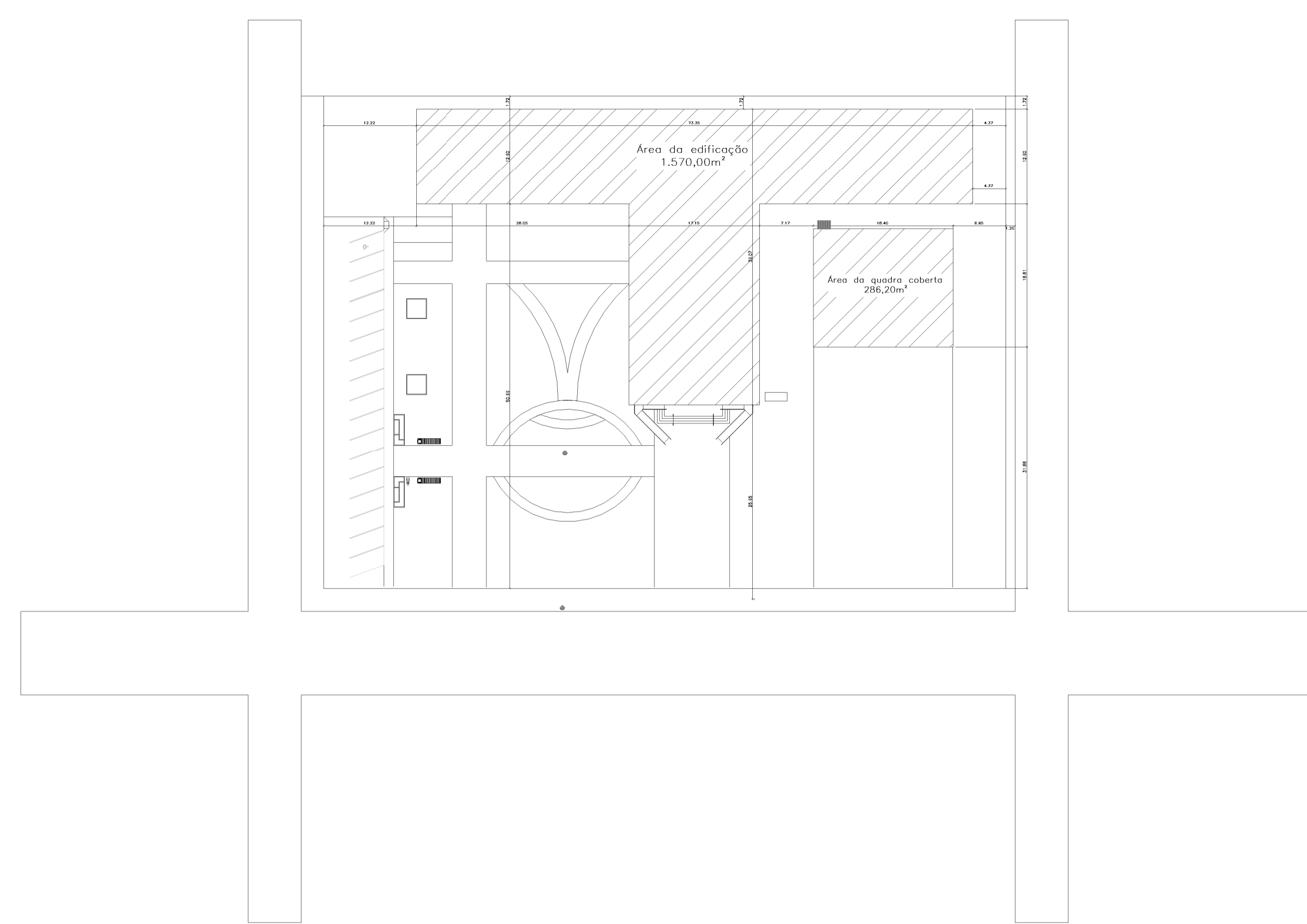
4 VISTA 03 TORRE
ESCALA

UNIVERSIDADE FEDERAL DO AMAPÁ
 PROJETO: COMPLEXO RELIGIOSO N° MATRICULA 18.201104066
 CONSTRUÇÃO: PROJETO DE CONCLUSÃO DE CURSO

| | | |
|----------------------------|-------------------------------------|---|
| FOLHA P06 /08 | PROJETO: COMPLEXO RELIGIOSO | TARCIO RENATO SILVA MARTINS 18.2001.04.066 |
| | LOCAL: SANTANA / AP | |
| ORIENTADOR | MSC PATRÍCIA H. T. TAKAMATSU | ÁREA DO TERRENO: 5450,00 m ² ÁREA DA CONST.: 1547,00 m ² TX DE OCUPAÇÃO: 28,38% |
| DESENHO(S) | PERPECTIVA DETALHAMENTO DA TORRE | |
| ESCALAS | | UNIVERSIDADE FEDERAL DO AMAPÁ DATA 18.2001.04.066 |

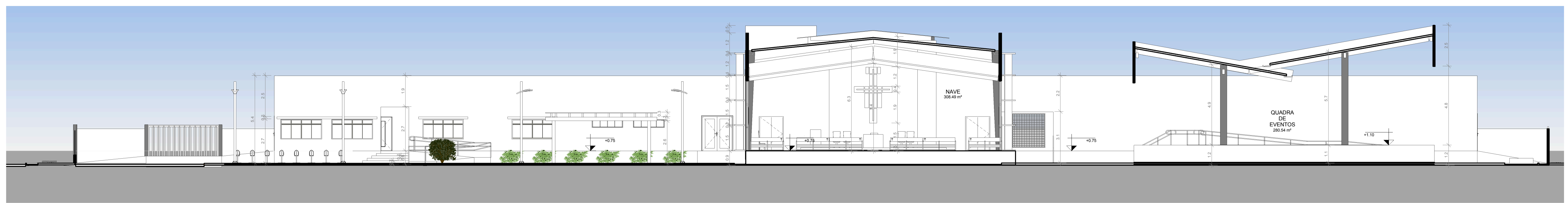


1 COBERTURA
ESCALA 1:150

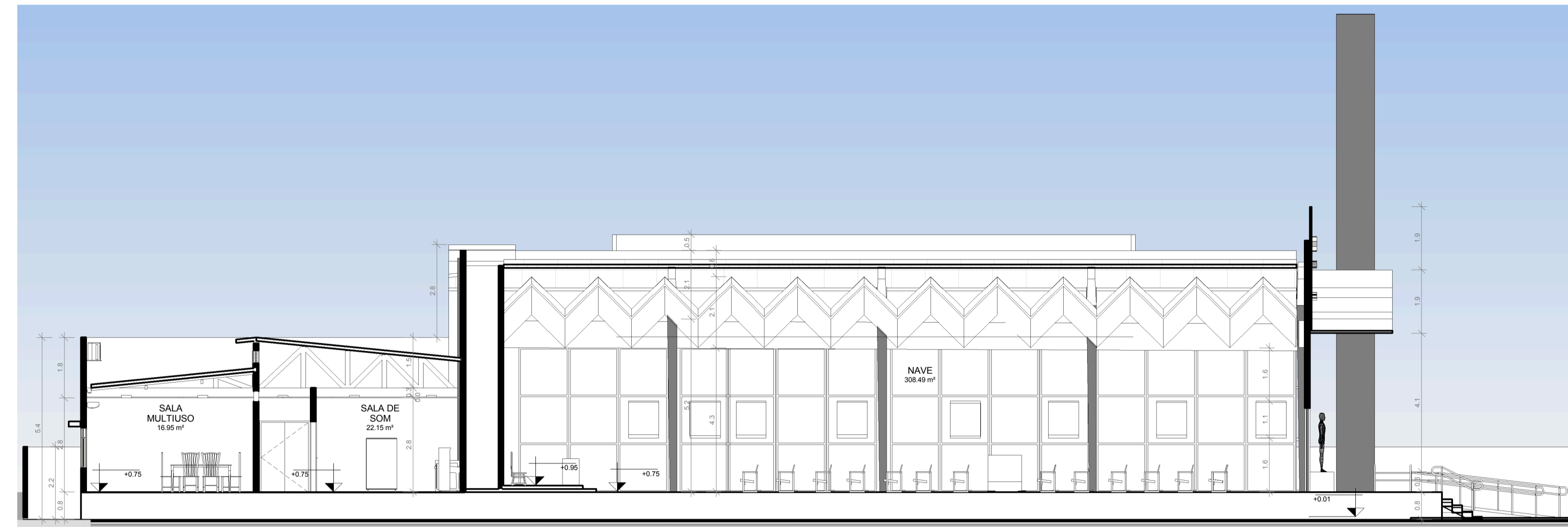


2 PLANTA DE LOCAÇÃO
ESCALA 1:500

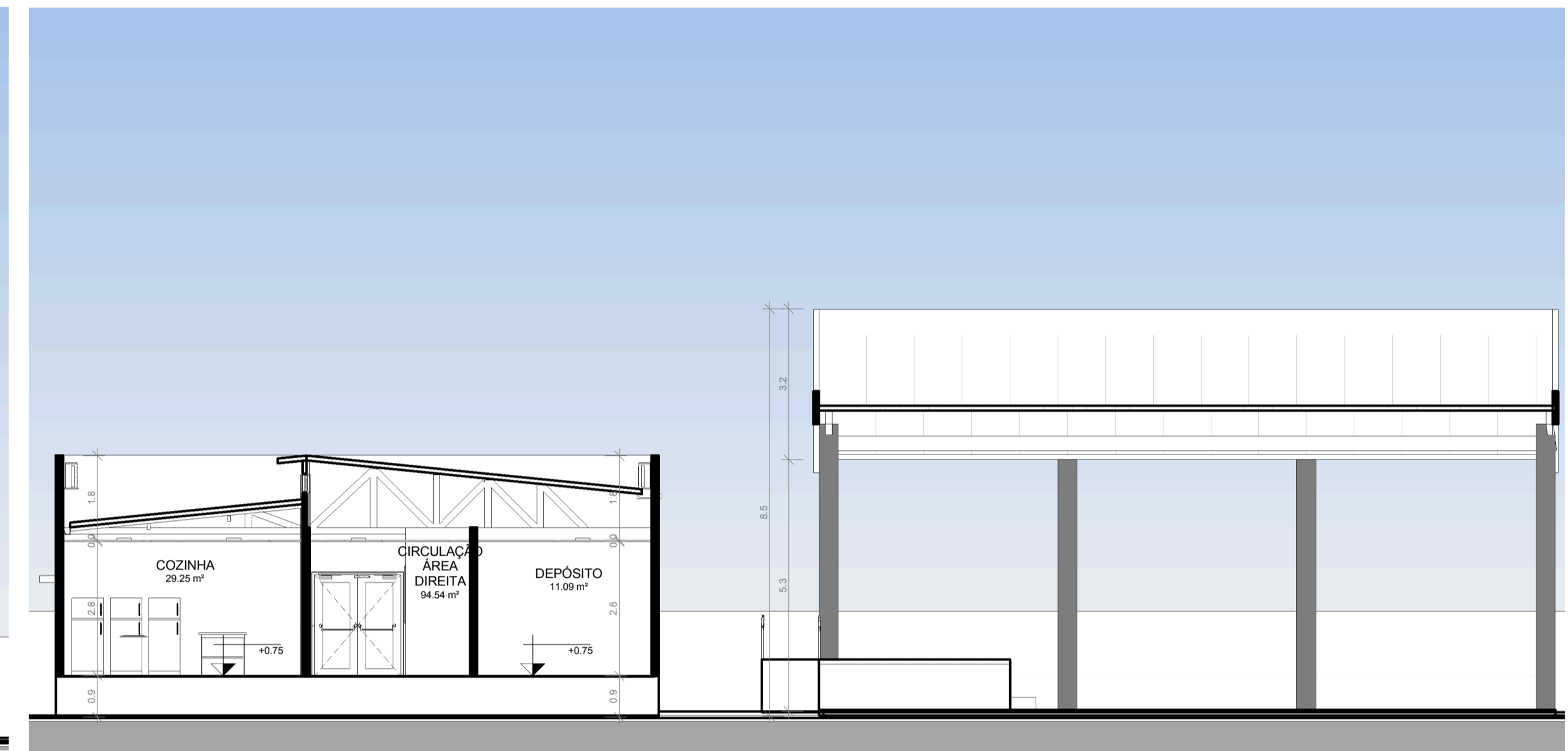
| | | |
|---|--|---|
| UNIVERSIDADE FEDERAL DO AMAPÁ | | |
| PROJETO: | COMPLEXO RELIGIOSO | Nº MATRICULA 18.201104066 |
| CONSTRUÇÃO: PROJETO DE CONCLUSÃO DE CURSO | | |
| FOLHA P03 /08 | PROJETO: COMPLEXO RELIGIOSO LOCAL: SANTANA / AP DICENTE: DIOCESE DE MACAPÁ | TARCIO RENATO SILVA MARTINS 18.2001.04.066 |
| ORIENTADOR | MSC PATRÍCIA H. T. TAKAMATSU | |
| DESENHO(S) | | |
| ESCALAS | PLANTA DE COBERTURA PLANTA DE LOCAÇÃO | ÁREA DO TERRENO: 5450,00 m² ÁREA DA CONST.: 1547,00 m² TX DE OCUPAÇÃO: 28,38% |
| UNIVERSIDADE FEDERAL DO AMAPÁ | | |
| DATA 18.2001.04.066 | | |



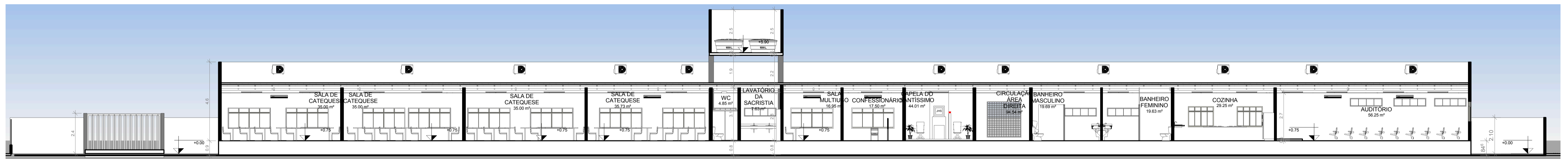
5 CORTE A'A
ESCALA 1:150



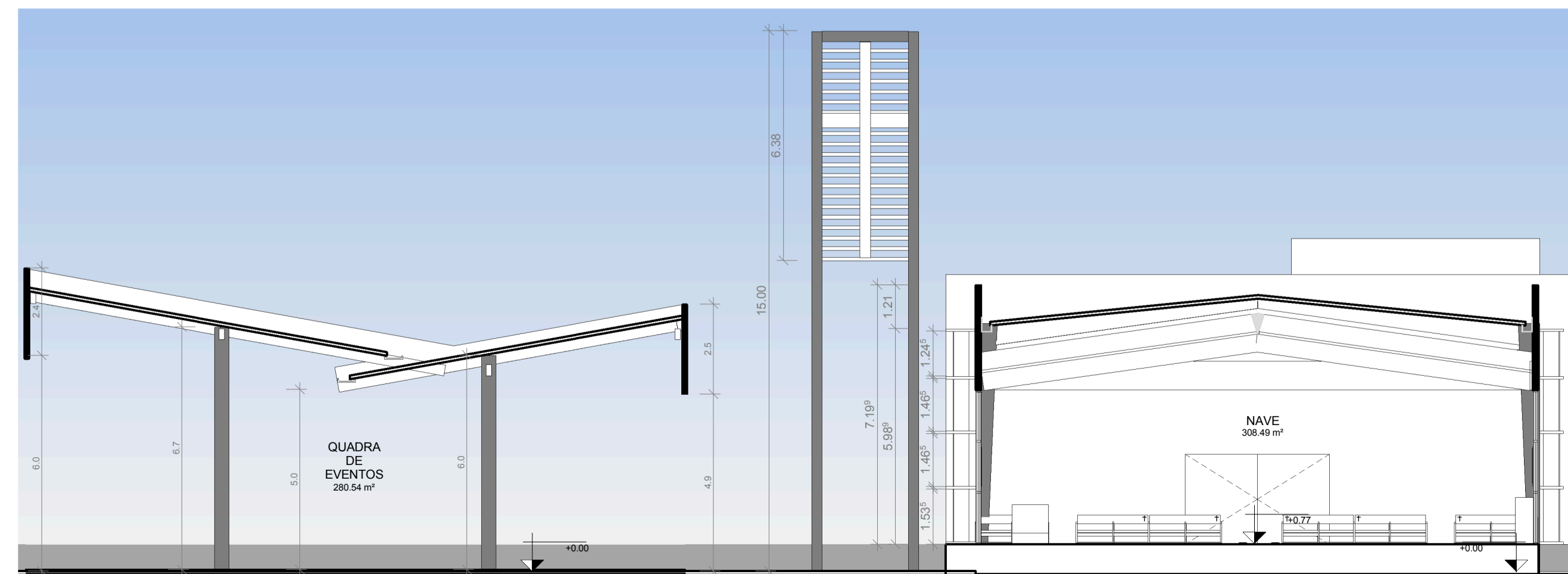
2 CORTE B'B
ESCALA 1:100



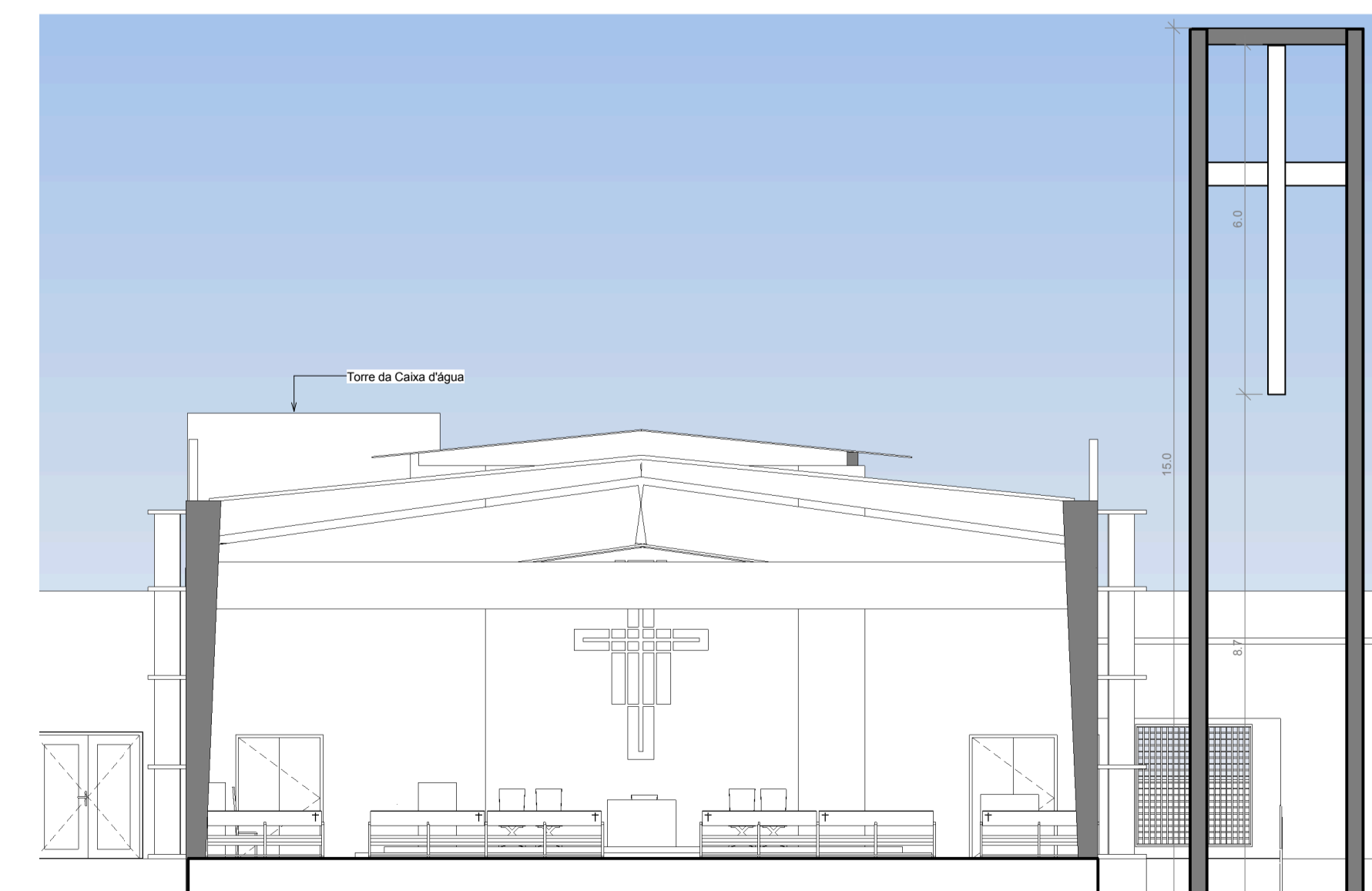
3 CORTE C'C
ESCALA 1:100



4 CORTE D'D
ESCALA 1:120

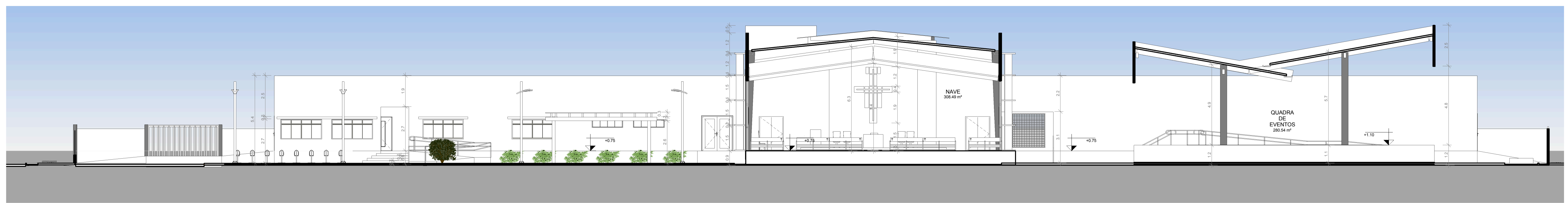


1 CORTE E'E
ESCALA 1:100

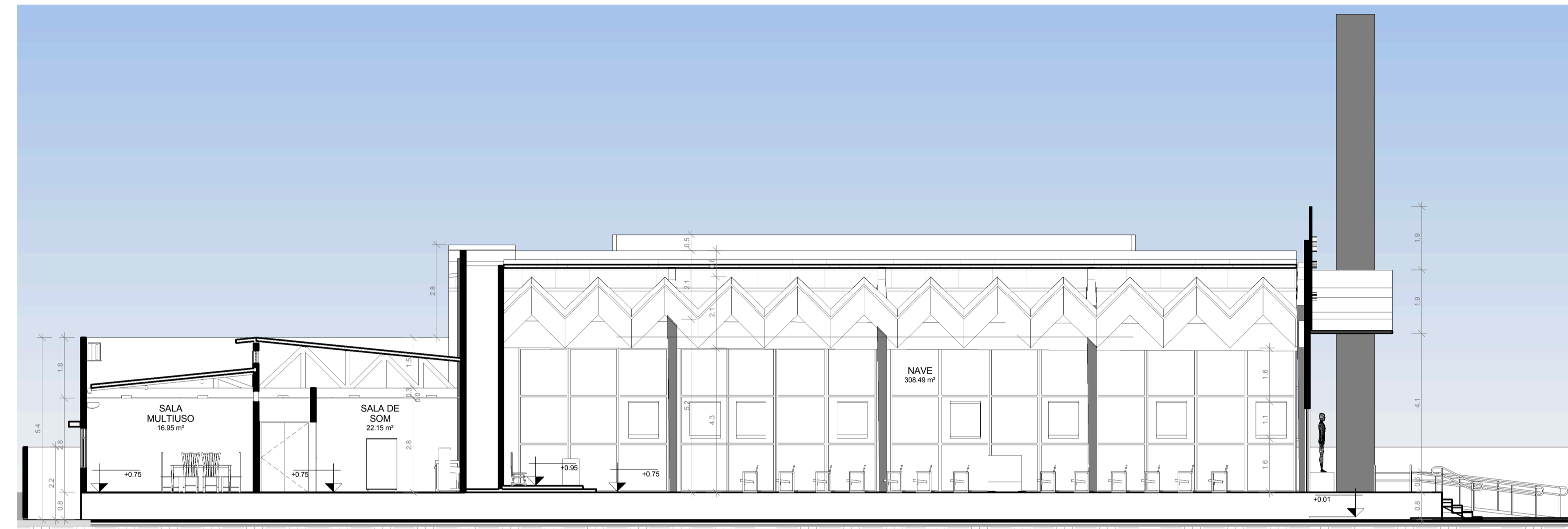


6 CORTE F'F
ESCALA 1:100

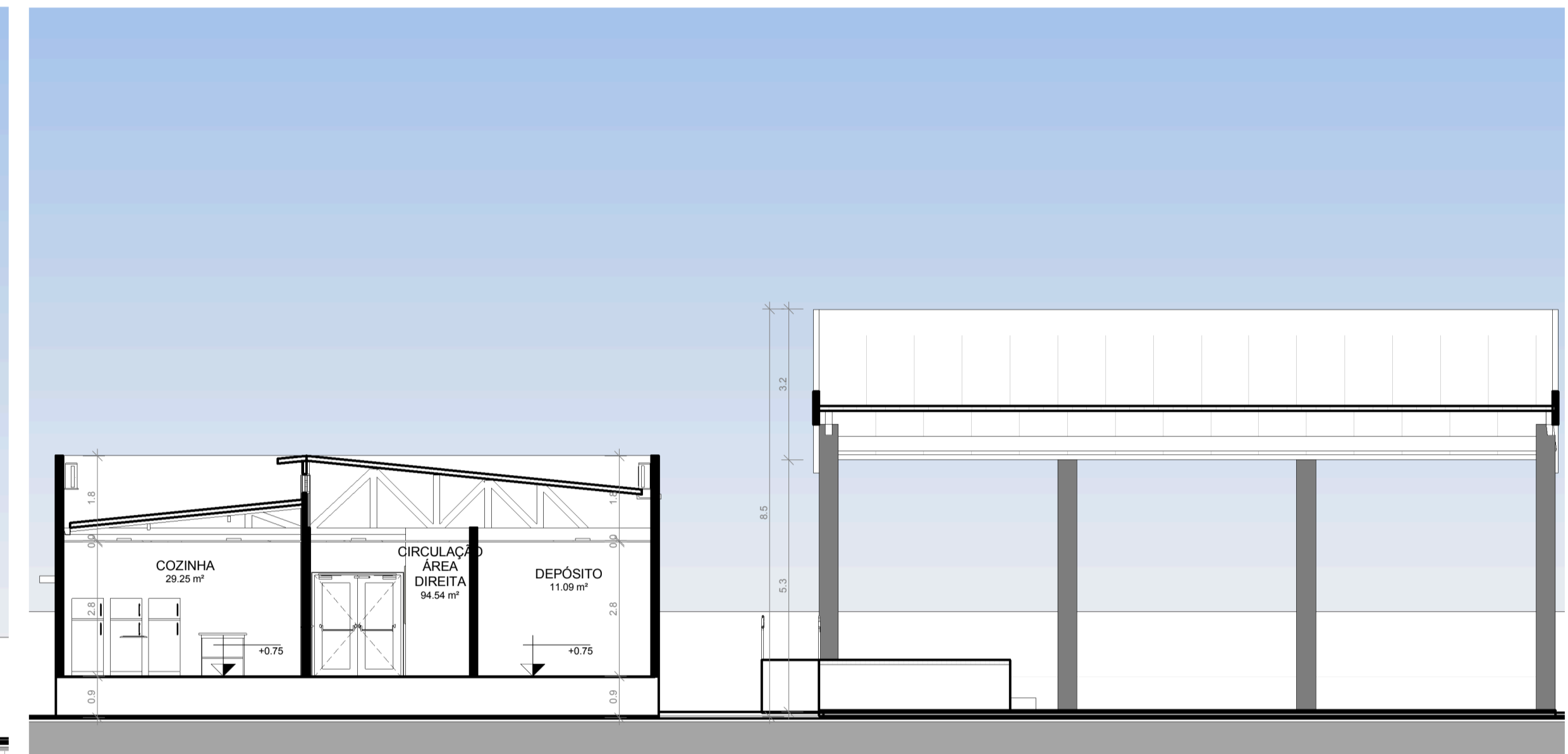
| | | |
|---|---|---------------------------|
| UNIVERSIDADE FEDERAL DO AMAPÁ | | |
| PROJETO: COMPLEXO RELIGIOSO | | Nº MATRICULA 18.201104066 |
| CONSTRUÇÃO: PROJETO DE CONCLUSÃO DE CURSO | | |
| FOLHA P04 /08 | PROJETO: COMPLEXO RELIGIOSO | |
| | LOCAL: SANTANA / AP | |
| ORIENTADOR | DICENTE: DIOCESE DE MACAPÁ | |
| | MSC PATRICIA H. T. TAKAMATSU | |
| ESCALAS | TARCIO RENATO SILVA MARTINS 18.2001.04.066 | |
| | ÁREA DO TERRENO: 5450.00 m² ÁREA DA CONST.: 1547.00 m² TX DE OCUPAÇÃO: 28.38% | |
| UNIVERSIDADE FEDERAL DO AMAPÁ | | |
| DATA 18.2001.04.066 | | |



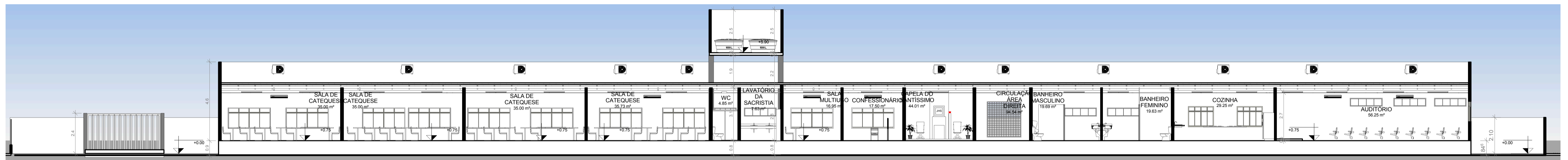
5 CORTE A'A
ESCALA 1:150



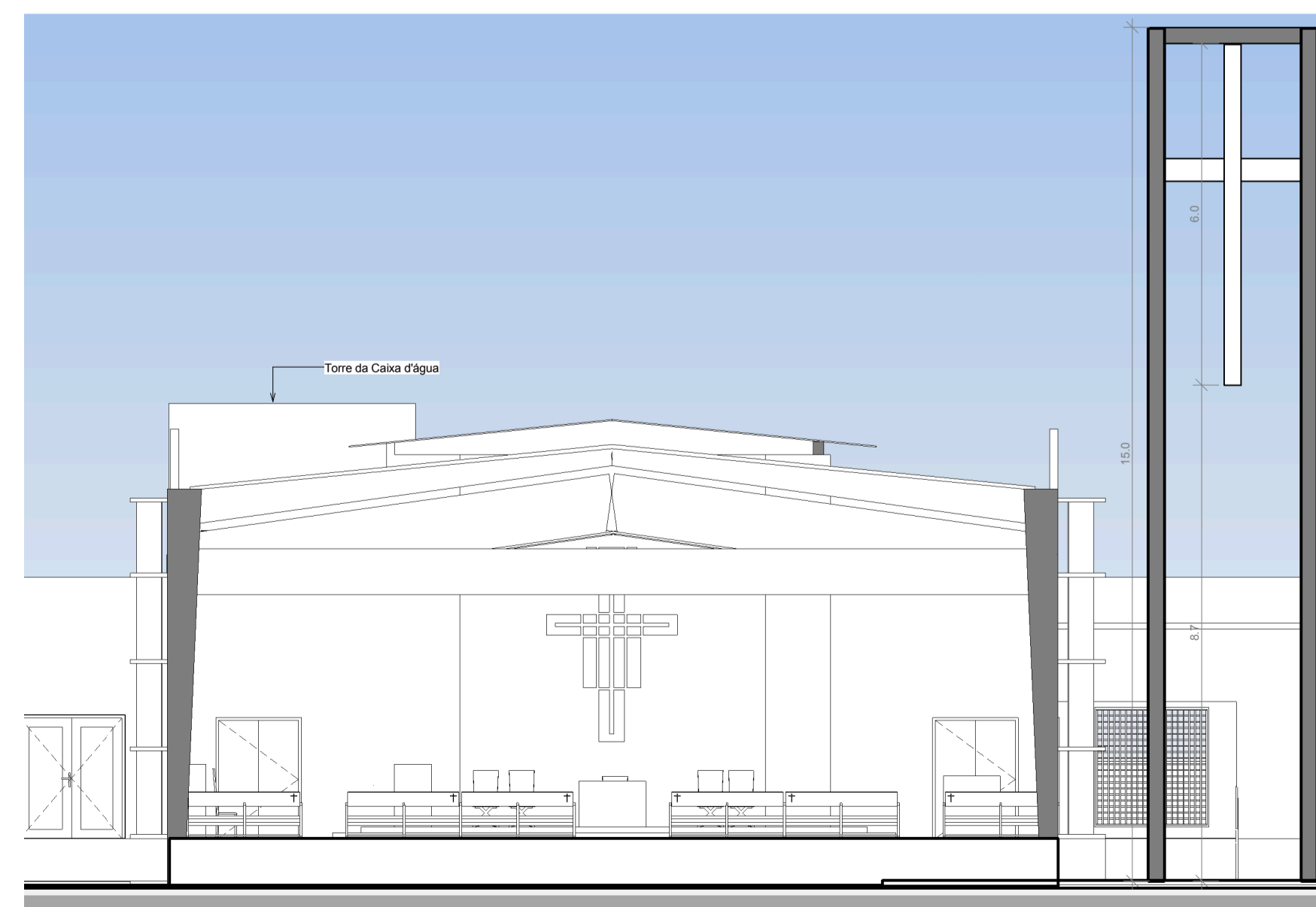
2 CORTE B'B
ESCALA 1:100



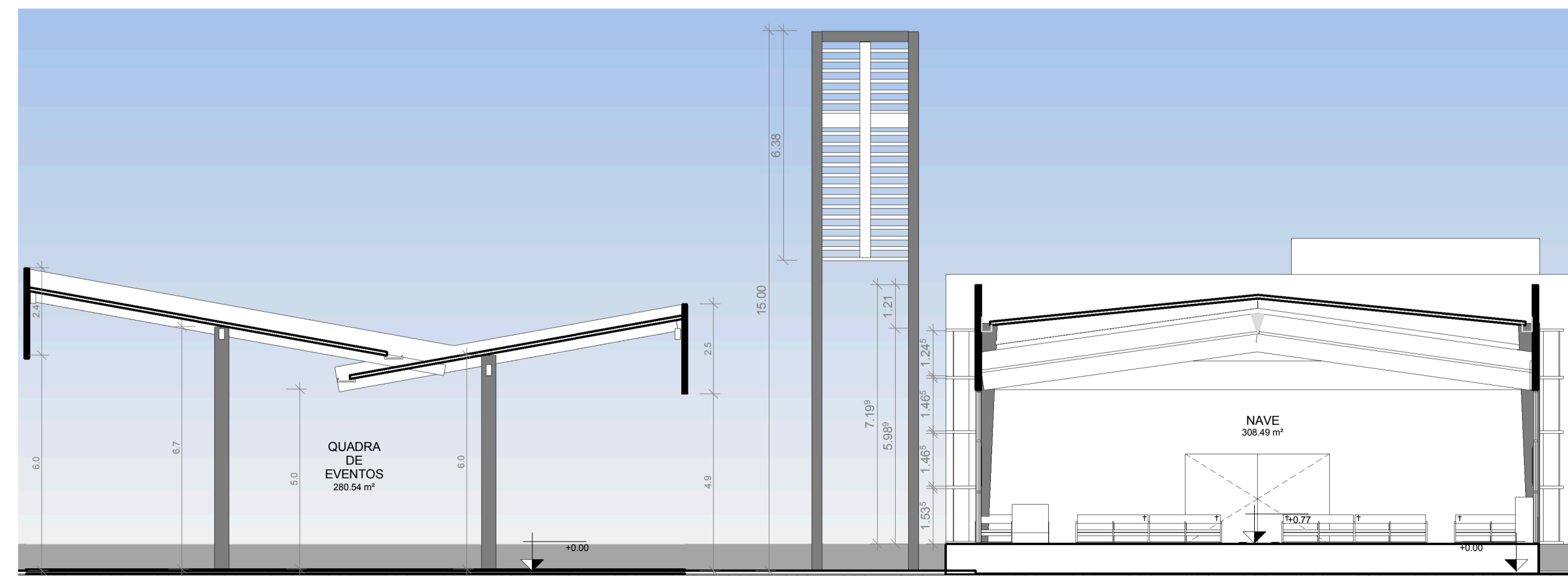
3 CORTE C'C
ESCALA 1:100



4 CORTE D'D
ESCALA 1:120

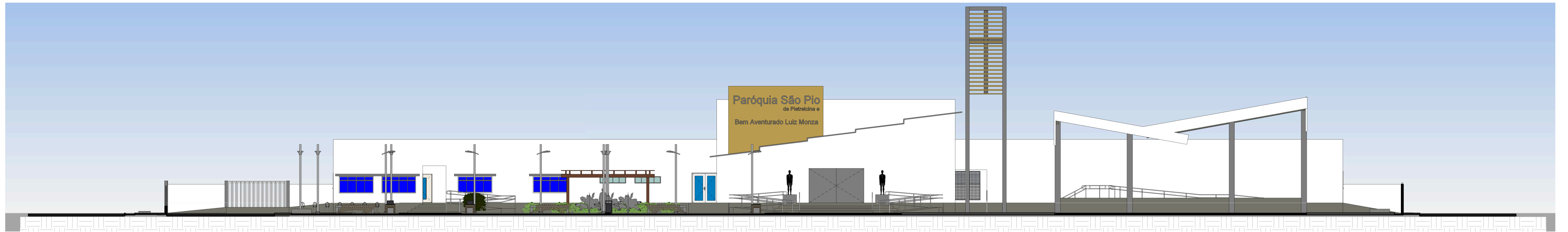


6 CORTE F'F
ESCALA 1:100

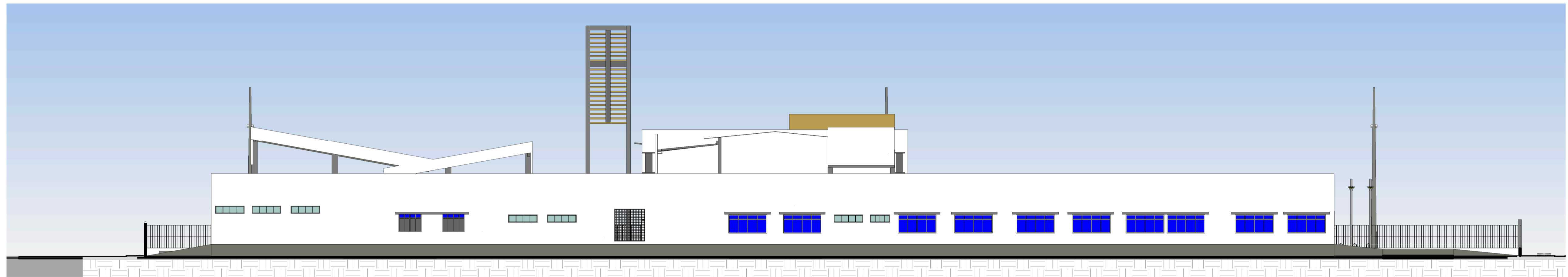


1 CORTE E'E
ESCALA 1:100


| | | |
|---|------------------------------|---|
| UNIVERSIDADE FEDERAL DO AMAPÁ | | |
| PROJETO: COMPLEXO RELIGIOSO | | Nº MATRICULA 18.201104066 |
| CONSTRUÇÃO: PROJETO DE CONCLUSÃO DE CURSO | | |
| FOLHA P04 /08 | PROJETO: COMPLEXO RELIGIOSO | |
| | LOCAL: SANTANA / AP | |
| ORIENTADOR | DICENTE: DIOCESE DE MACAPÁ | |
| | MSC PATRICIA H. T. TAKAMATSU | |
| ESCALAS | DESENHO(S) | |
| | CORTES | |
| TARCIO RENATO SILVA MARTINS 18.2001.04.066 | | ÁREA DO TERRENO: 5450.00 m² ÁREA DA CONST.: 1547.00 m² TX DE OCUPAÇÃO: 28.38% |
| UNIVERSIDADE FEDERAL DO AMAPÁ | | DATA 18.2001.04.066 |




4 FACHADA SUL
ESCALA 1:150



2 FACHADA NORTE
ESCALA 1:150



3 FACHADA OESTE
ESCALA 1:150



1 FACHADA LESTE
ESCALA 1:150

UNIVERSIDADE FEDERAL DO AMAPÁ

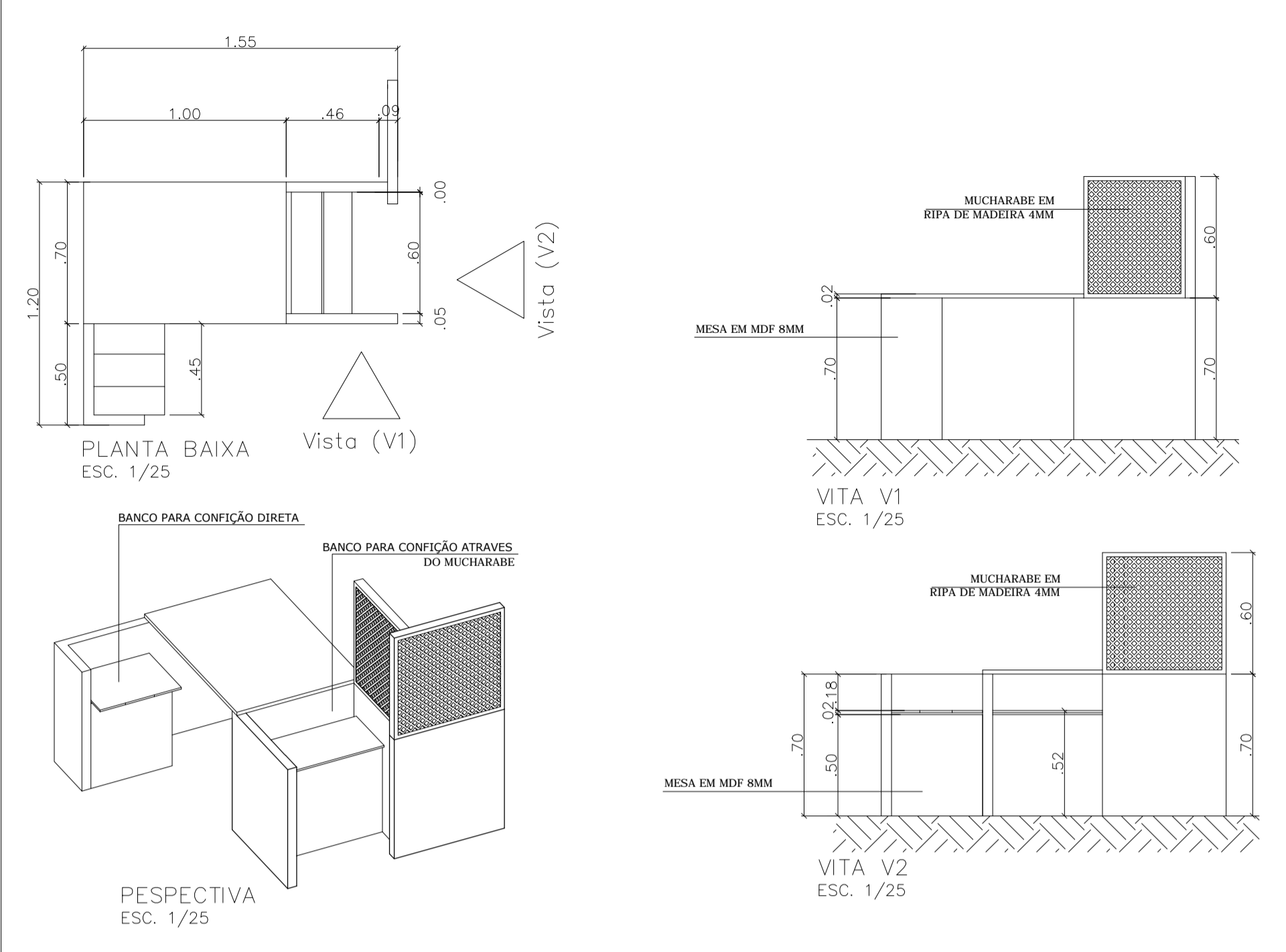
PROJETO: COMPLEXO RELIGIOSO

Nº MATRICULA 18.201104066

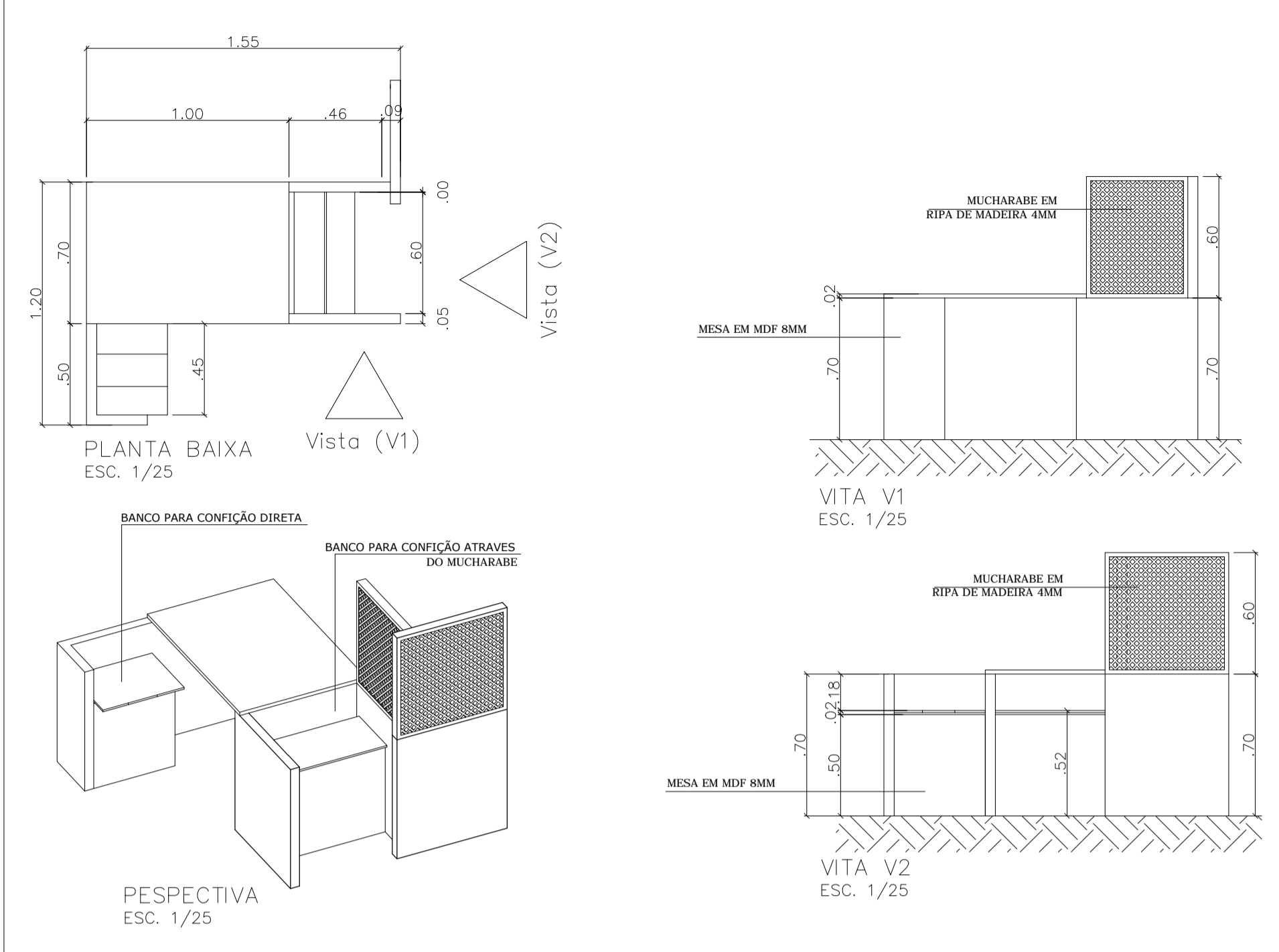
CONSTRUÇÃO: PROJETO DE CONCLUSÃO DE CURSO

| | | |
|---|------------------------------|---|
| FOLHA P05 /08 | PROJETO: COMPLEXO RELIGIOSO | |
| | LOCAL: SANTANA / AP | |
| ORIENTADOR | MSC PATRÍCIA H. T. TAKAMATSU | TARCIO RENATO SILVA MARTINS 18.2001.04.066 |
| ESCALAS | DESENHO(S) | |
| | FACHADAS | |
| ÁREA DO TERRENO: 5450,00 m ² | | ÁREA DA CONST.: 1547,00 m ² |
| TX DE OCUPAÇÃO: 28,38% | | UNIVERSIDADE FEDERAL DO AMAPÁ |
| DATA | | 18.2001.04.066 |

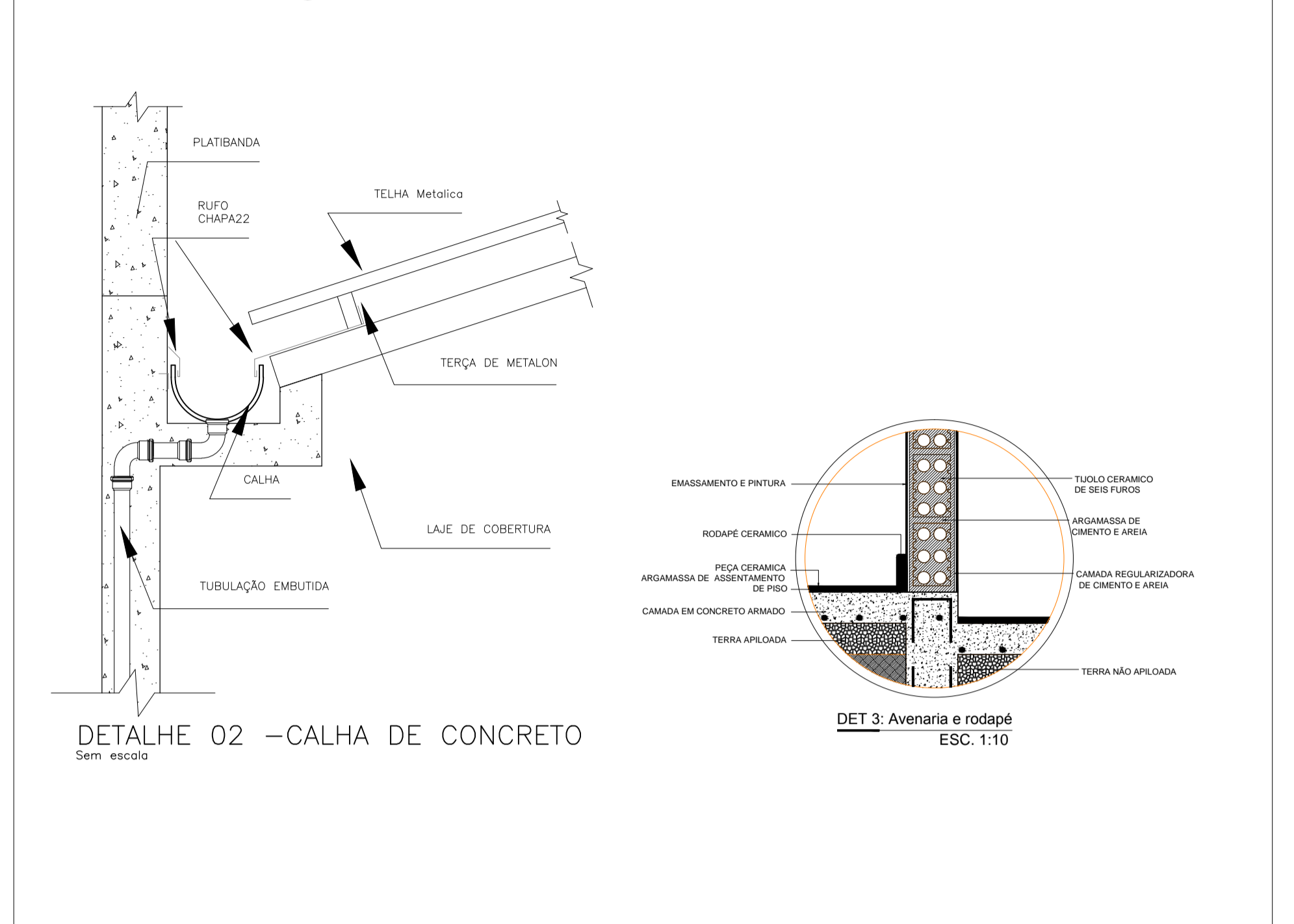
Banco da Nave



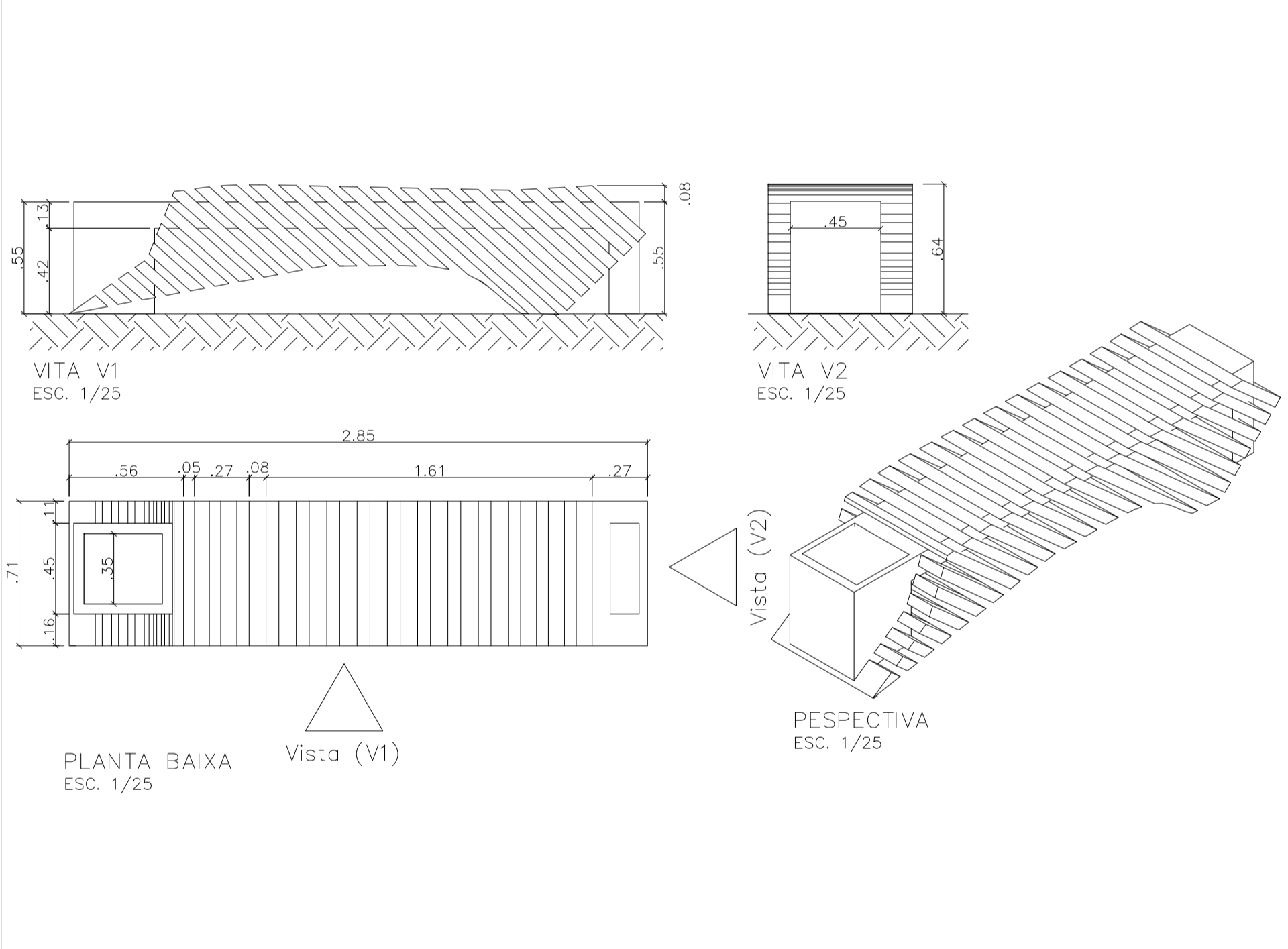
Confessionário



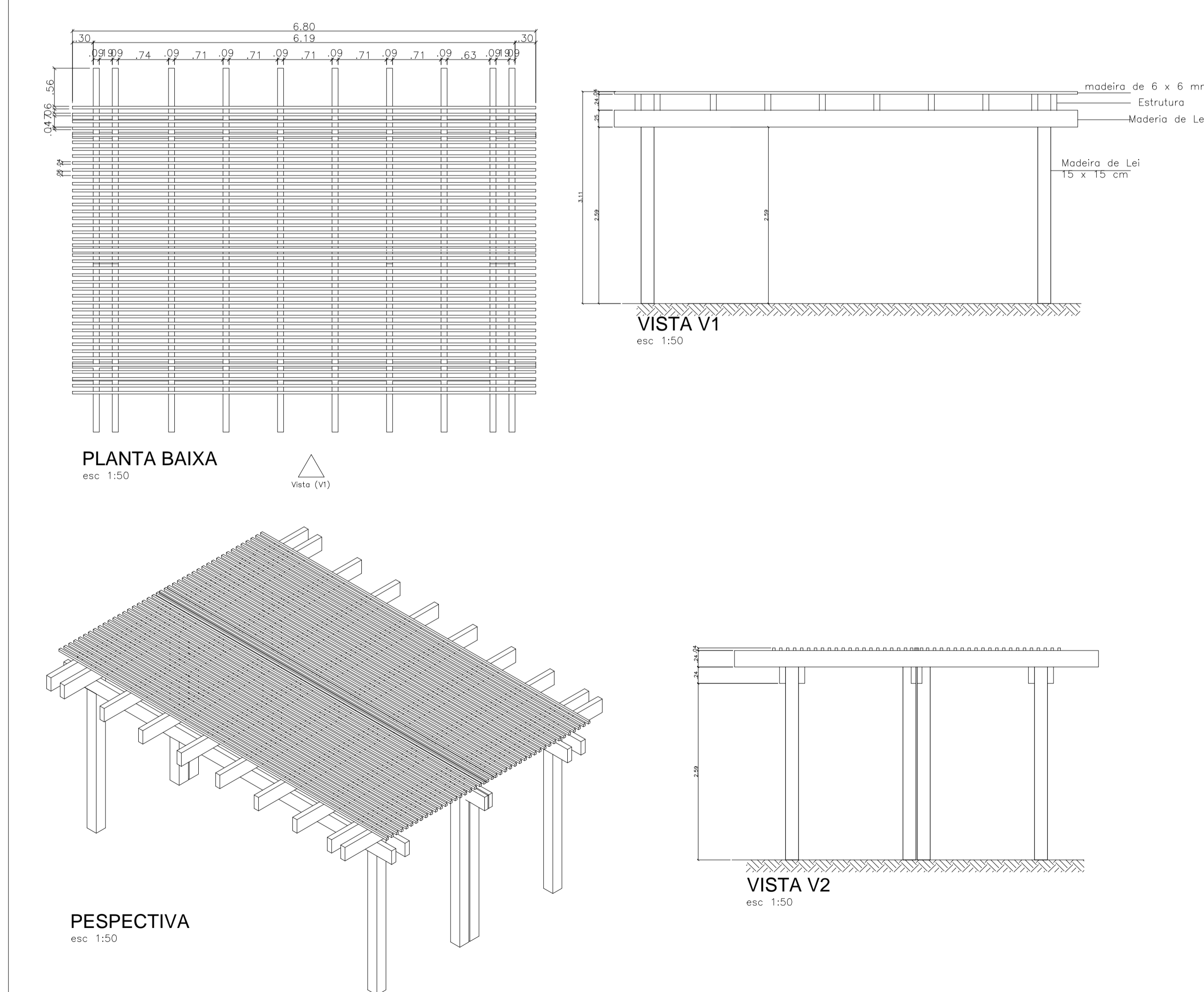
Detalhamento gerais



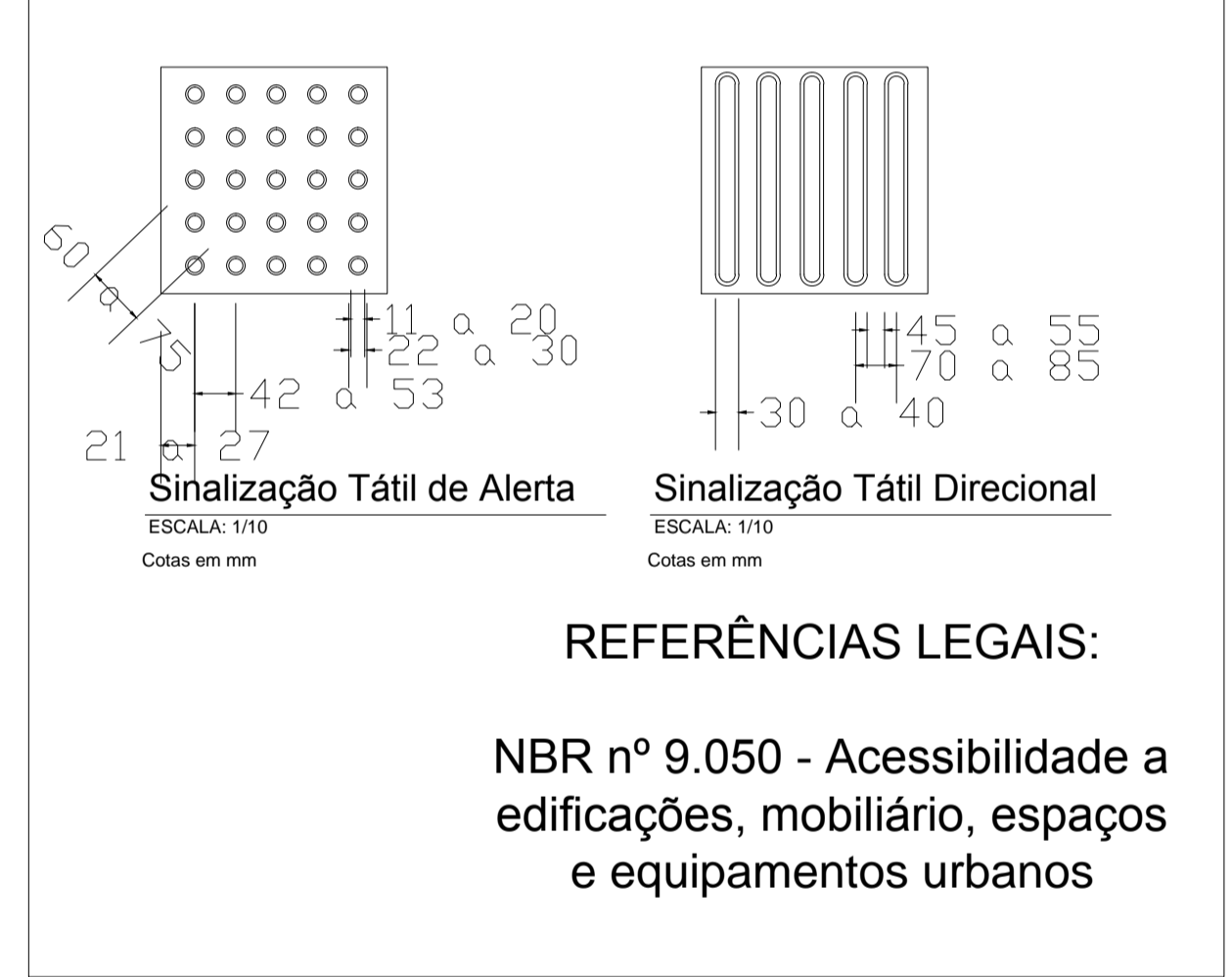
Banco da Praça



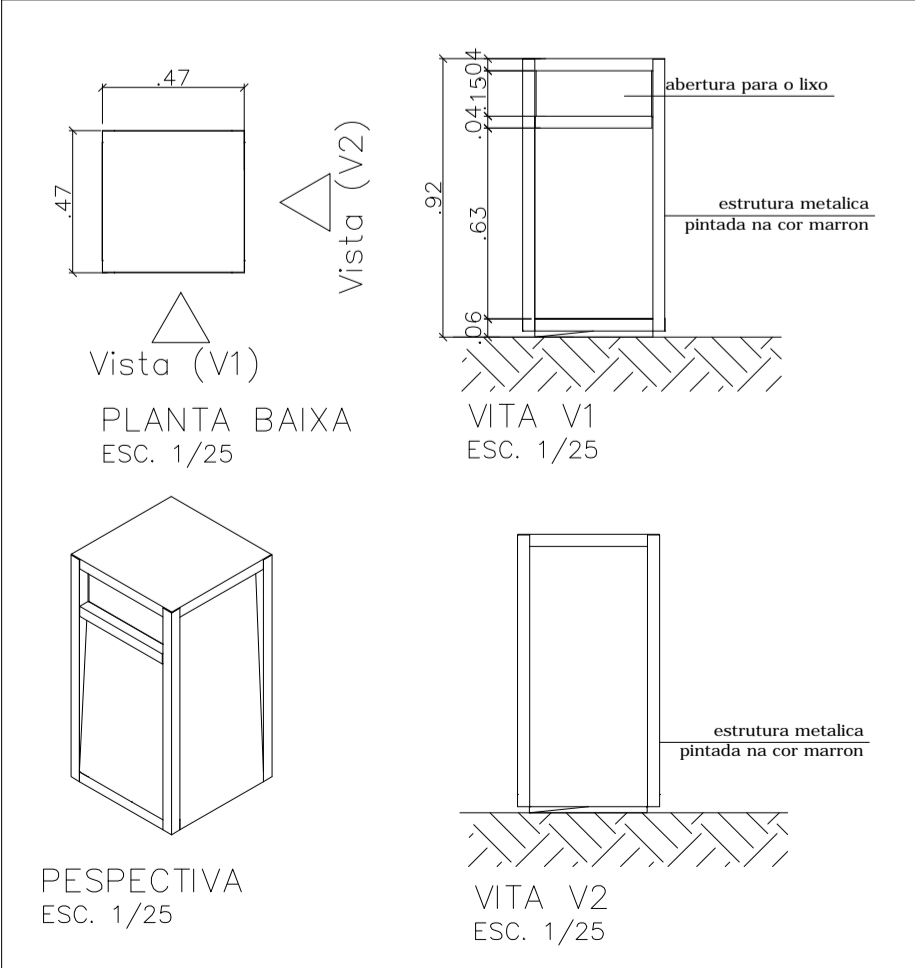
Pergolado



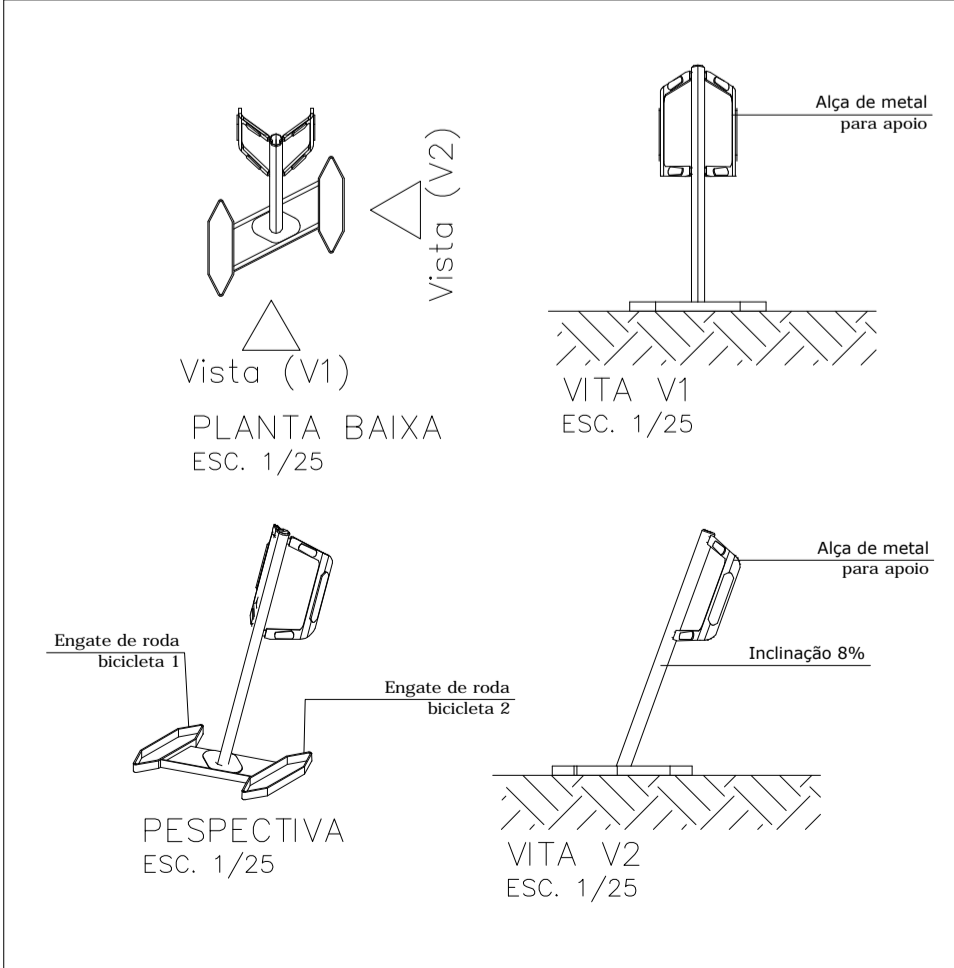
Piso tátil



Lixeira



Bicicletário



| | |
|---|--|
| UNIVERSIDADE FEDERAL DO AMAPÁ | |
| PROJETO: COMPLEXO RELIGIOSO | Nº MATRICULA 18.201104066 |
| CONSTRUÇÃO: PROJETO DE CONCLUSÃO DE CURSO | |
| FOLHA P07 /08 | PROJETO: COMPLEXO RELIGIOSO LOCAL: SANTANA / AP DICENTE: Tarcio Renato Silva Martins |
| ORIENTADOR | MSC PATRÍCIA H. T. TAKAMATSU |
| DESENHO(S) | TARCIO RENATO SILVA MARTINS 18.2001.04.066 |
| ESCALAS indicada | DETALHAMENTO |
| ÁREA DO TERRENO: 5450,00 m² ÁREA DA CONST.: 1547,00 m² TX DE OCUPAÇÃO: 28,38% | |
| UNIVERSIDADE FEDERAL DO AMAPÁ | |
| DATA 18.2001.04.066 | |



VISTA FRONTO - IGREJA E PRAÇA




VISTA FRONTO - QUADRA COBERTA



VISTA FRONTO - PRAÇA



VISTA INTERNA - PRESBITÉRIO



VISTA INTERNA - NAVE



VISTA INTERNA - NAVE



VISTA EXTERNA - PRAÇA E EDIFÍCIO PASTORAL



VISTA ELEVADA - COMPLEXO RELIGIOSO



VISTA EXTERNA - LATERAL DA PRAÇA



VISTA EXTERNA - PERSPECTIVA DA FACHADA



VISTA EXTERNA - PRAÇA E EDIFÍCIO PASTORAL



VISTA INTERNA - CAPELA DO SANTÍSSIMO

| | |
|---|--|
| UNIVERSIDADE FEDERAL DO AMAPÁ | |
| PROJETO: COMPLEXO RELIGIOSO | Nº MATRÍCULA: 18.201104.066 |
| CONSTRUÇÃO: PROJETO DE CONCLUSÃO DE CURSO | |
| FOLHA P08 /08 | PROJETO: COMPLEXO RELIGIOSO LOCAL: SANTANA / AP DICENTE: Tarcio Renato Silva Martins |
| ORIENTADOR | MSC PATRÍCIA H. T. TAKAMATSU |
| DESENHO(S) | TARCIO RENATO SILVA MARTINS 18.2001.04.066 |
| ESCALAS | IMAGENS 3D |
| ÁREA DO TERRENO: 5450,00 m ² ÁREA DA CONST.: 1547,00 m ² TX DE OCUPAÇÃO: 28,38% | |
| UNIVERSIDADE FEDERAL DO AMAPÁ | |
| DATA: 18.2001.04.066 | |