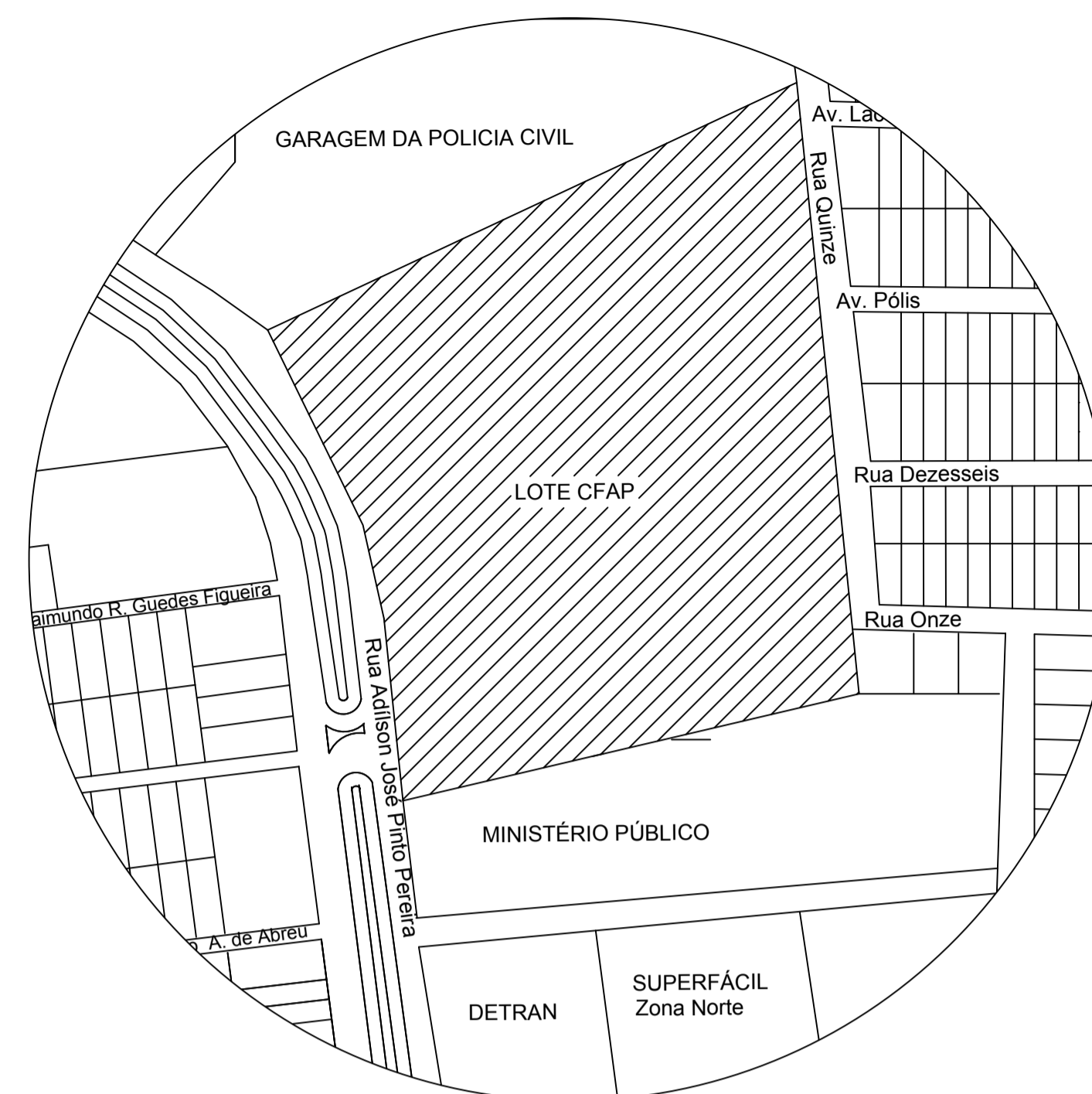
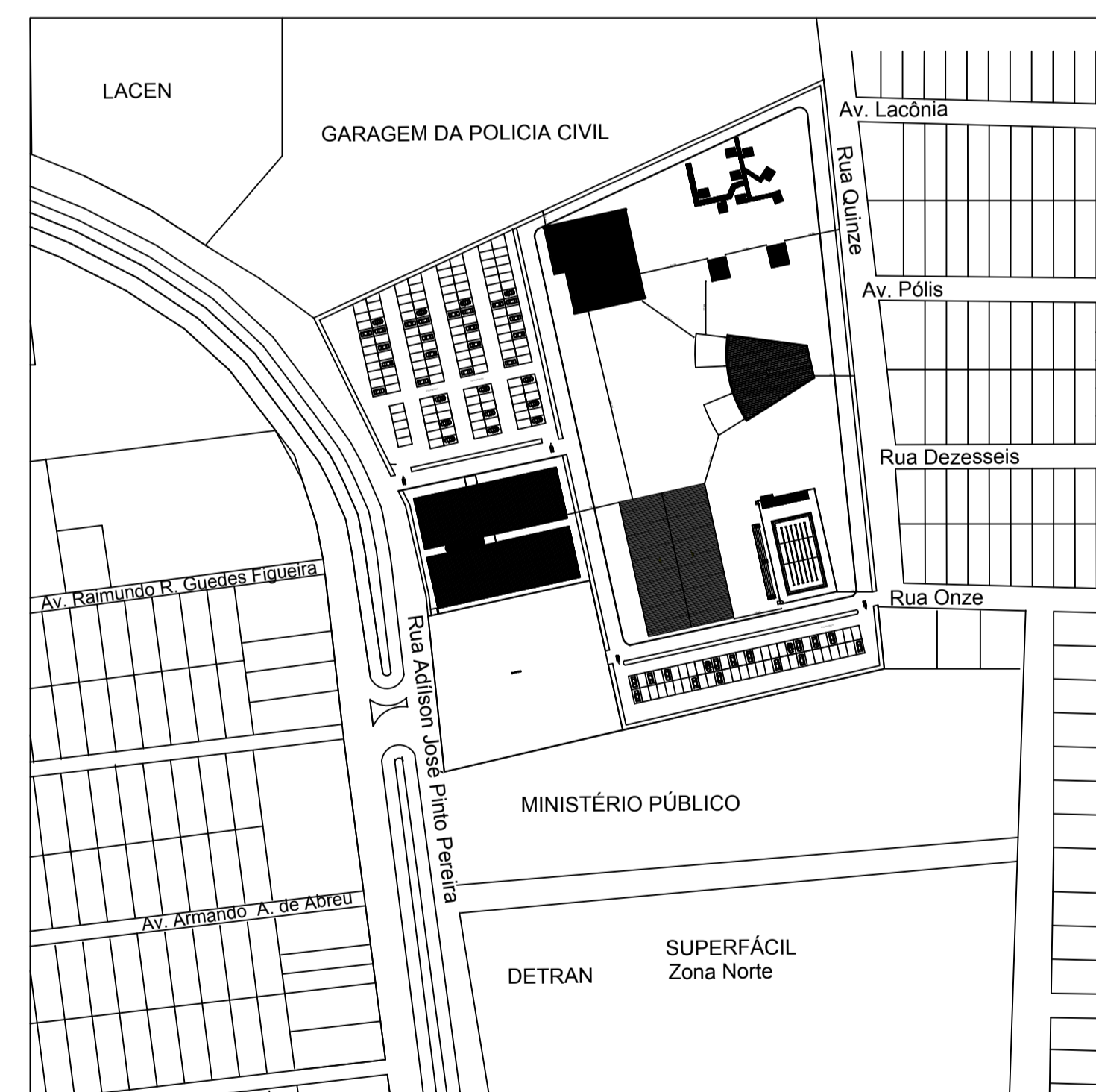


PLANTA DE IMPLANTAÇÃO  
1/400



PLANTA DE SITUAÇÃO  
1/2000



PLANTA DE LOCAÇÃO  
1/2000



Universidade Federal do Amapá

Curso de Arquitetura e Urbanismo

Trabalho de Conclusão de Curso

ASSUNTO: PROJETO DO CENTRO DE FORMAÇÃO E APERFEIÇOAMENTO DO CORPO DE BOMBEIRO MILITAR DO AMAPÁ

ASSUNTO: PLANTA DE IMPLANTAÇÃO, DE SITUAÇÃO E LOCAÇÃO

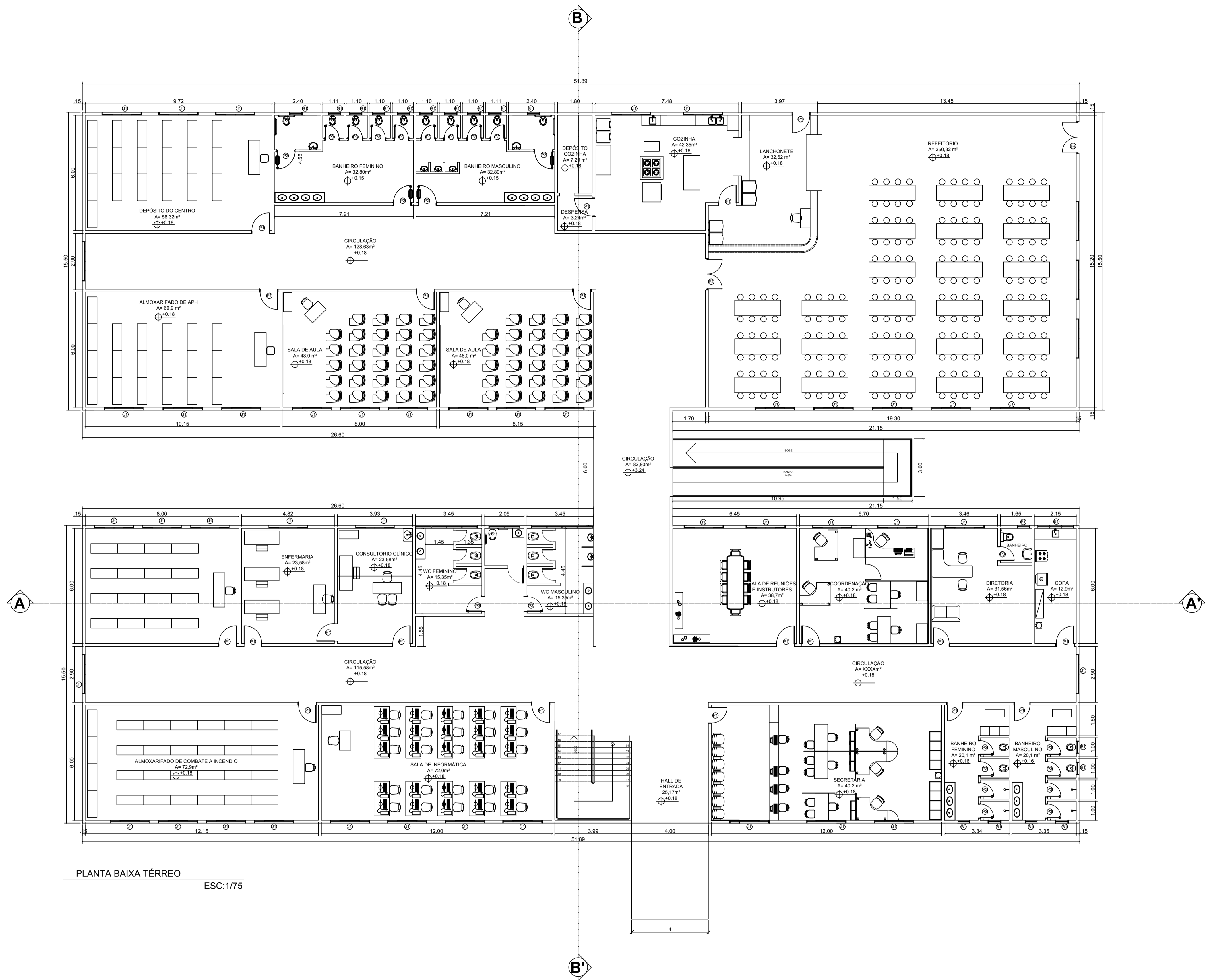
DOCENTE: Me. Mário Luiz Barata Junior

DISCENTE: Alane Kérolyn Silva de Souza

DATA: AGOSTO 2016

ESCALA:


01-14



PLANTA BAIXA TÉRREO  
ESC:1/75

LEGENDA DE ESQUADRIAS

ESQUADRIA	DIMENSÕES (l x h)	PEITORIL (Altura)	
B1	Balancim de folha única	0.60m x 0.60m	1.80m
B1	Balancim com 2 folhas	0.60m x 0.60m	1.80m
J1	Janela de correr com 4 folhas	2.00m x 1.10m	1.00m
J2	Janela de correr com 2 folhas	1.50m x 1.10m	1.00m
P1	Porta de folha única	0.80m x 2.10m	-
P2	Porta de folha única com barra de apoio	1.00m x 2.10m	-
P3	Porta de folha única	0.70m x 2.10m	-
P4	Porta com 2 folhas	1.60m x 2.10m	-

 **Universidade Federal do Amapá**

**Curso de Arquitetura e Urbanismo**

Trabalho de Conclusão de Curso

ASSUNTO: PROJETO DO CENTRO DE FORMAÇÃO E APERFEIÇOAMENTO DO CORPO DE BOMBEIRO MILITAR DO AMAPÁ

ASSUNTO: BLOCO ADMINISTRATIVO E EDUCACIONAL – PLANTA BAIXA TÉRREO

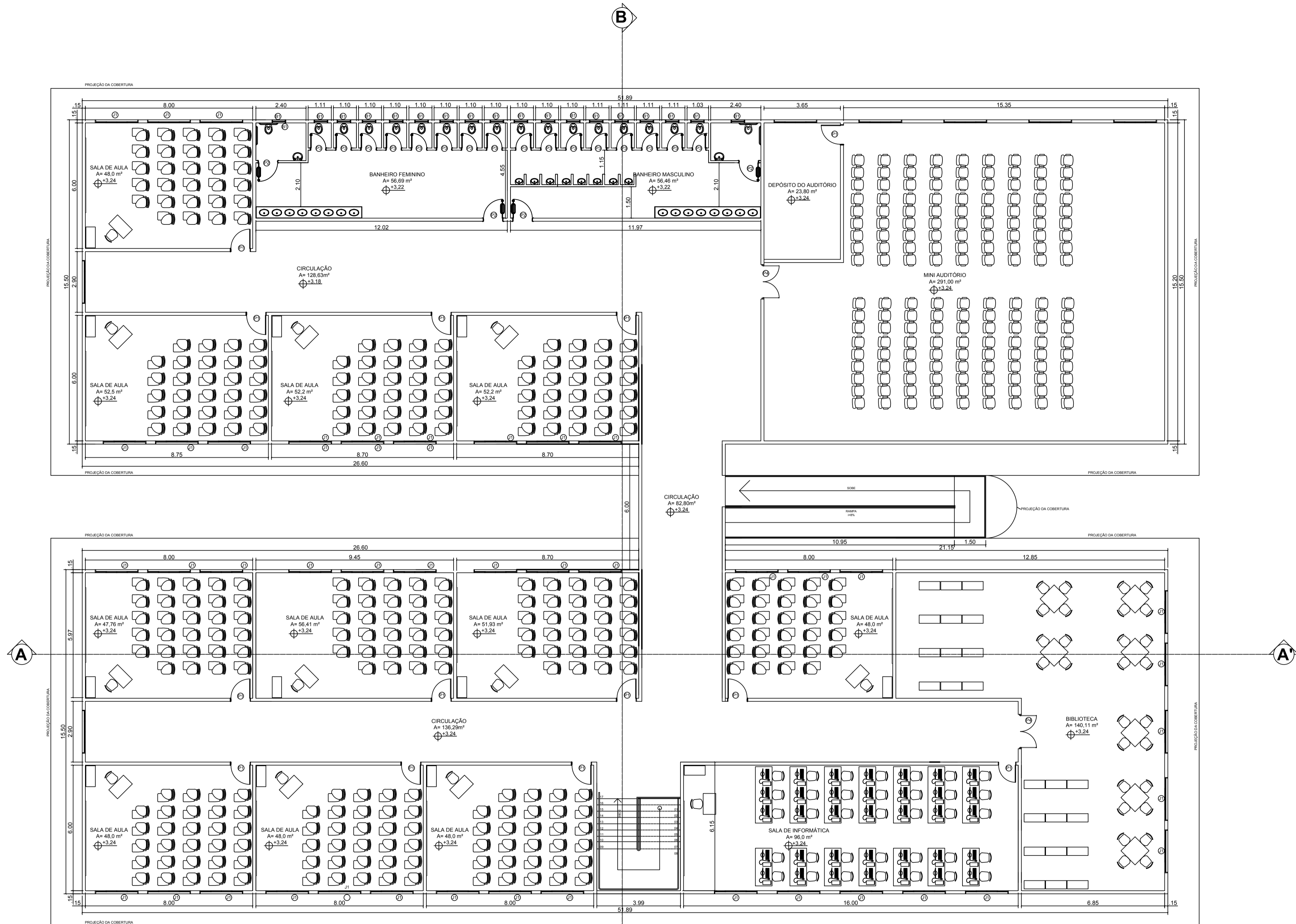
DOCENTE: Me. Mário Luiz Barata Junior

DISCENTE: Alane Kérolyn Silva de Souza

DATA: AGOSTO 2016

FOLHA: 1/75


**02-14**



PLANTA BAIXA SUPERIOR  
ESC:1/75

LEGENDA DE ESQUADRIAS

ESQUADRIA	DIMENSÕES (l x h)	PEITORIL (Altura)
B1 Balancim de folha única	0.60m x 0.60m	1.80m
B1 Balancim com 2 folhas	0.60m x 0.60m	1.80m
J1 Janela de correr com 4 folhas	2.00m x 1.10m	1.00m
J2 Janela de correr com 2 folhas	1.50m x 1.10m	1.00m
P1 Porta de folha única	0.80m x 2.10m	-
P2 Porta de folha única com barra de apoio	1.00m x 2.10m	-
P3 Porta de folha única	0.70m x 2.10m	-
P4 Porta com 2 folhas	1.60m x 2.10m	-



**Universidade Federal do Amapá**

**Curso de Arquitetura e Urbanismo**

Trabalho de Conclusão de Curso

ASSUNTO: PROJETO DO CENTRO DE FORMAÇÃO E APERFEIÇOAMENTO DO CORPO DE BOMBEIRO MILITAR DO AMAPÁ

ASSUNTO: BLOCO ADMINISTRATIVO E EDUCACIONAL – PLANTA BAIXA SUPERIOR

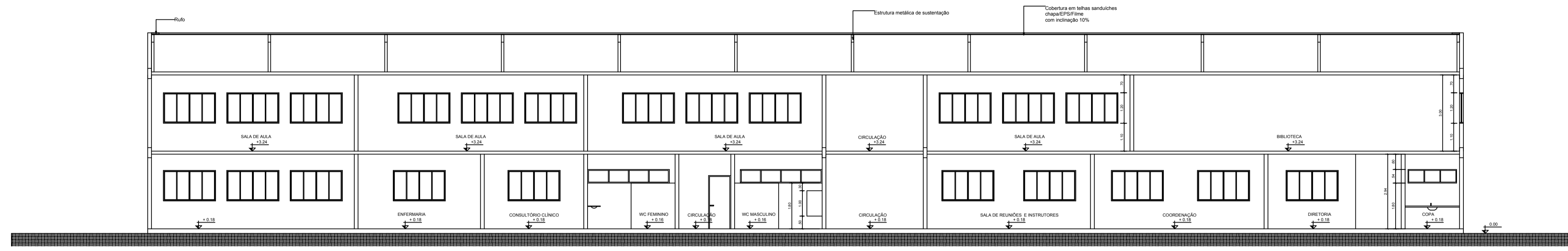
DOCENTE: Me. Mário Luiz Barata Junior

DOCENTE: Alane Kérolyn Silva de Souza

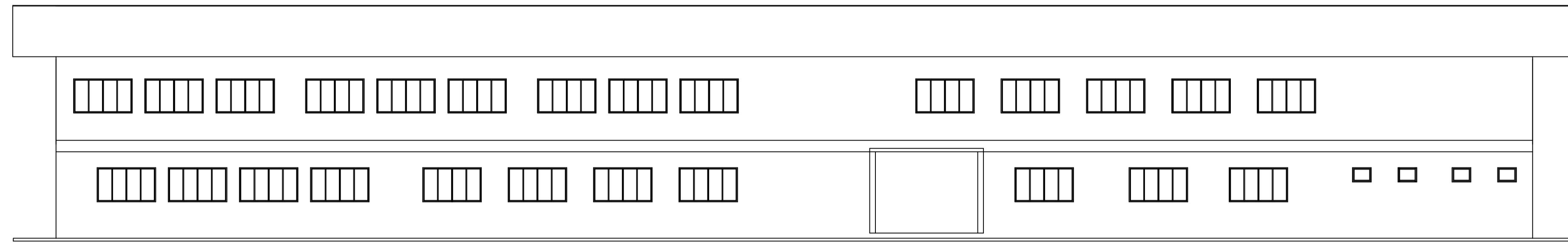
DATA: AGOSTO 2016

FOLHA: 1/75

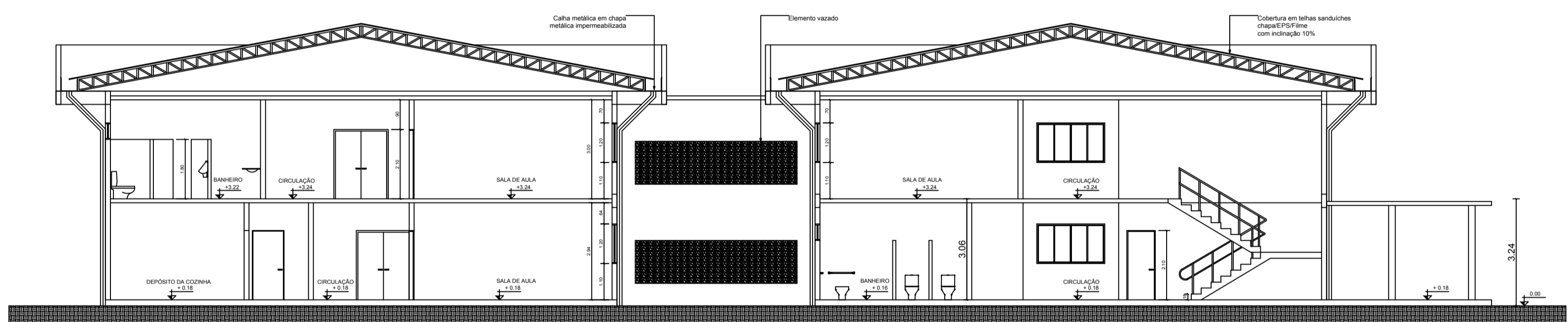
**03-14**



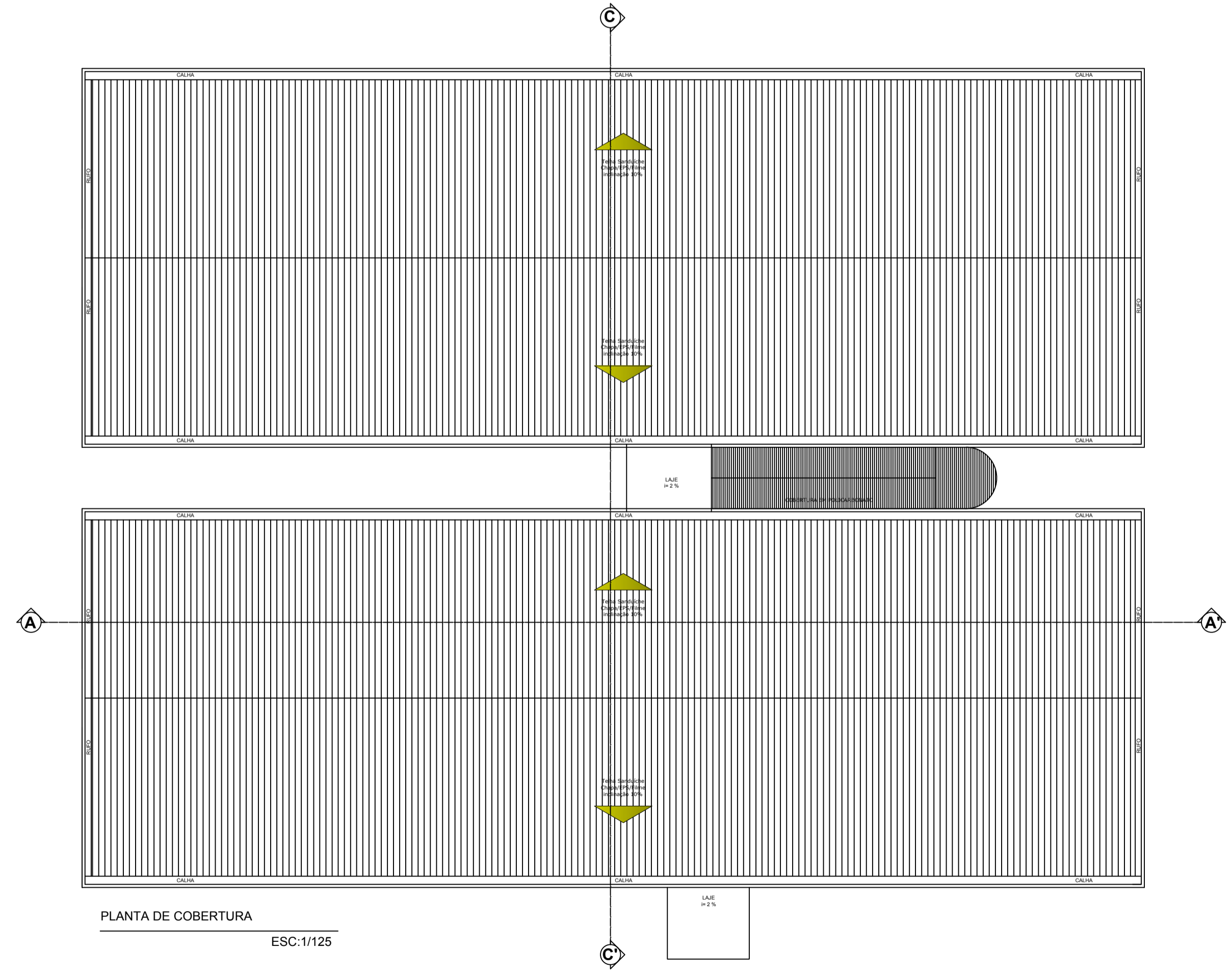
CORTE AA'  
ESC:1/75



FACHADA  
ESC:1/75



CORTE BB'  
ESC:1/75



PLANTA DE COBERTURA  
ESC:1/125

LEGENDA DE ESQUADRIAS			
ESQUADRIA	DIMENSÕES (l x h)	PEITORIL (Altura)	
B1	Balancim de folha única	0.60m x 0.60m	1.80m
B1	Balancim com 2 folhas	0.60m x 0.60m	1.80m
J1	Janela de correr com 4 folhas	2.00m x 1.10m	1.00m
J2	Janela de correr com 2 folhas	1.50m x 1.10m	1.00m
P1	Porta de folha única	0.80m x 2.10m	-
P2	Porta de folha única com barra de apoio	1.00m x 2.10m	-
P3	Porta de folha única	0.70m x 2.10m	-
P4	Porta com 2 folhas	1.60m x 2.10m	-



Universidade Federal do Amapá

Curso de Arquitetura e Urbanismo

Trabalho de Conclusão de Curso

ASSUNTO: PROJETO DO CENTRO DE FORMAÇÃO E APERFEIÇOAMENTO DO CORPO DE BOMBEIRO MILITAR DO AMAPÁ

ASSUNTO: BLOCO ADMINISTRATIVO E EDUCACIONAL - PLANTA DE COBERTURA CORTES E FACHADA

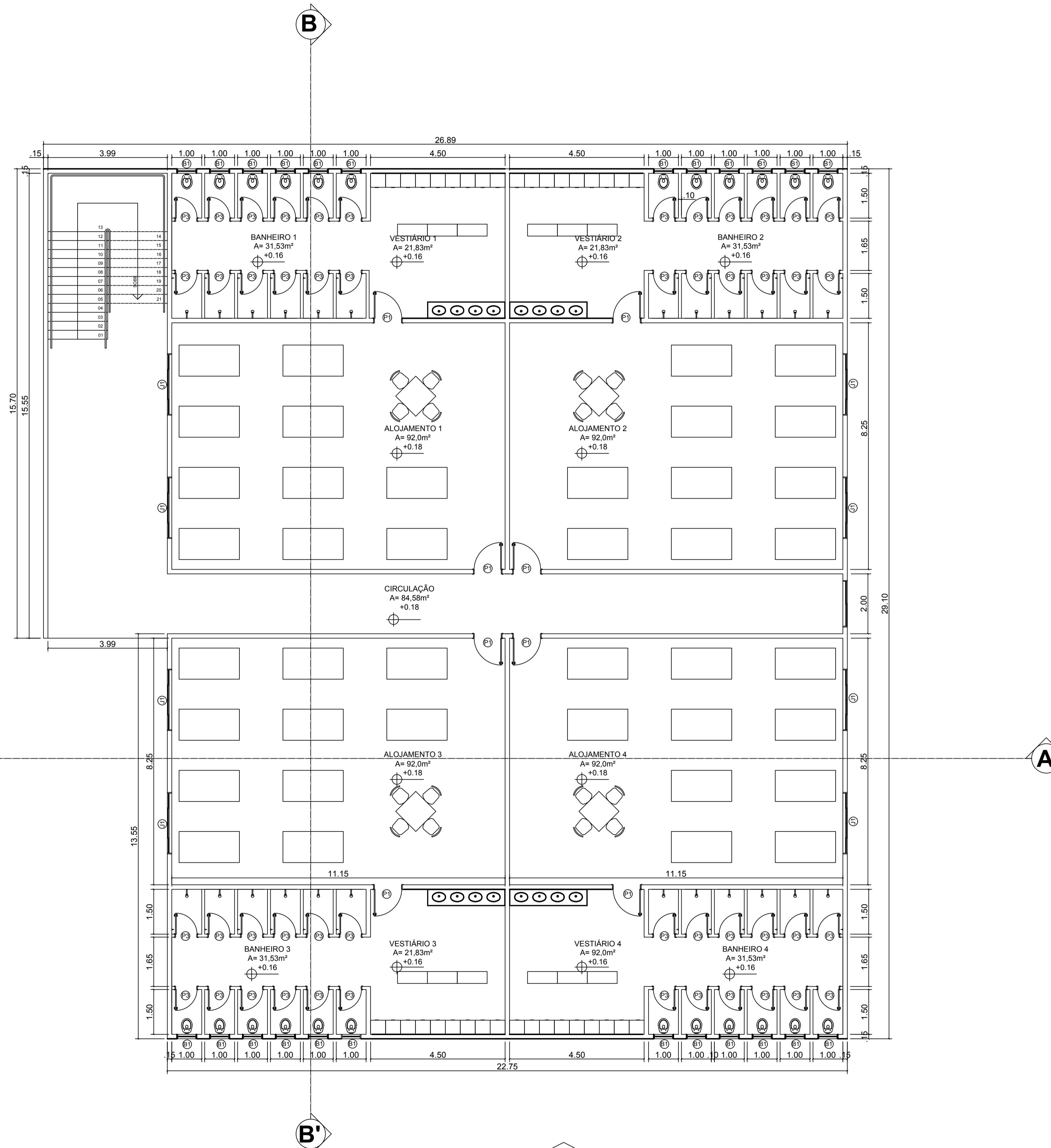
DOCENTE: Me. Mário Luiz Barata Junior

DOCENTE: Alane Kérolyn Silva de Souza

DATA: AGOSTO 2016

ESCALA: 1/75

04-14



PLANTA BAIXA TÉRREO  
ESC:1/75

ELEVAÇÃO

LEGENDA DE ESQUADRIAS			
ESQUADRIA	DIMENSÕES (l x h)	PEITORIL (Altura)	
B1	Balancin de folha única	0.60m x 0.60m	1.80m
B1	Balancin com 2 folhas	0.60m x 0.60m	1.80m
J1	Janela de correr com 4 folhas	2.00m x 1.10m	1.00m
J2	Janela de correr com 2 folhas	1.50m x 1.10m	1.00m
P1	Porta de folha única	0.80m x 2.10m	-
P2	Porta de folha única com barra de apoio	1.00m x 2.10m	-
P3	Porta de folha única	0.70m x 2.10m	-
P4	Porta com 2 folhas	1.60m x 2.10m	-



**Universidade Federal do Amapá**

**Curso de Arquitetura e Urbanismo**

Trabalho de Conclusão de Curso

ASSUNTO: PROJETO DO CENTRO DE FORMAÇÃO E APERFEIÇOAMENTO DO CORPO DE BOMBEIRO MILITAR DO AMAPÁ

ASSUNTO: ALOJAMENTO – PLANTA BAIXA TÉRREO

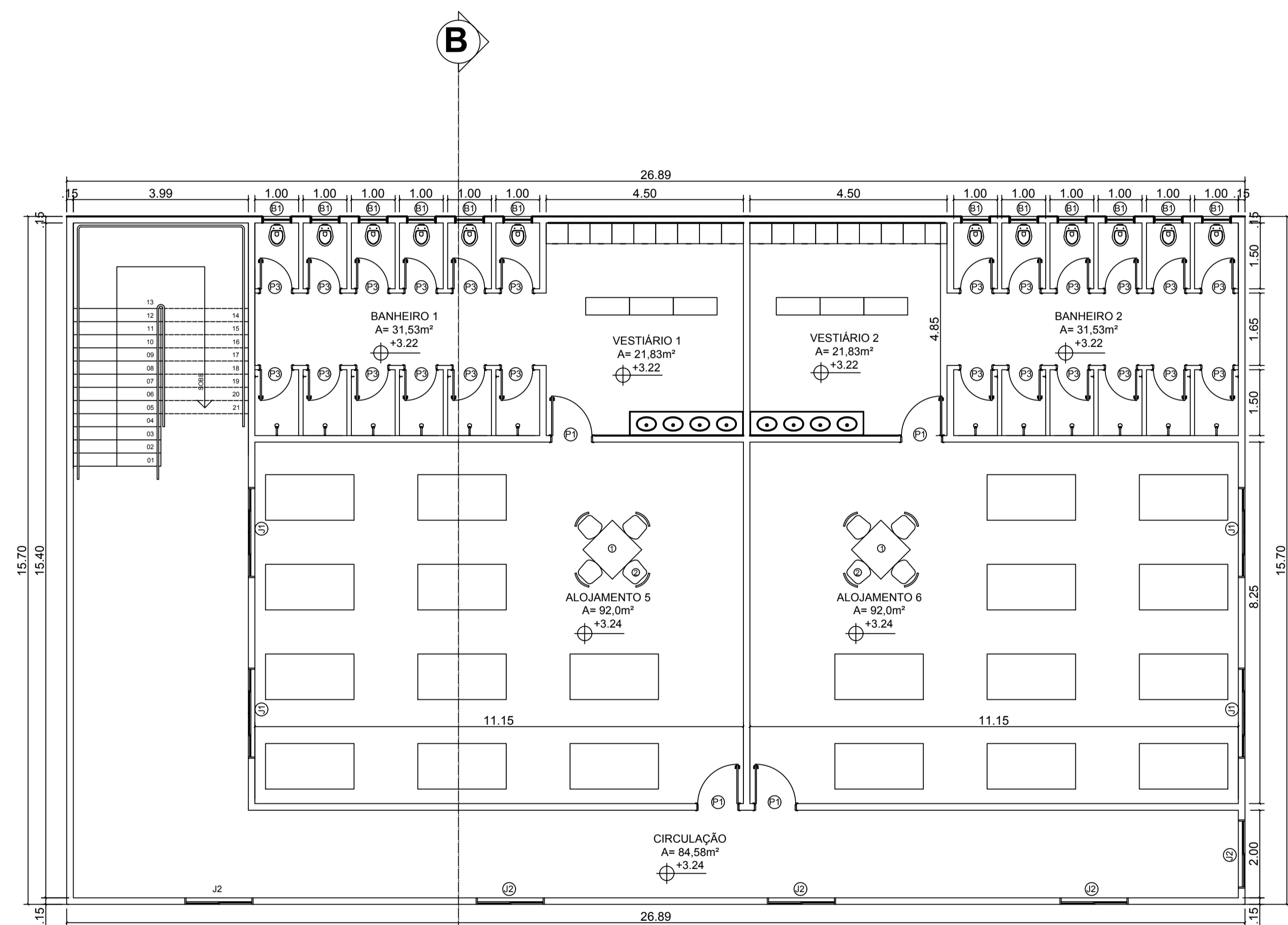
DOCENTE: Me.Mário Luiz Barata Junior

DISCENTE: Alane Kérolyn Silva de Souza

DATA: AGOSTO 2016

ESCALA: 1/75

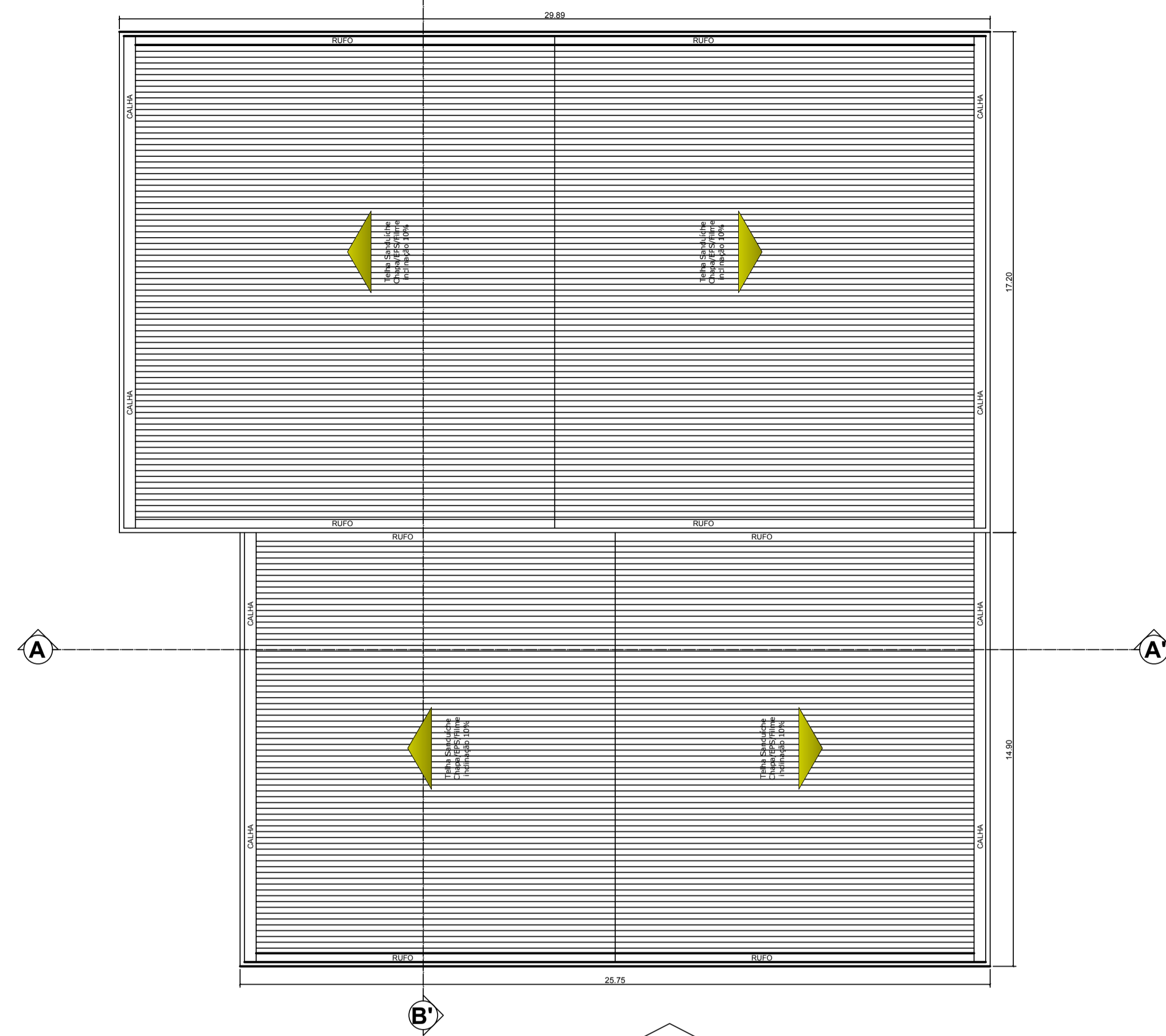
**05-14**



PLANTA BAIXA SUPERIOR  
ESC:1/75

B'

ELEVAÇÃO



PLANTA BAIXA DE COBERTURA  
ESC:1/125

ELEVACÃO

LEGENDA DE ESQUADRIAS		
ESQUADRIA	DIMENSÕES (l x h)	PEITORIL (Altura)
B1 Balancin de folha única	0.60m x 0.60m	1.80m
B1 Balancin com 2 folhas	0.60m x 0.60m	1.80m
J1 Janela de correr com 4 folhas	2.00m x 1.10m	1.00m
J2 Janela de correr com 2 folhas	1.50m x 1.10m	1.00m
P1 Porta de folha única	0.80m x 2.10m	-
P2 Porta de folha única com barra de apoio	1.00m x 2.10m	-
P3 Porta de folha única	0.70m x 2.10m	-
P4 Porta com 2 folhas	1,60m x 2.10m	-



**Universidade Federal do Amapá**

**Curso de Arquitetura e Urbanismo**

Trabalho de Conclusão de Curso

ASSUNTO: PROJETO DO CENTRO DE FORMAÇÃO E APERFEIÇOAMENTO DO CORPO DE BOMBEIRO MILITAR DO AMAPÁ

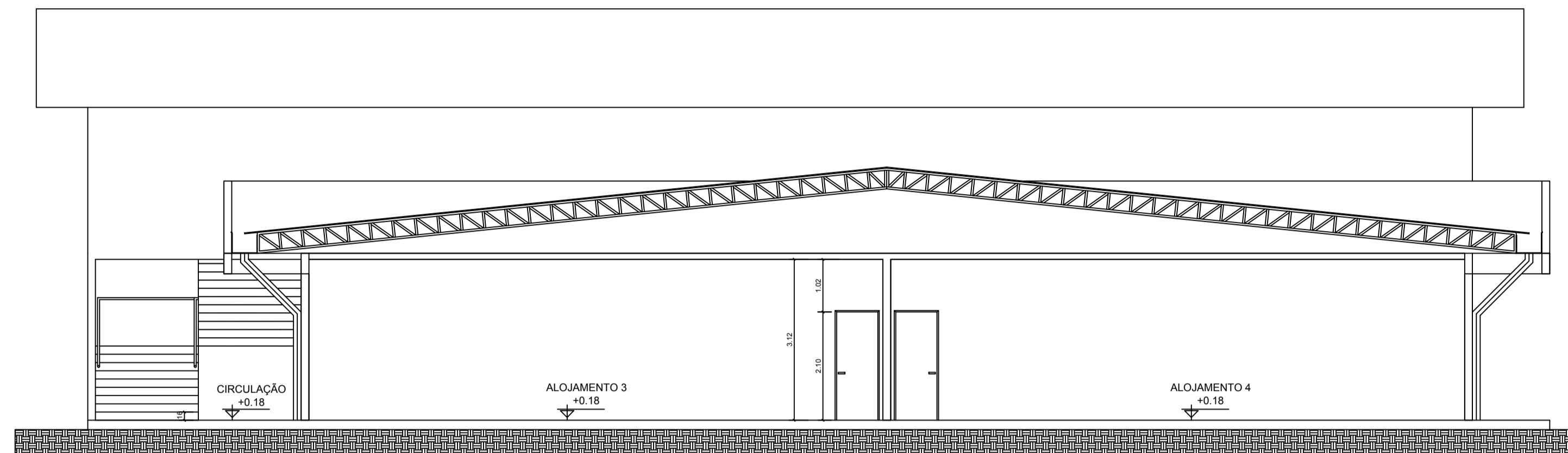
ASSUNTO: ALOJAMENTO – PLANTA BAIXA SUPERIOR e COBERTURA

DOCENTE: Me.Mário Luiz Barata Junior

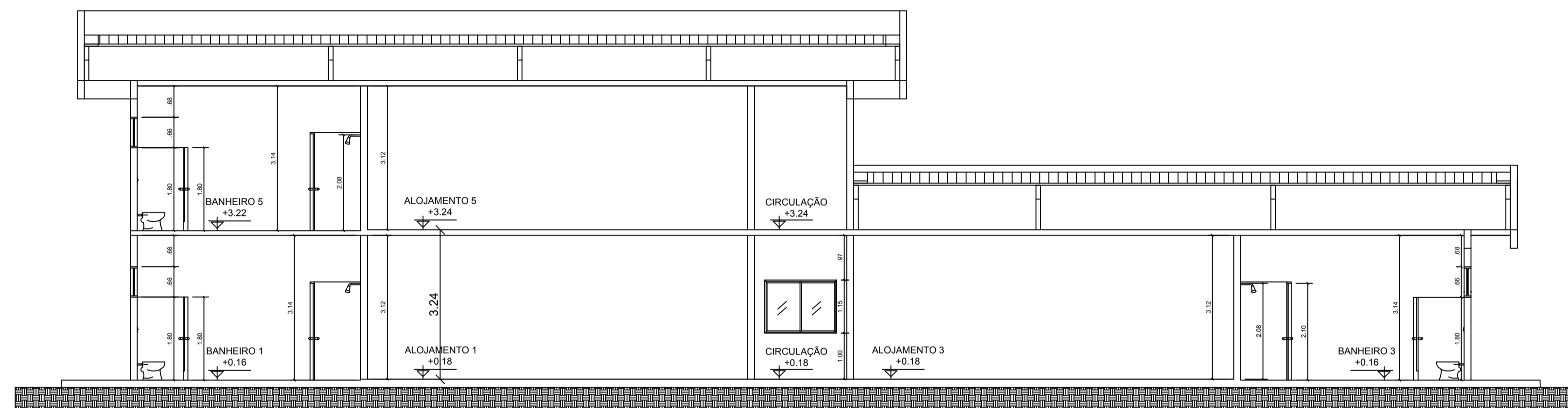
DISCENTE: Alane Kérolyn Silva de Souza

DATA: AGOSTO 2016      ESCALA: 1/75 e 1/125

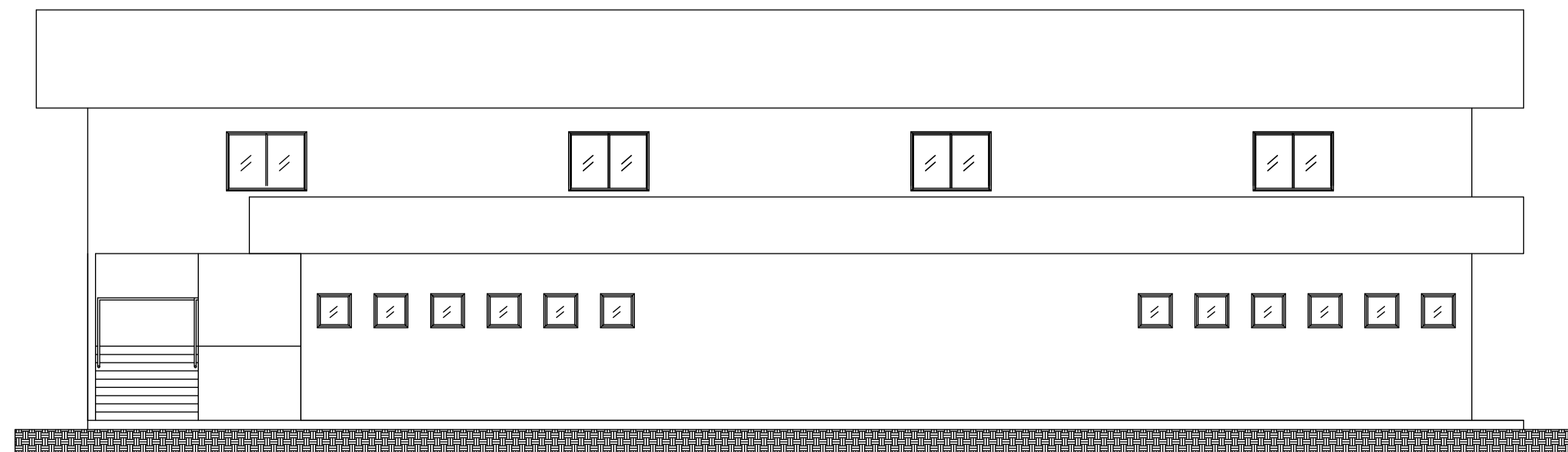
**06-14**



CORTE AA'  
ESC:1/75



CORTE BB'  
ESC:1/75



ELEVAÇÃO  
ESC:1/75

LEGENDA DE ESQUADRIAS			
ESQUADRIA	DIMENSÕES (l x h)	PEITORIL (Altura)	
B1	Balancin de folha única	0.60m x 0.60m	1.80m
B1	Balancin com 2 folhas	0.60m x 0.60m	1.80m
J1	Janela de correr com 4 folhas	2.00m x 1.10m	1.00m
J2	Janela de correr com 2 folhas	1.50m x 1.10m	1.00m
P1	Porta de folha única	0.80m x 2.10m	-
P2	Porta de folha única com barra de apoio	1.00m x 2.10m	-
P3	Porta de folha única	0.70m x 2.10m	-
P4	Porta com 2 folhas	1.60m x 2.10m	-



**Universidade Federal do Amapá**

**Curso de Arquitetura e Urbanismo**

Trabalho de Conclusão de Curso

ASSUNTO: PROJETO DO CENTRO DE FORMAÇÃO E APERFEIÇOAMENTO DO CORPO DE BOMBEIRO MILITAR DO AMAPÁ

ASSUNTO: ALOJAMENTO – CORTES AA', BB' e ELEVAÇÃO

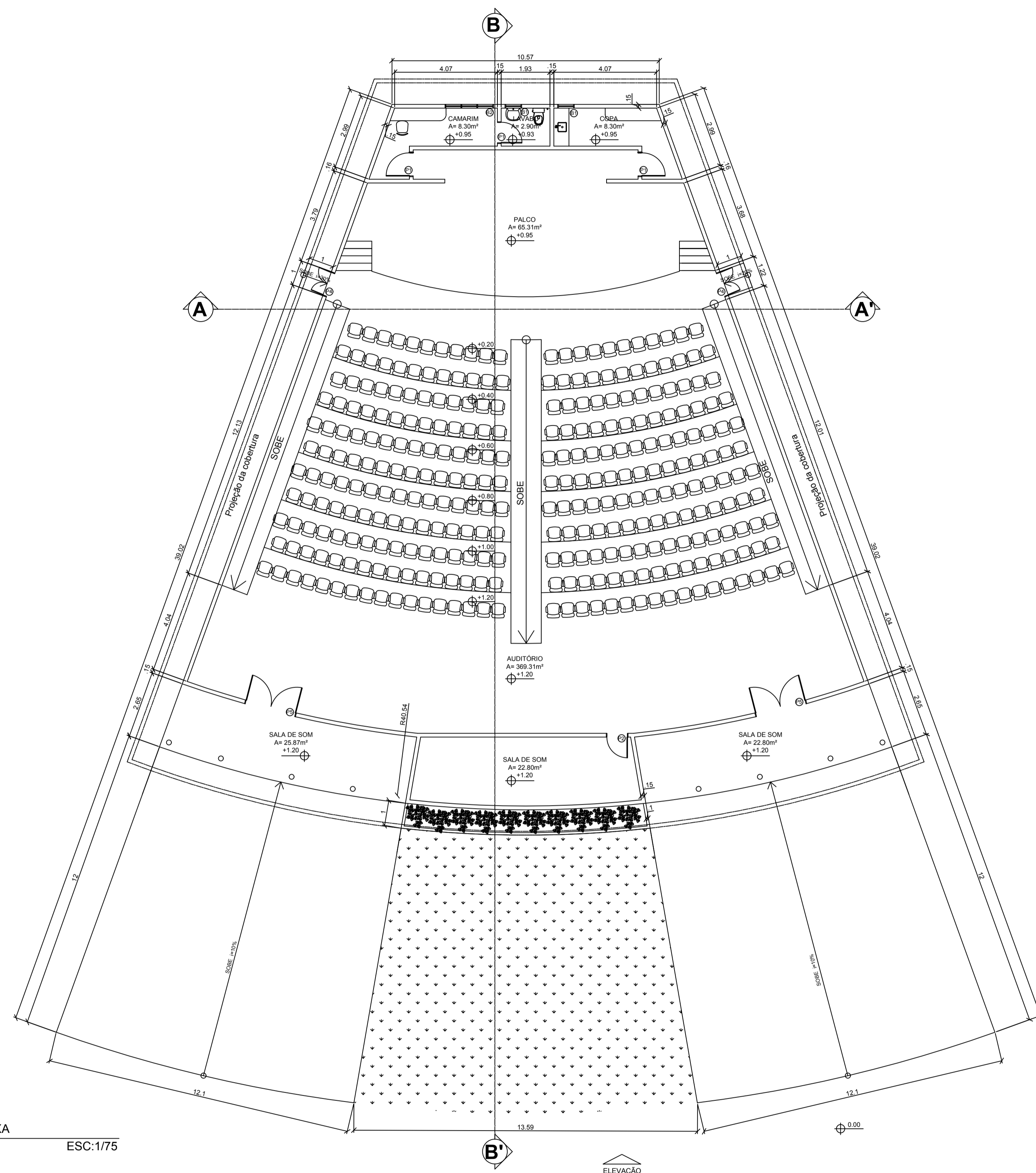
DOCENTE: Me.Mário Luiz Barata Junior

DISCENTE: Alane Kérolyn Silva de Souza

DATA: AGOSTO 2016

ESCALA: 1/75

**07-14**



PLANTA BAIXA  
ESC:1/75

ELEVAÇÃO

LEGENDA DE ESQUADRIAS			
ESQUADRIA	DIMENSÕES (l x h)	PEITORIL (Altura)	
B1	Balancim de folha única	0.60m x 0.60m	1.80m
B1	Balancim com 2 folhas	0.60m x 0.60m	1.80m
J1	Janela de correr com 4 folhas	2.00m x 1.10m	1.00m
J2	Janela de correr com 2 folhas	1.50m x 1.10m	1.00m
P1	Porta de folha única	0.80m x 2.10m	-
P2	Porta de folha única com barra de apoio	1.00m x 2.10m	-
P3	Porta de folha única	0.70m x 2.10m	-
P4	Porta com 2 folhas	1.60m x 2.10m	-



Universidade Federal do Amapá

Curso de Arquitetura e Urbanismo

Trabalho de Conclusão de Curso

ASSUNTO: PROJETO DO CENTRO DE FORMAÇÃO E APERFEIÇOAMENTO DO CORPO DE BOMBEIRO MILITAR DO AMAPÁ

ASSUNTO: AUDITÓRIO - PLANTA BAIXA

DOCENTE: Me. Mário Luiz Barata Junior

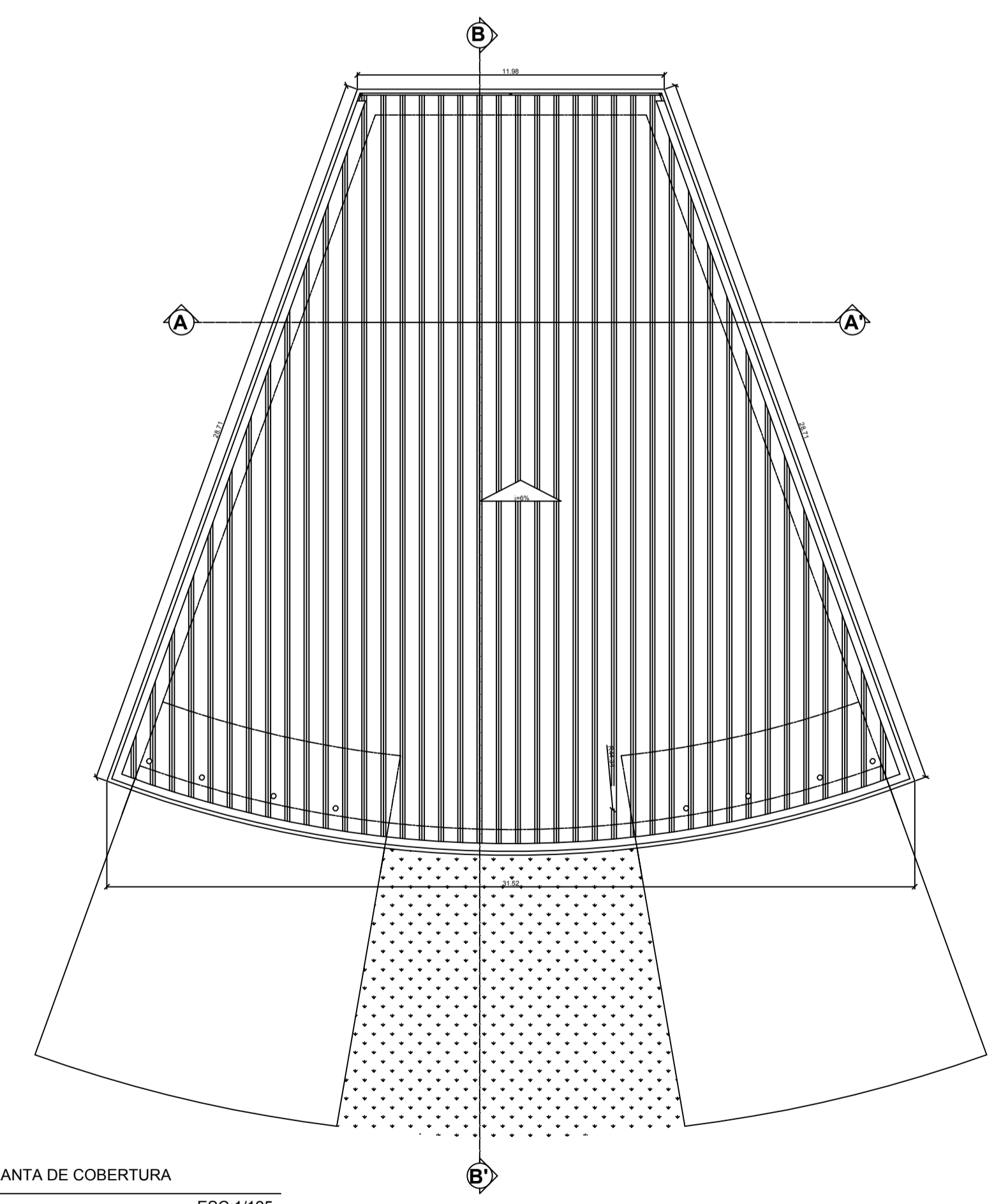
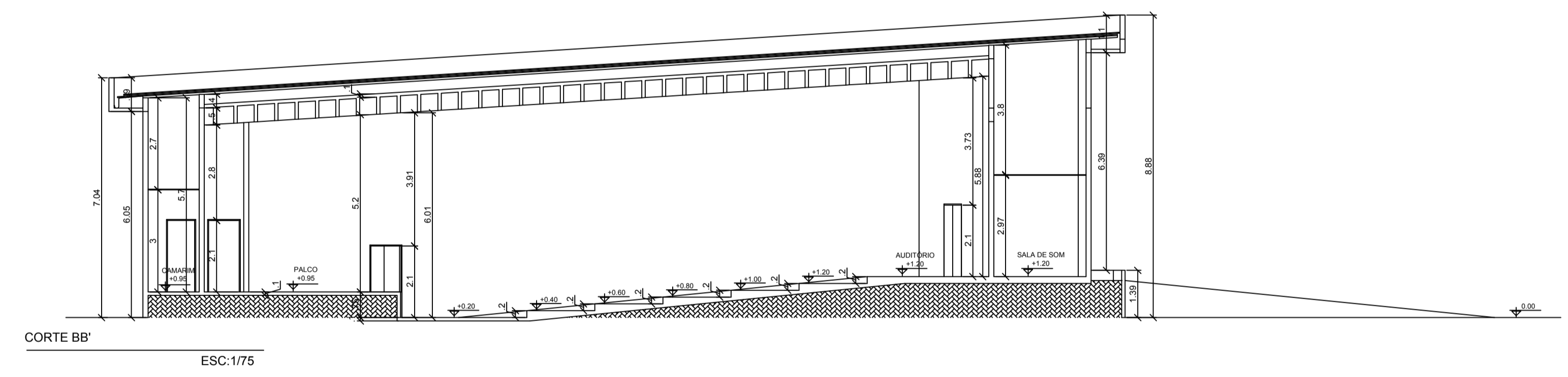
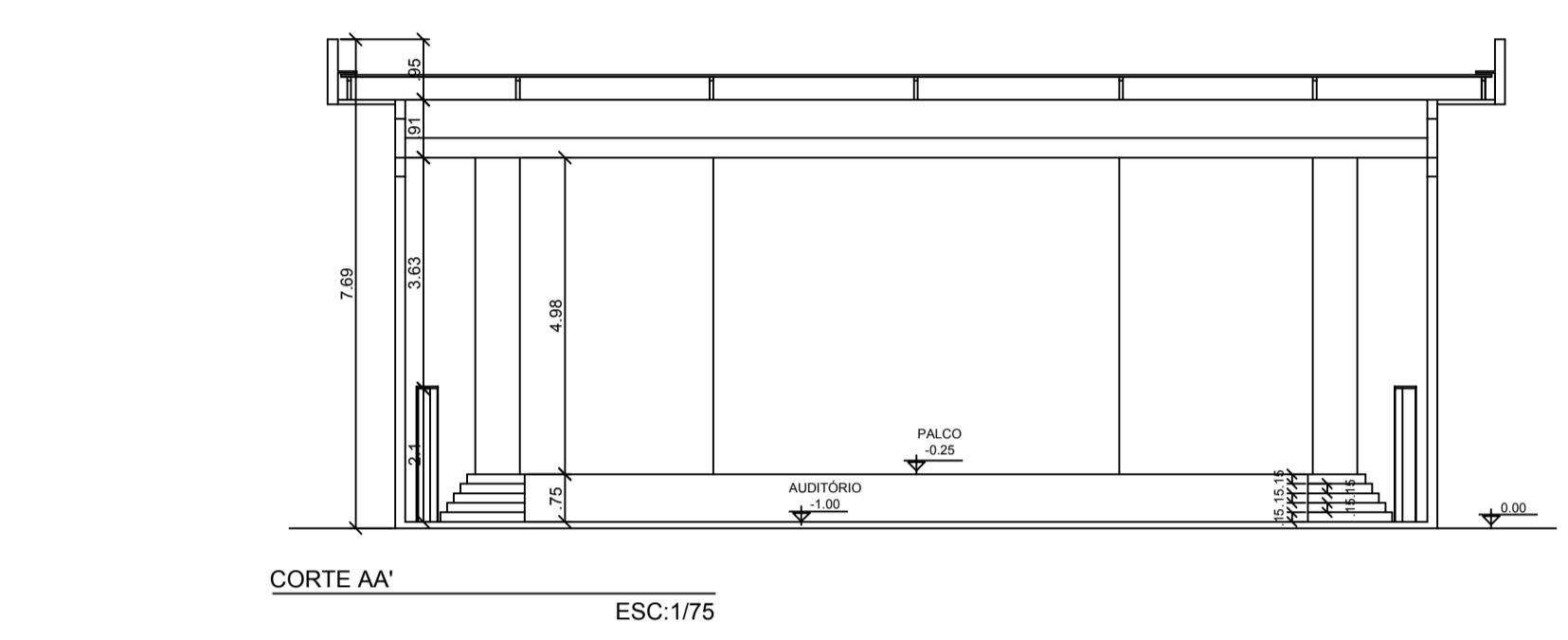
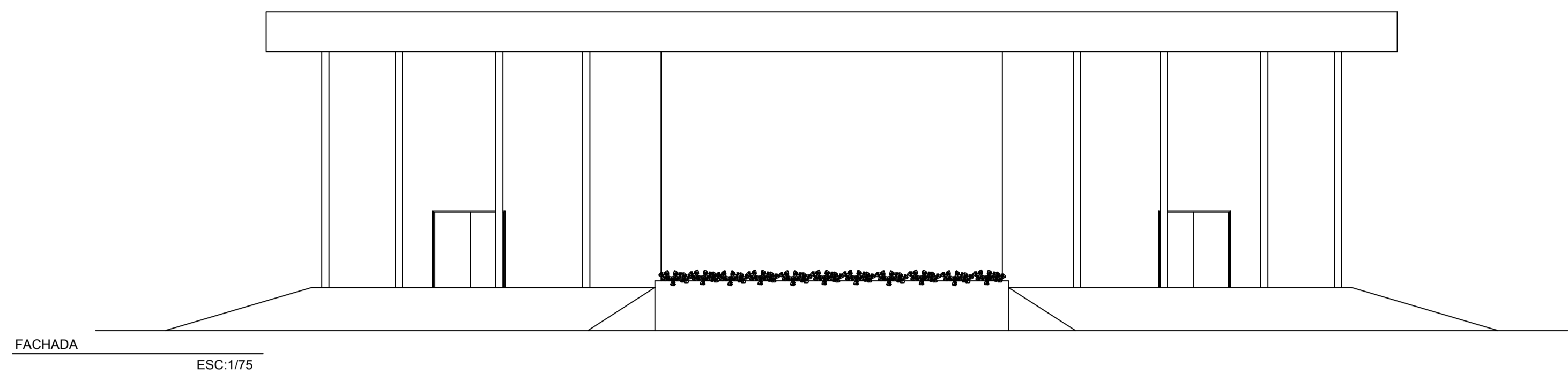
DOCENTE: Alane Kérolyn Silva de Souza

DATA: AGOSTO 2016

ESCALA: 1/75

08-14





LEGENDA DE ESQUADRIAS		
ESQUADRIA	DIMENSÕES (l x h)	PEITORIL (Altura)
B1 Balancim de folha única	0.60m x 0.60m	1.80m
B1 Balancim com 2 folhas	0.60m x 0.60m	1.80m
J1 Janela de correr com 4 folhas	2.00m x 1.10m	1.00m
J2 Janela de correr com 2 folhas	1.50m x 1.10m	1.00m
P1 Porta de folha única	0.80m x 2.10m	-
P2 Porta de folha única com barra de apoio	1.00m x 2.10m	-
P3 Porta de folha única	0.70m x 2.10m	-
P4 Porta com 2 folhas	1.60m x 2.10m	-



**Universidade Federal do Amapá**

**Curso de Arquitetura e Urbanismo**

Trabalho de Conclusão de Curso

ASSUNTO: PROJETO DO CENTRO DE FORMAÇÃO E APERFEIÇOAMENTO DO CORPO DE BOMBEIRO MILITAR DO AMAPÁ

ASSUNTO: AUDITÓRIO - PLANTA DE COBERTURA, CORTES E FACHADA

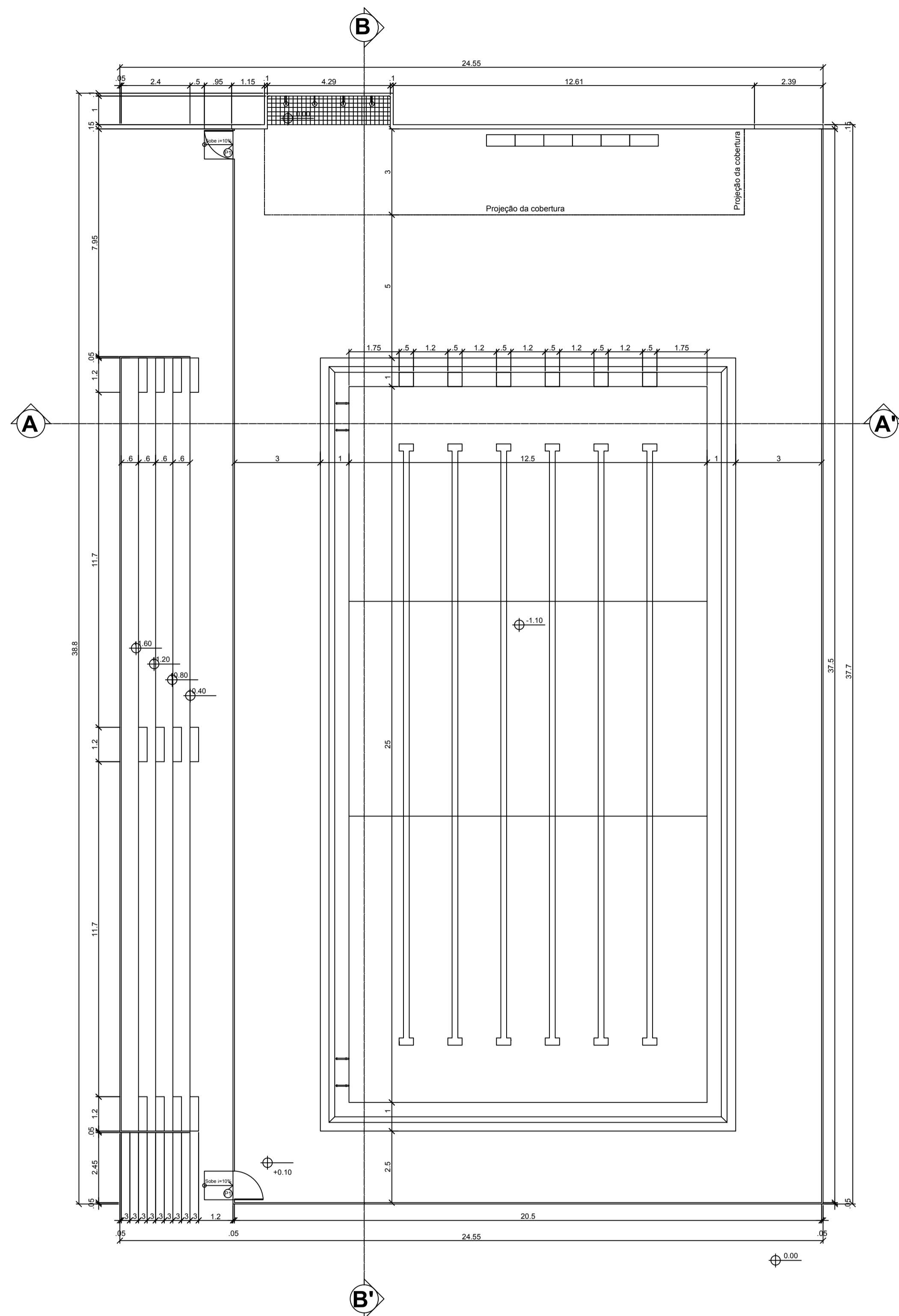
DOCENTE: Me. Mário Luiz Barata Junior

DISCENTE: Alane Kérolyn Silva de Souza

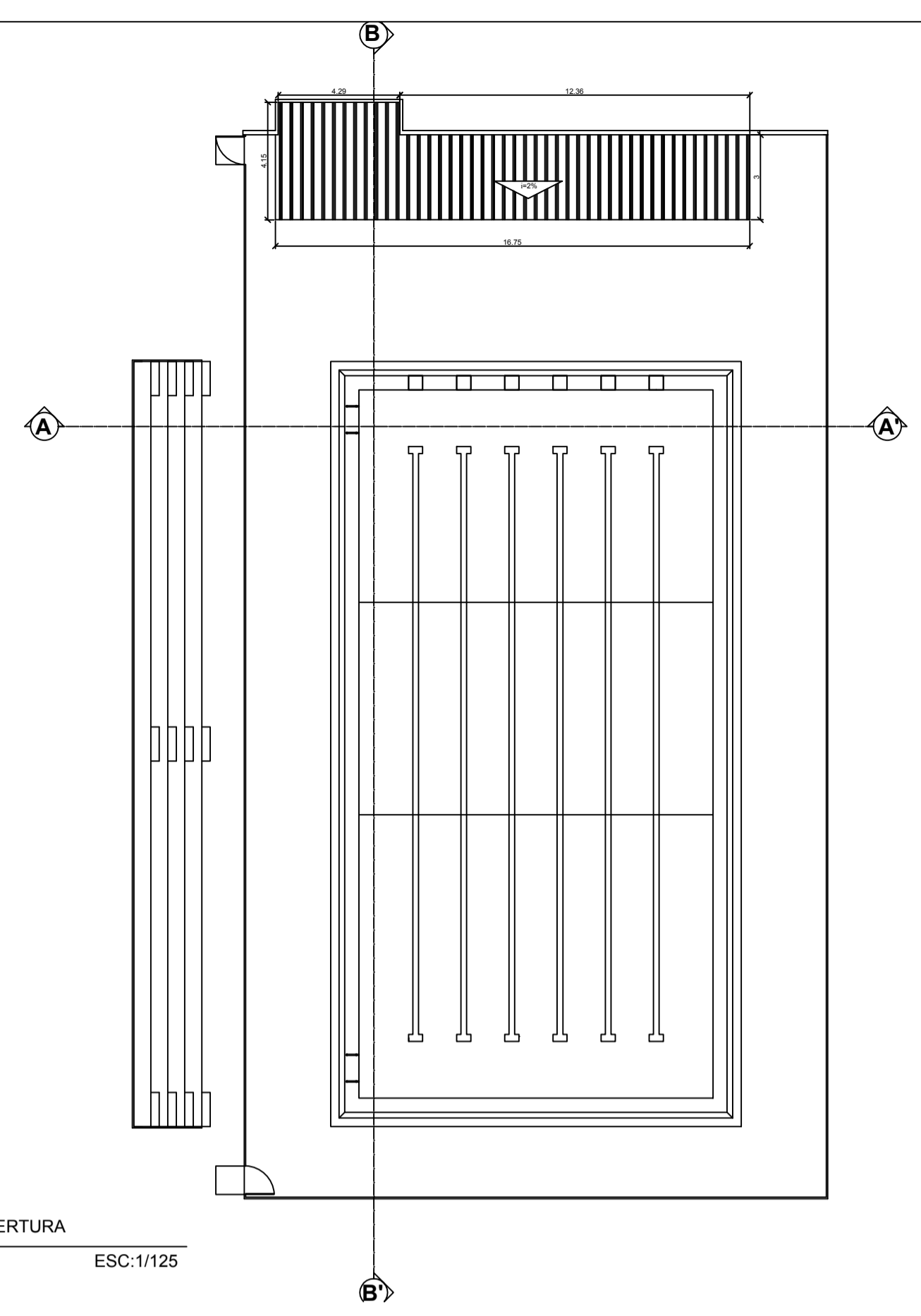
DATA: AGOSTO 2016

ESCALA: 1/75

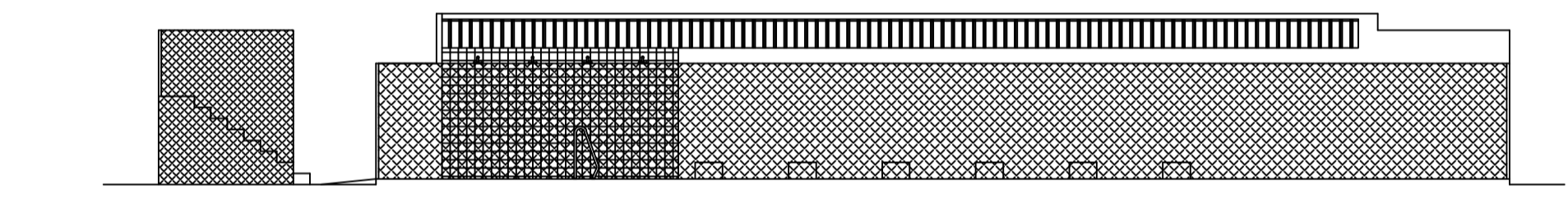
**09-14**



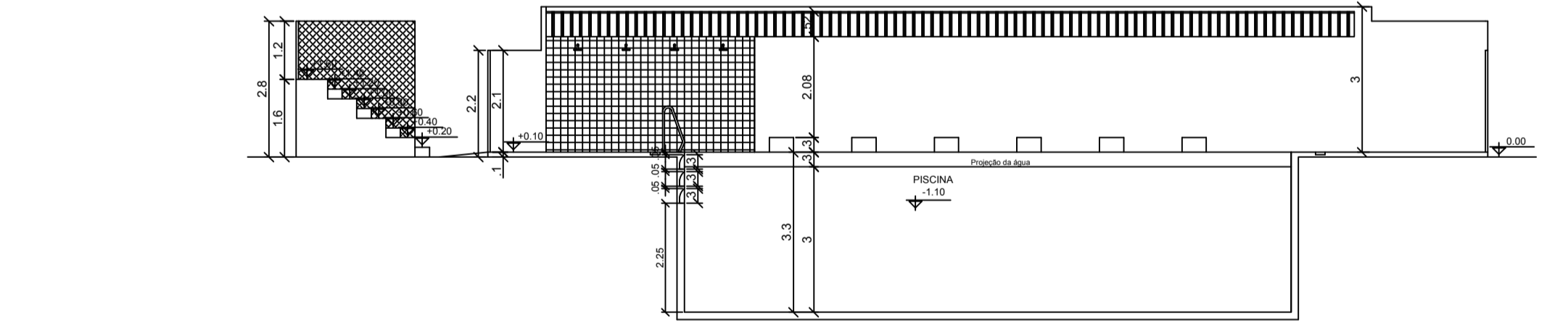
PLANTA BAIXA  
ESC: 1/75



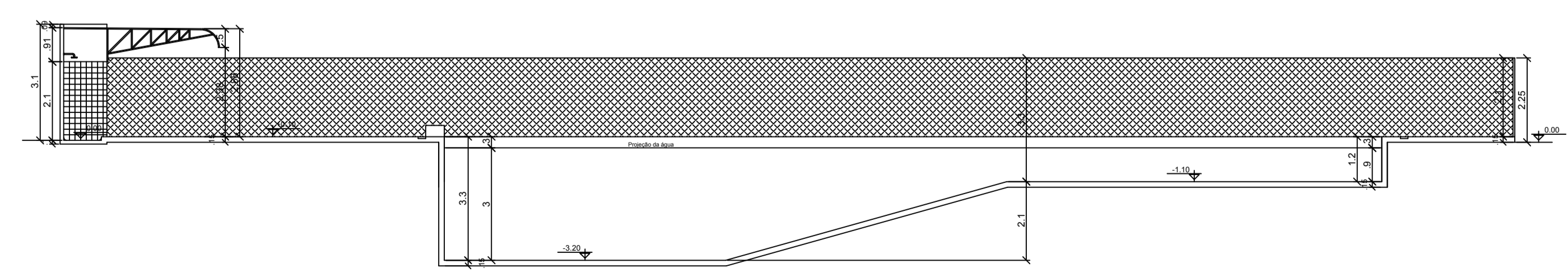
PLANTA DE COBERTURA  
ESC: 1/125



FACHADA  
ESC: 1/75

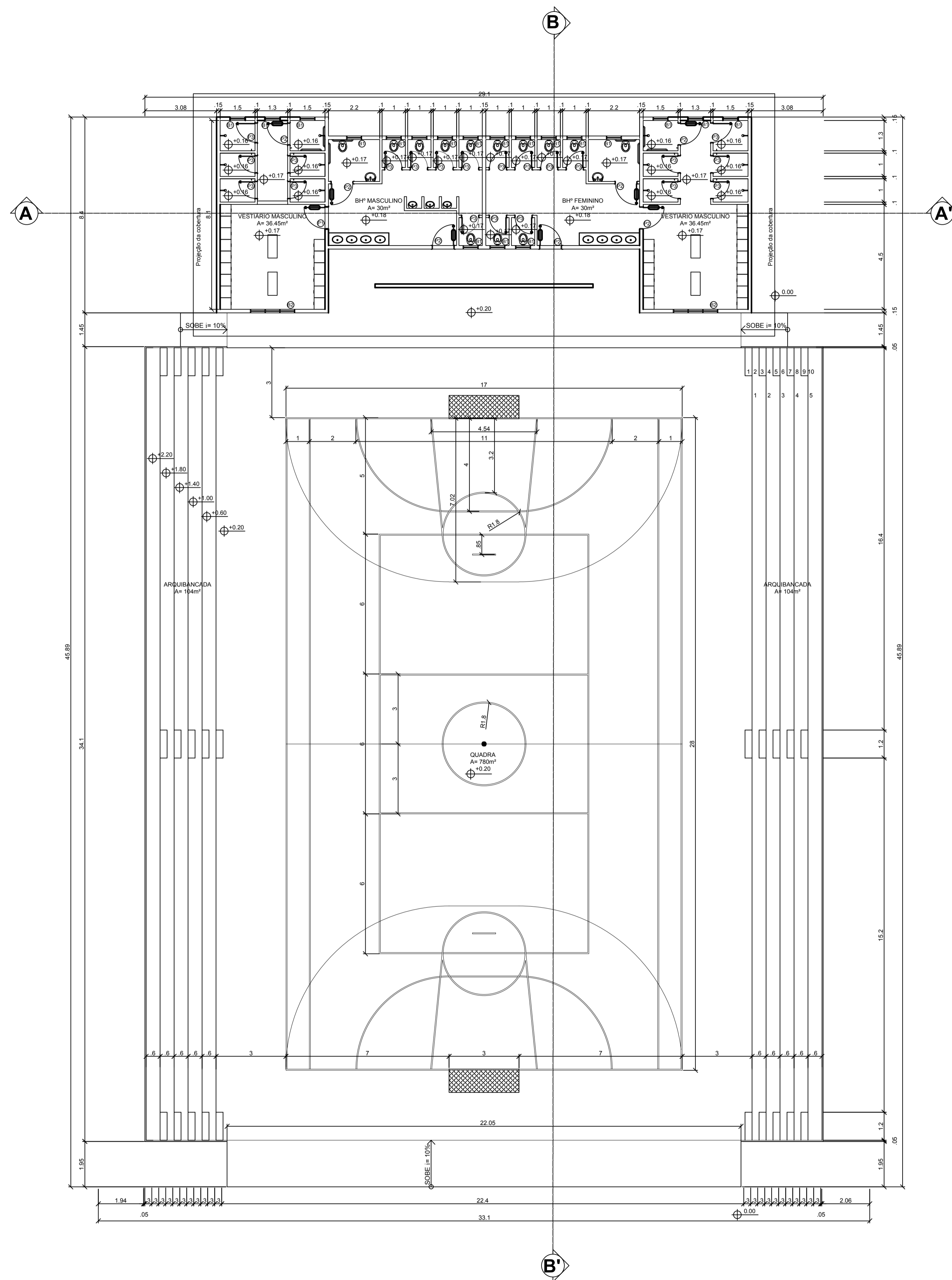


CORTE AA'  
ESC: 1/75




CORTE BB'  
ESC: 1/75

 <b>Universidade Federal do Amapá</b>	
<b>Curso de Arquitetura e Urbanismo</b>	
Trabalho de Conclusão de Curso	
ASSUNTO: PROJETO DO CENTRO DE FORMAÇÃO E APERFEIÇOAMENTO DO CORPO DE BOMBEIRO MILITAR DO AMAPÁ	
ASSUNTO: PISCINA – PLANTA BAIXA, COBERTURA, CORTES, FACHADA	
DOCENTE:	Me. Mário Luiz Barata Junior
DISCENTE:	Alane Kérolyn Silva de Souza
DATA:	AGOSTO 2016
ESCALA:	1/75
<b>10-14</b>	



PLANTA BAIXA  
ESC:1/75



PLANTA DE COBERTURA  
ESC:1/125

LEGENDA DE ESQUADRIAS			
ESQUADRIA	DIMENSÕES (l x h)	PEITORIL (Altura)	
B1	Balancim de folha única	0.60m x 0.60m	1.80m
B1	Balancim com 2 folhas	0.60m x 0.60m	1.80m
J1	Janela de correr com 4 folhas	2.00m x 1.10m	1.00m
J2	Janela de correr com 2 folhas	1.50m x 1.10m	1.00m
P1	Porta de folha única	0.80m x 2.10m	-
P2	Porta de folha única com barra de apoio	1.00m x 2.10m	-
P3	Porta de folha única	0.70m x 2.10m	-
P4	Porta com 2 folhas	1.60m x 2.10m	-



Universidade Federal do Amapá

Curso de Arquitetura e Urbanismo

Trabalho de Conclusão de Curso

ASSUNTO: PROJETO DO CENTRO DE FORMAÇÃO E APERFEIÇOAMENTO DO CORPO DE BOMBEIRO MILITAR DO AMAPÁ

ASSUNTO: QUADRA POLIESPORTIVA – PLANTA BAIXA E PLANTA DE COBERTURA

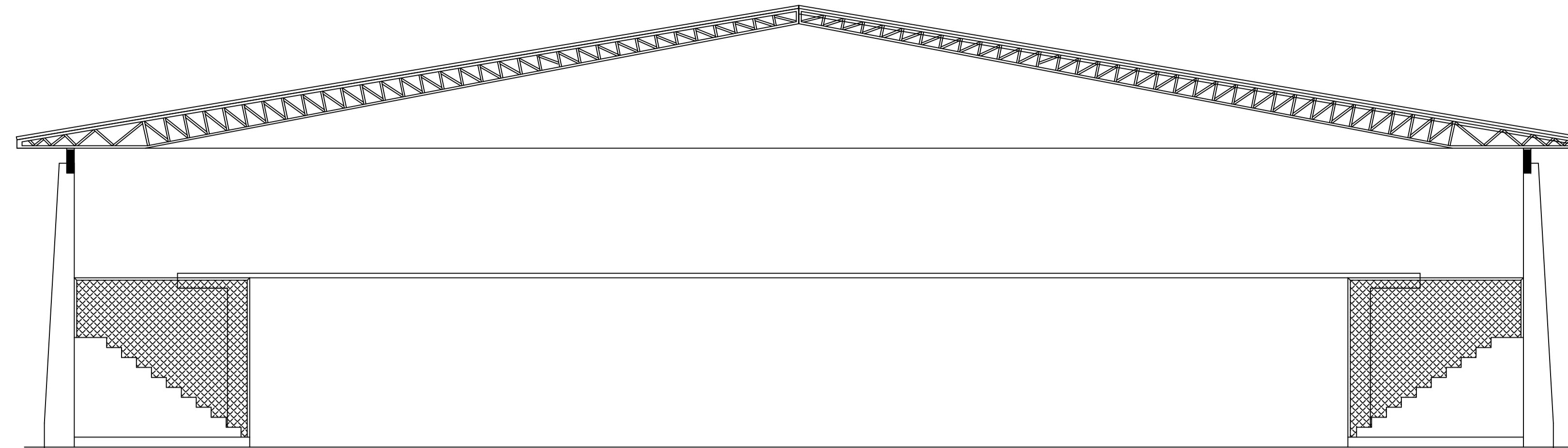
DOCENTE: Me. Mário Luiz Barata Junior

DOCENTE: Alane Kérolyn Silva de Souza

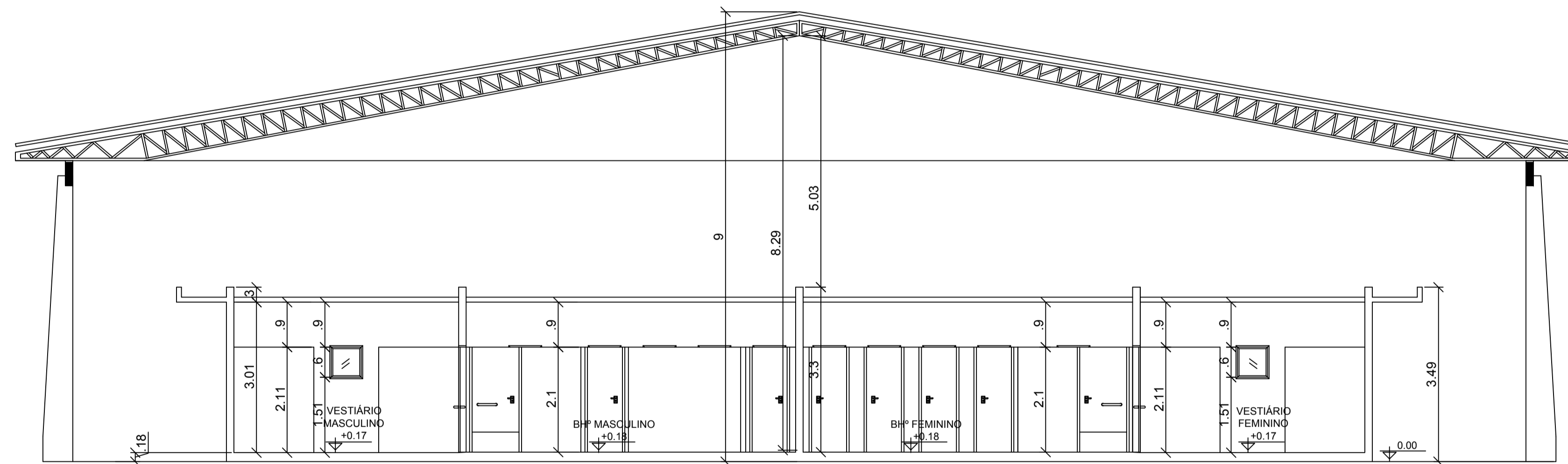
DATA: AGOSTO 2016

FOLHA: 1/75

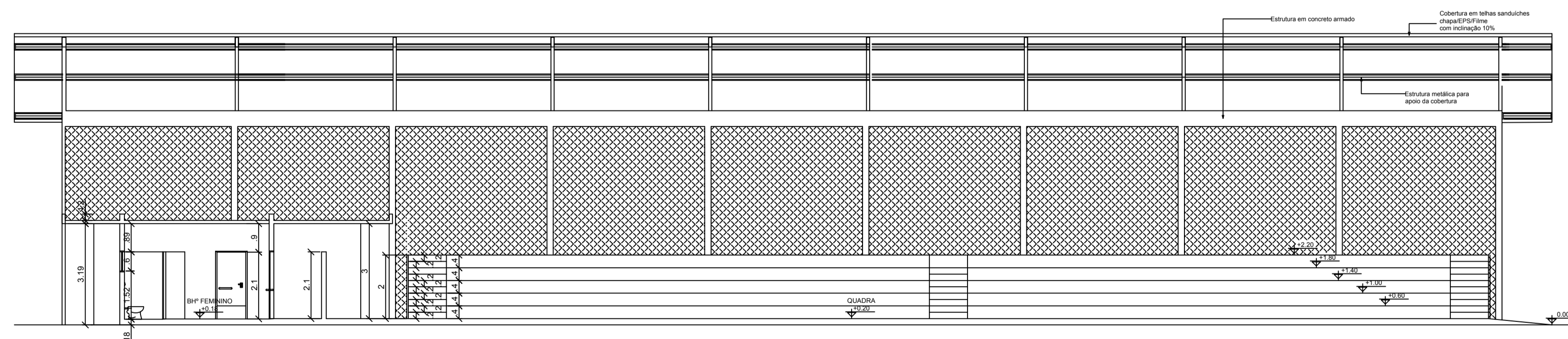
11-14



FACHADA  
ESC:1/75



CORTE AA'  
ESC:1/75



CORTE BB'  
ESC:1/75

LEGENDA DE ESQUADRIAS		
ESQUADRIA	DIMENSÕES (l x h)	PEITORIL (Altura)
B1 Balancin de folha única	0.60m x 0.60m	1.80m
B1 Balancin com 2 folhas	0.60m x 0.60m	1.80m
J1 Janela de correr com 4 folhas	2.00m x 1.10m	1.00m
J2 Janela de correr com 2 folhas	1.50m x 1.10m	1.00m
P1 Porta de folha única	0.80m x 2.10m	-
P2 Porta de folha única com barra de apoio	1.00m x 2.10m	-
P3 Porta de folha única	0.70m x 2.10m	-
P4 Porta com 2 folhas	1.60m x 2.10m	-



Universidade Federal do Amapá

Curso de Arquitetura e Urbanismo

Trabalho de Conclusão de Curso

ASSUNTO: PROJETO DO CENTRO DE FORMAÇÃO E APERFEIÇOAMENTO DO CORPO DE BOMBEIRO MILITAR DO AMAPÁ

ASSUNTO: QUADRA POLIESPORTIVA – CORTES E FACHADA

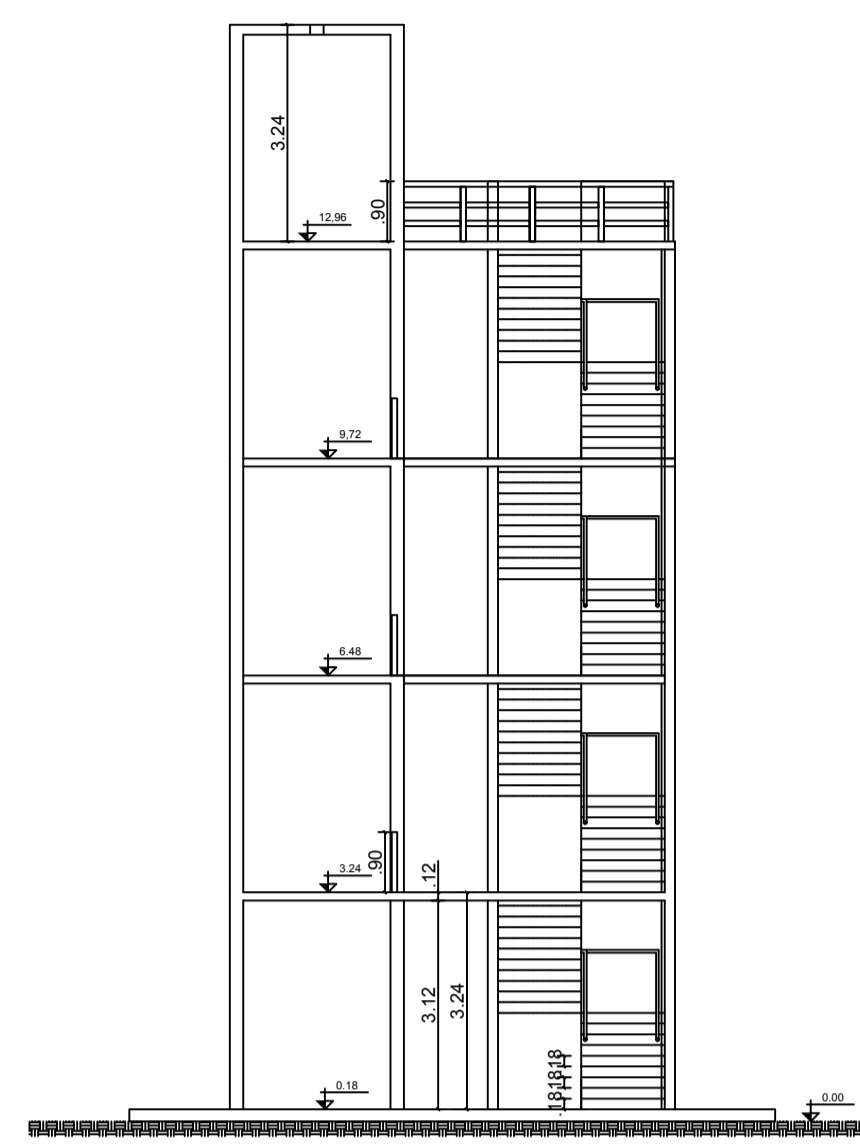
DOCENTE: Me. Mário Luiz Barata Junior

DOCENTE: Alane Kérolyn Silva de Souza

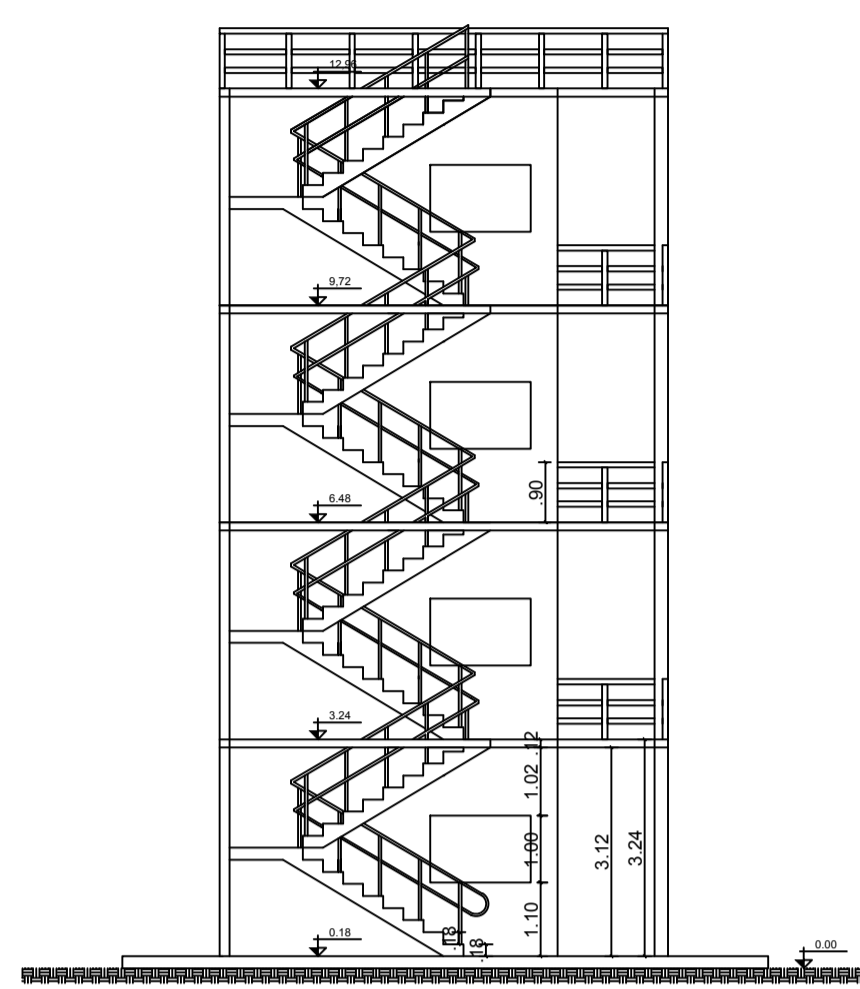
DATA: AGOSTO 2016

FOLHA: 1/75

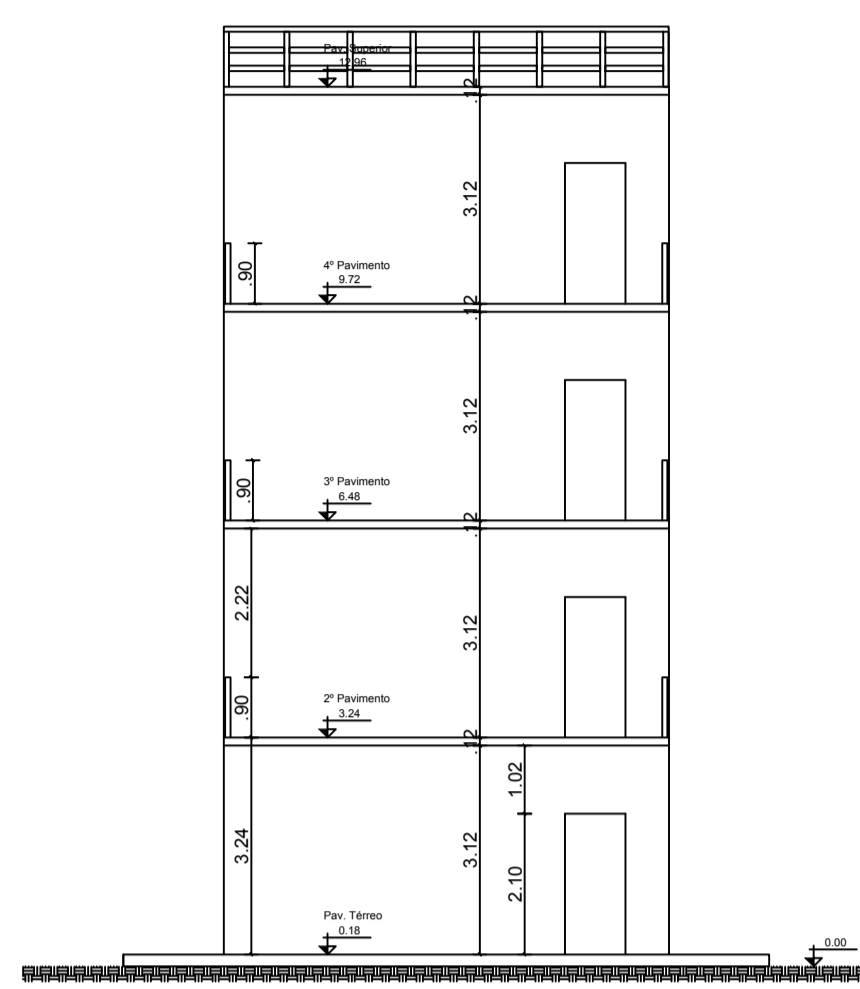
12-14



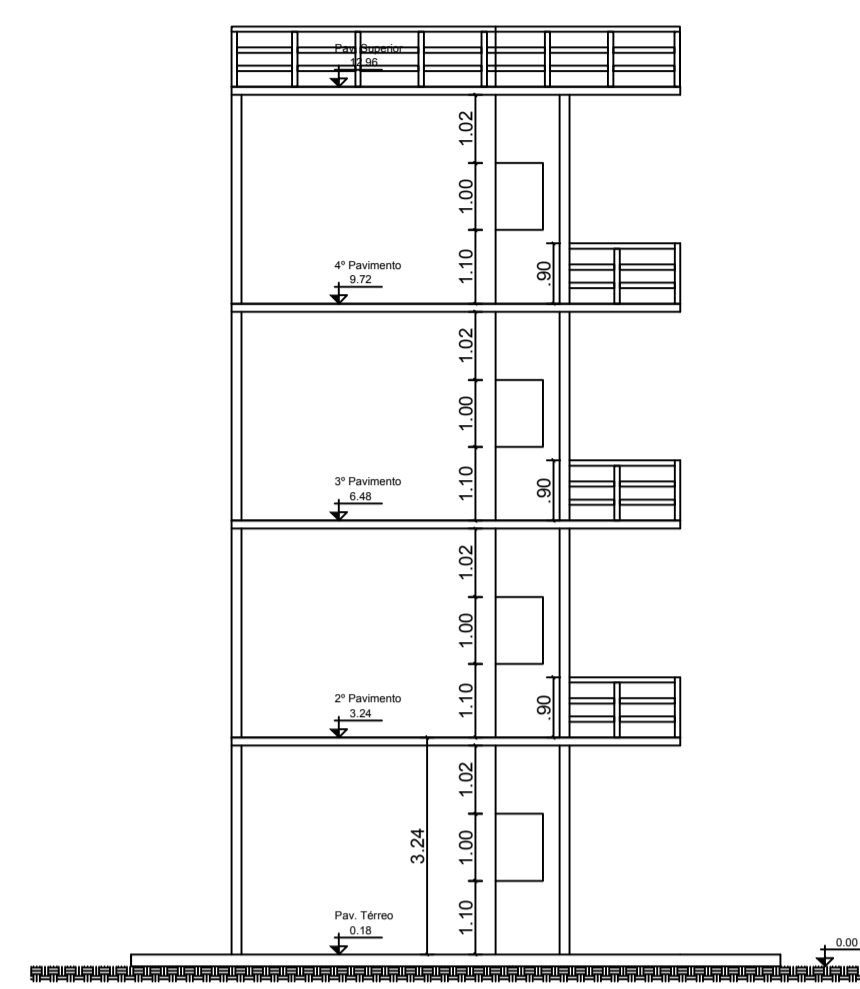
CORTE TORRE 1 AA' ESC:1/75



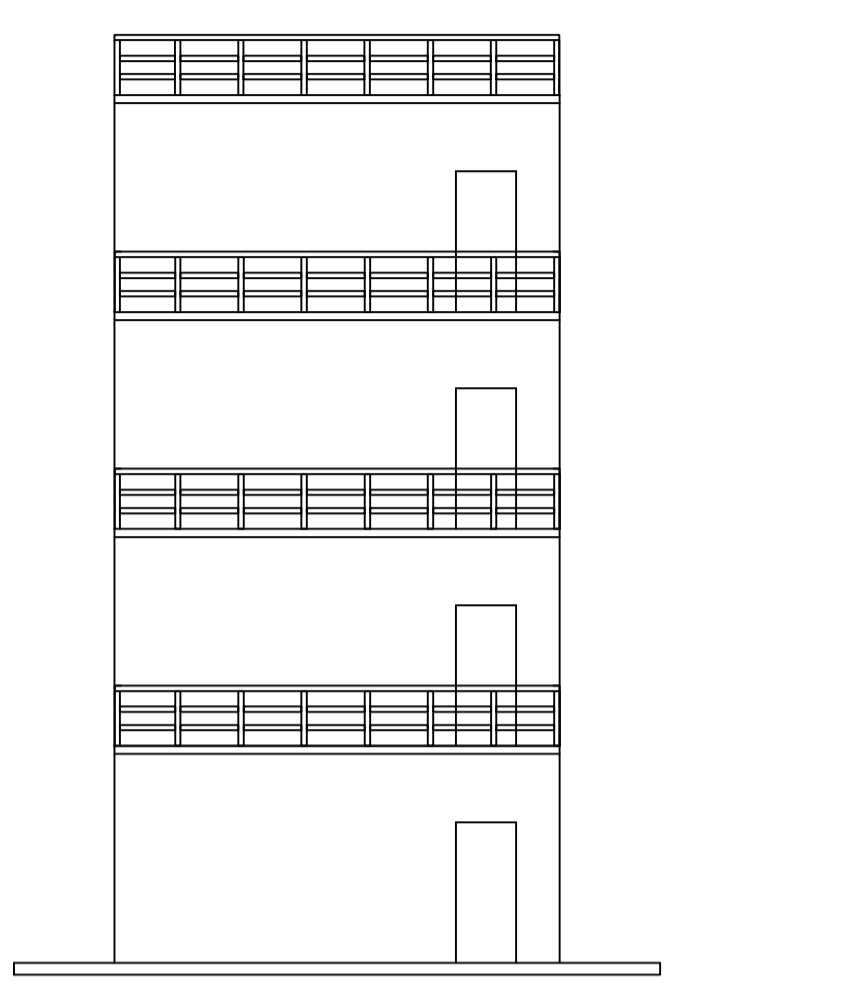
CORTE TORRE 1 BB' ESC:1/75



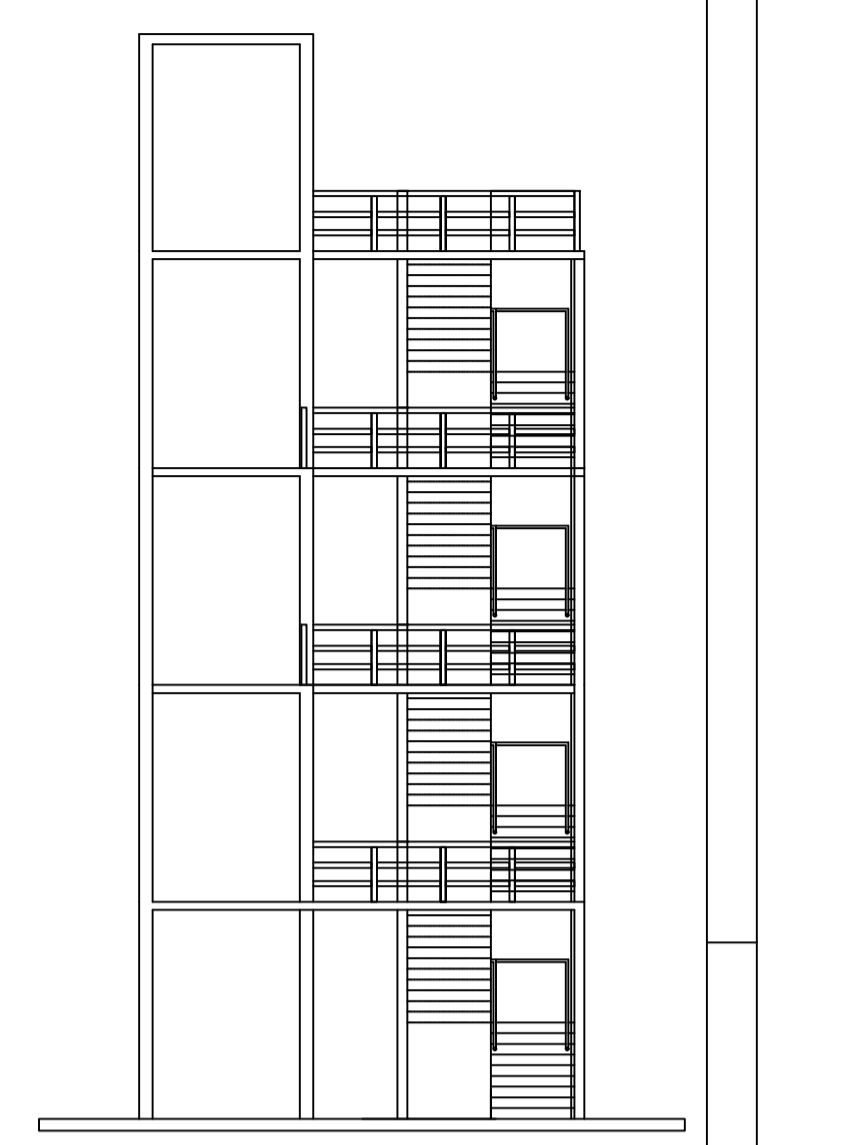
CORTE TORRE 2 AA' ESC:1/75



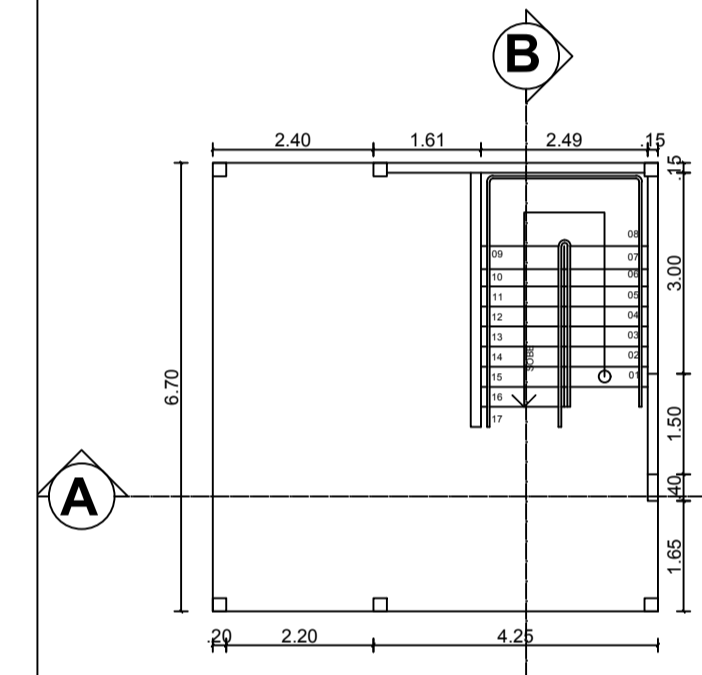
CORTE TORRE 2 BB' ESC:1/75



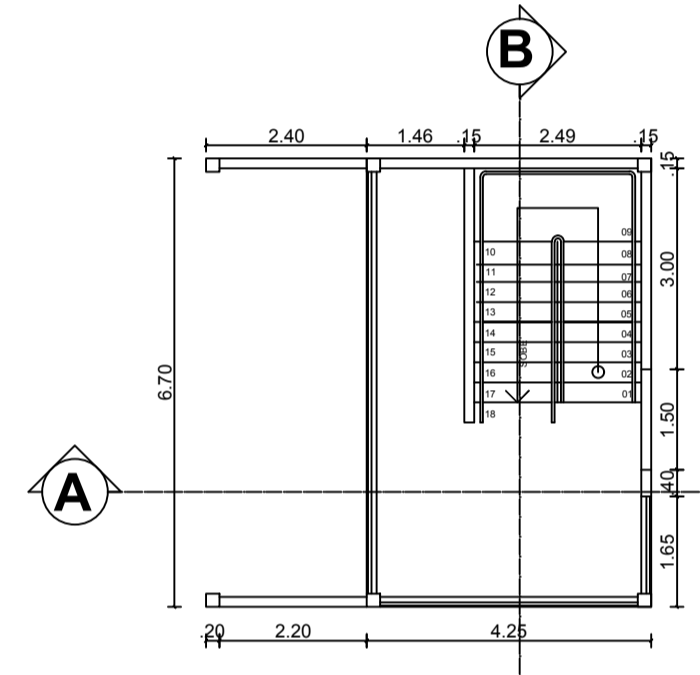
FACHADA TORRE 1 ESC:1/75



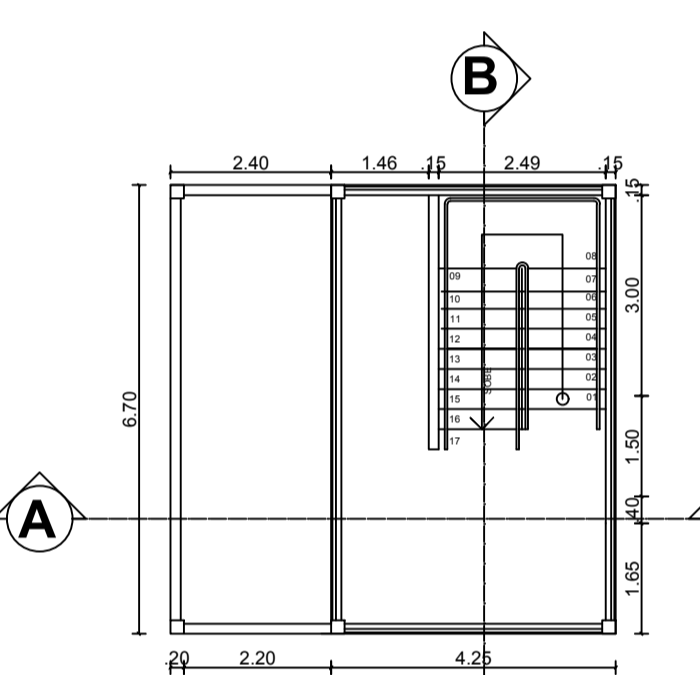
FACHADA TORRE 2 ESC:1/75



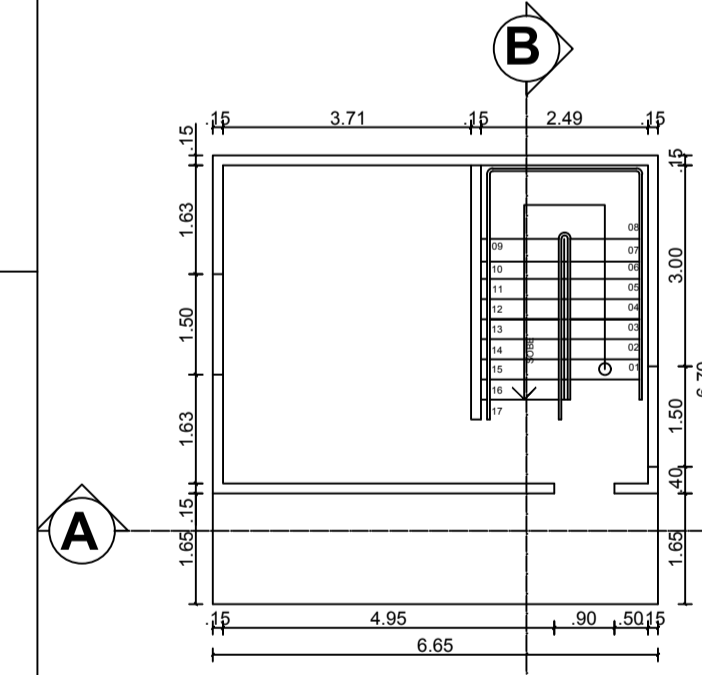
PLANTA BAIXA PAV. TÉRREO - TORRE1 ESC:1/75



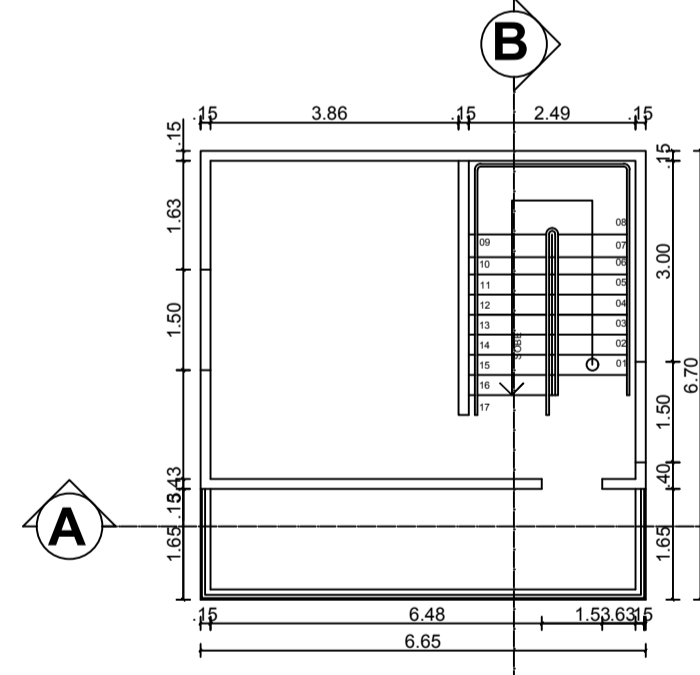
PLANTA BAIXA PAV. 2, 3 E 4 - TORRE1 ESC:1/75



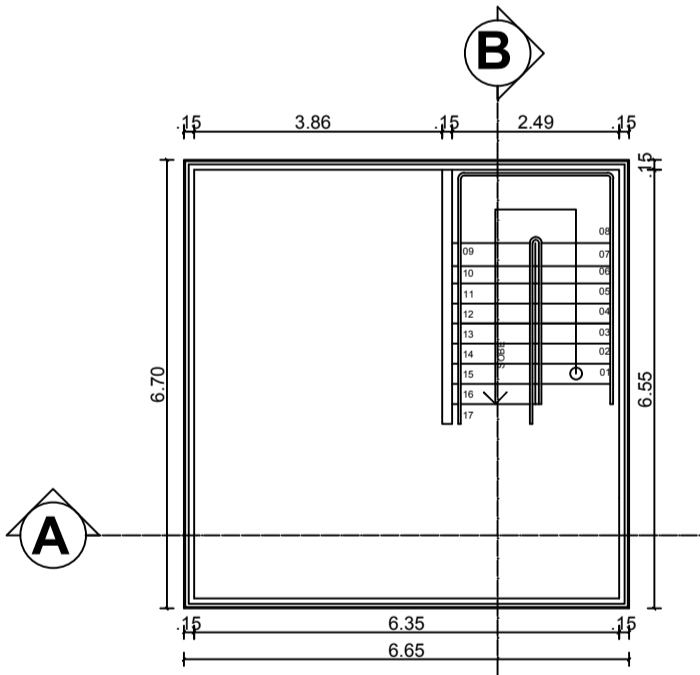
PLANTA BAIXA PAV. SUPERIOR - TORRE1 ESC:1/75



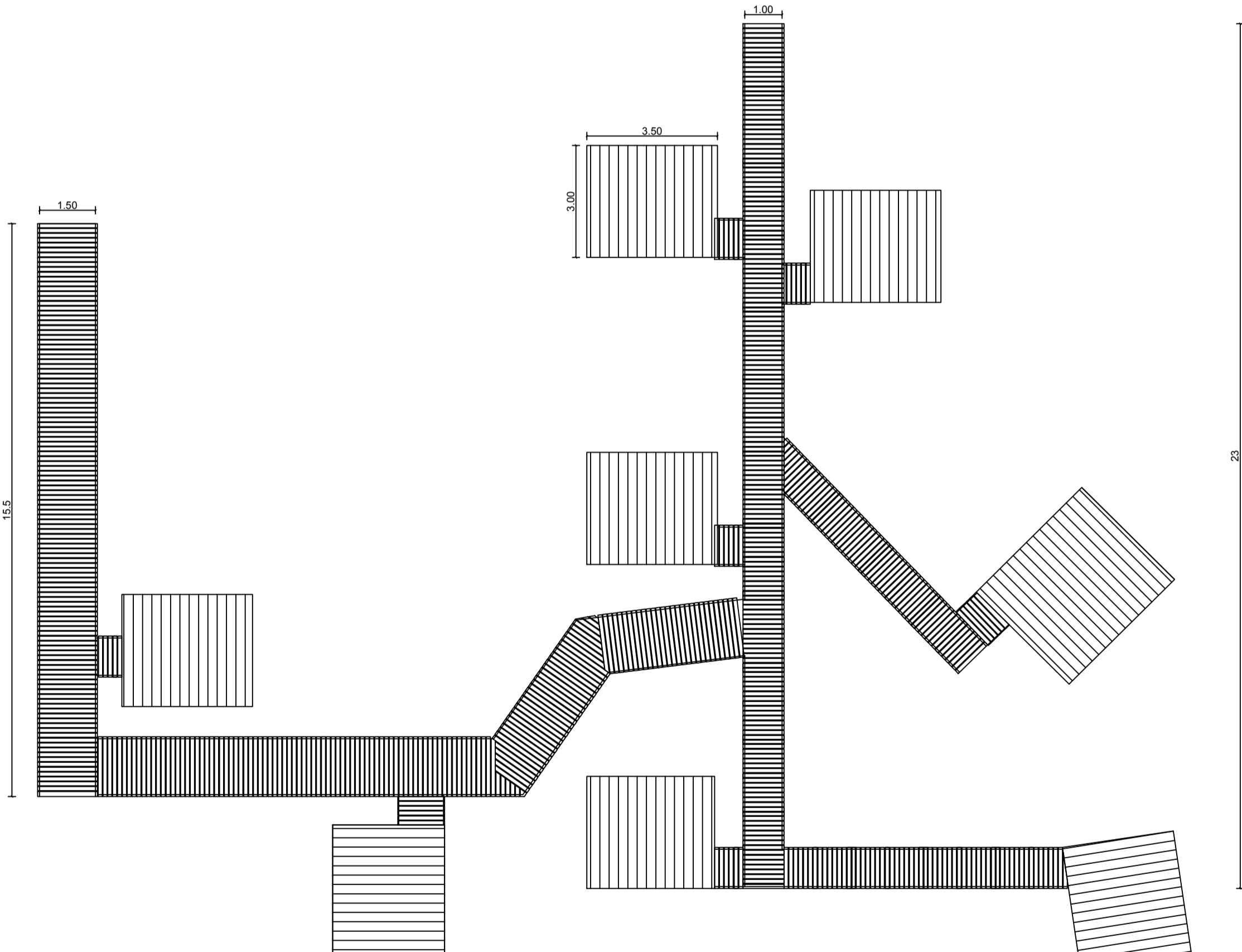
PLANTA BAIXA PAV. TÉRREO - TORRE2 ESC:1/75



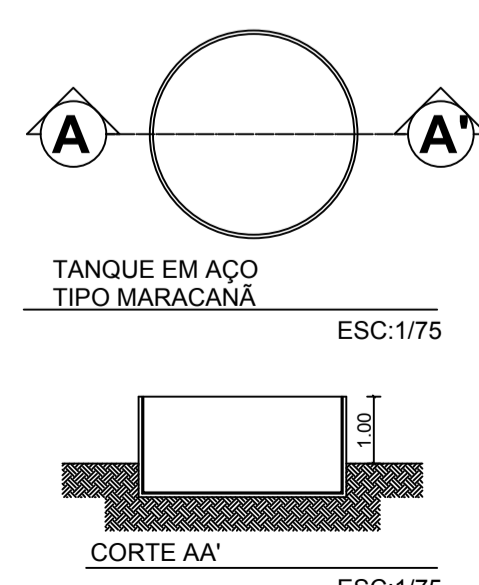
PLANTA BAIXA PAV. 2, 3 E 4 - TORRE2 ESC:1/75



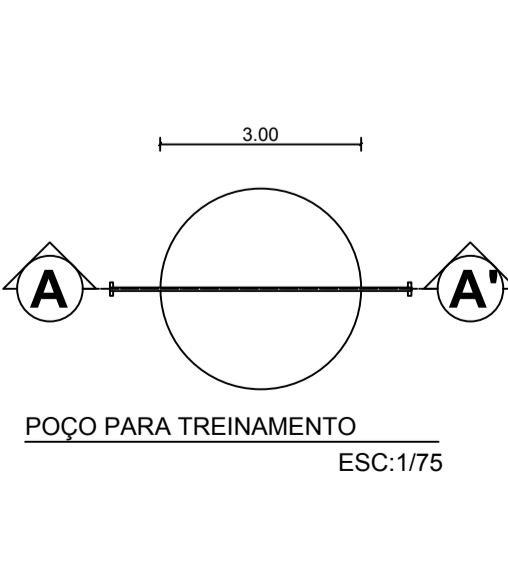
PLANTA BAIXA PAV. SUPERIOR - TORRE2 ESC:1/75



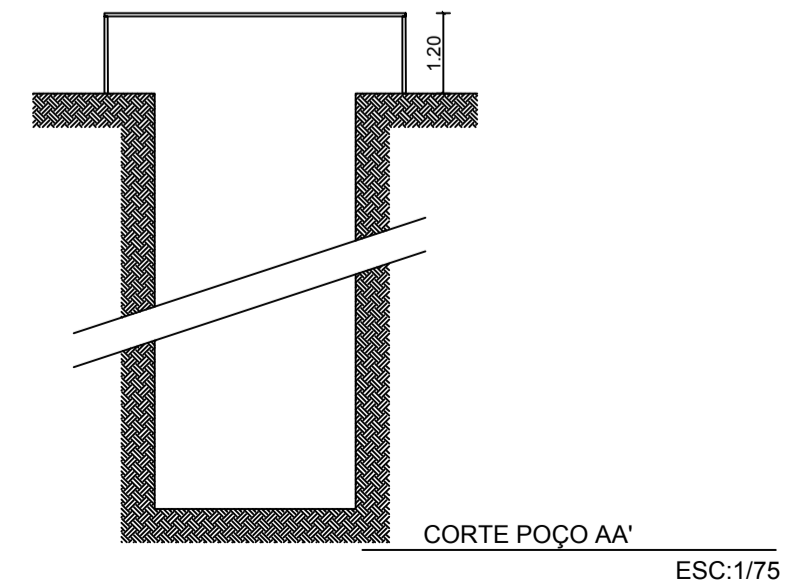
ÁREA DE TREINAMENTO EM PASSARELAS E PALAFITAS ESC:1/75



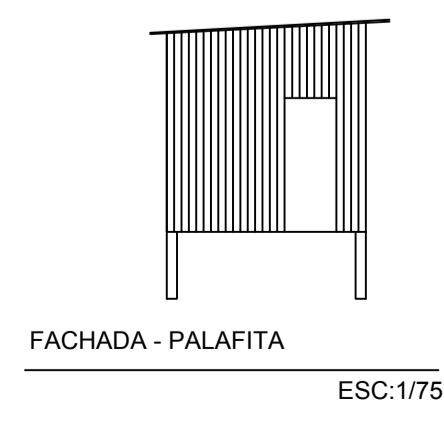
TANQUE EM AÇO TIPO MARACANÁ ESC:1/75




POÇO PARA TREINAMENTO ESC:1/75



CORTE POÇO AA' ESC:1/75



FACHADA - PALAFITA ESC:1/75

 <b>Universidade Federal do Amapá</b>	
<b>Curso de Arquitetura e Urbanismo</b>	
Trabalho de Conclusão de Curso	
ASSUNTO: PROJETO DO CENTRO DE FORMAÇÃO E APERFEIÇOAMENTO DO CORPO DE BOMBEIRO MILITAR DO AMAPÁ	
ASSUNTO: TORRES DE SALVAMENTO - PLANTA BAIXA, CORTES E FACHADA POÇO P/ TREINAMENTO E MARACANÁ - PLANTA BAIXA, CORTES ÁREA P/ TREINAMENTO - PASSARELAS E PALAFITAS	
DOCENTE: Me. Mário Luiz Barata Junior	
ORIENTANTE: Alane Kérolyn Silva de Souza	
DATA: AGOSTO 2016	ESCALA: 1/75
<b>13-14</b>	