

HOME OFFICE – DIVISÃO DE QUALIDADE DE VIDA/DDP/PROGEP

Março/Abril/Maio -2020

DIVISÃO DE
Qualidade 
 **VIDA**

HOME OFFICE – DIVISÃO DE QUALIDADE DE VIDA/DDP/PROGEP

Estatísticas gerais - Tipos de atividades (DQV/UNIFAP)

Orientação de enfermagem para os grupos de riscos para covid-19: **108(36,86%)**

Atendimento psicológico: **54 (18,43)**

Acompanhamento dos servidores com COVID-19:

52 (17,74%)

Orientação médica: **28 (9,55%)**

Atividades de promoção à saúde: **26 (8,87%)**

Outras demandas administrativas: **12 (4,09%)**

Capacitação da equipe frente ao combate ao

COVID-19: **09 (3,07%)**

Gerenciamento das parcerias com as empresas por meio do clube de vantagens: **04 (1,36%)**

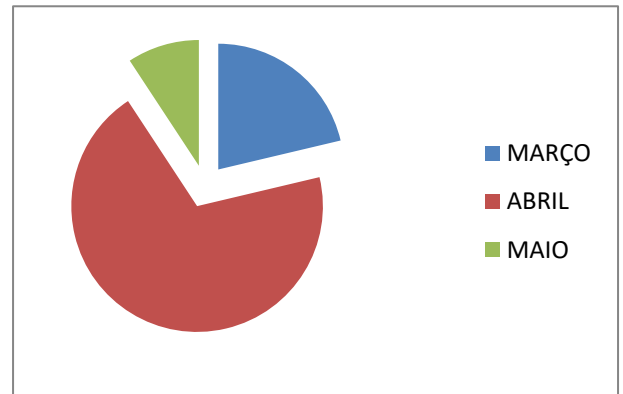
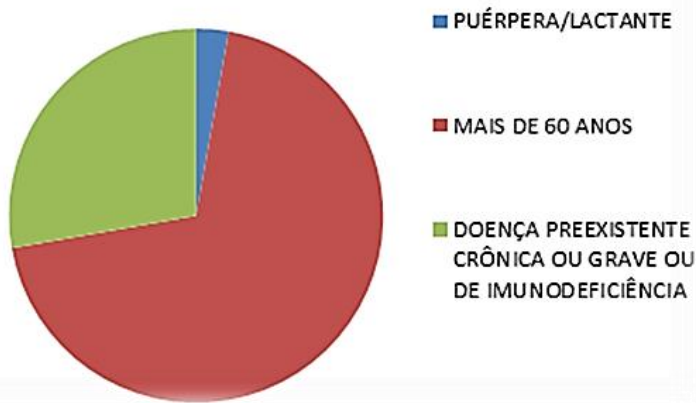
A Divisão de Qualidade de Vida da UNIFAP recepcionou **293 demandas neste período.**

HOME OFFICE – DIVISÃO DE QUALIDADE DE VIDA/DDP/PROGEP

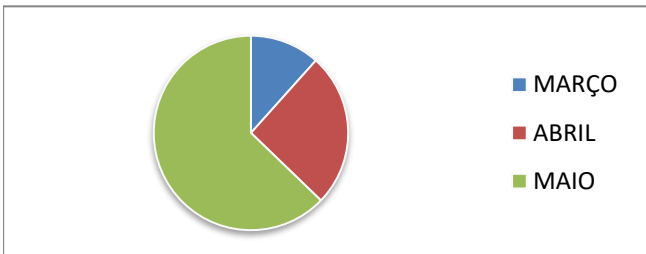
Análise das atividades (DQV/UNIFAP)



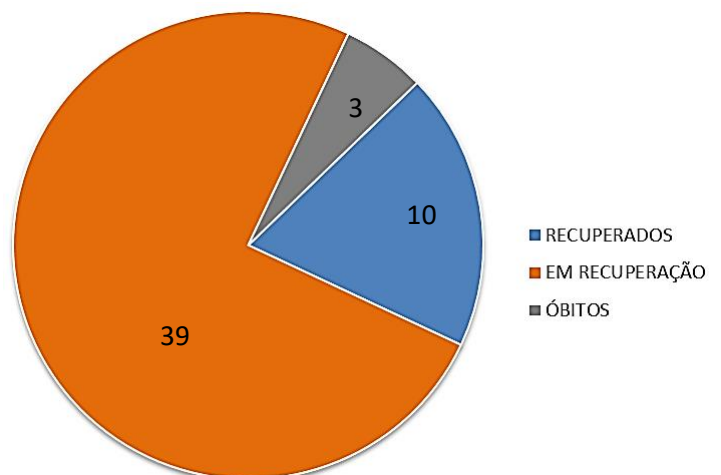
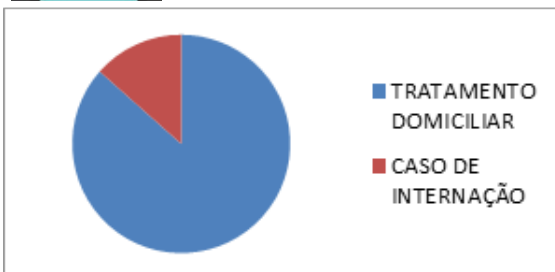
Orientação de enfermagem para os grupos de riscos para covid-19: **108(36,86%)**



Atendimento psicológico: **54 (18,43)**



Acompanhamento dos servidores com COVID-19: **52 (17,74%)**



Os servidores são monitorados via ligação telefônica ou mensagem por aplicativo. O contato acontece a cada dois dias ou diariamente conforme a necessidade de cada caso. Também é realizado encaminhamento quando necessário.

*Estes dados estão relacionados aos 52 CASOS ACOMPANHADOS pela DQV. Pode haver mais casos, entretanto, não foram informados a DQV, para que esta fizesse o devido acompanhamento.

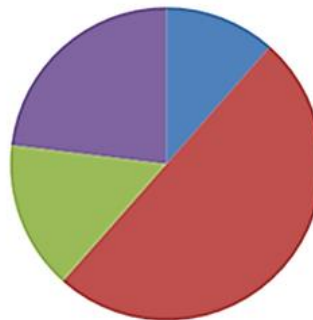
HOME OFFICE – DIVISÃO DE QUALIDADE DE VIDA/DDP/PROGEP



Atividades de promoção à saúde: **26 (8,87%)**



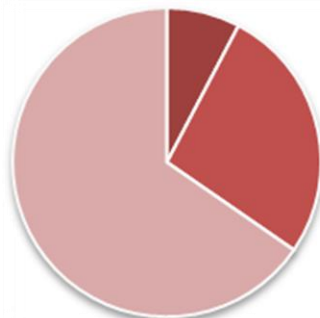
■ MARÇO
■ ABRIL
■ MAIO



■ LIVE
■ PUBLICAÇÕES EM REDES SOCIAIS
■ EMAIL
■ WHATSAPP



Orientação médica: **28 (9,55%)**



■ MARÇO
■ ABRIL
■ MAIO

Macapá, 09 de junho de 2020

Ediane Caroline Cunha
CHEFE DA DQV
PORTARIA Nº 0239/2020