



**UNIVERSIDADE FEDERAL DO AMAPÁ**  
**PRÓ-REITORIA DE ENSINO DE GRADUAÇÃO**  
**DEPARTAMENTO DE CIÊNCIAS EXATAS E TECNOLÓGICAS**  
**COORDENAÇÃO DO CURSO DE ENGENHARIA ELÉTRICA**  
Rod. J. K., km 02 – Jardim Marco Zero, 68.903-419, Macapá-AP  
Telefone: (96)3312-1700 ramal: 4009-2663  
Homepage: <http://www2.unifap.br/eletrica/>  
*E-mail:* [eletrica@unifap.br](mailto:eletrica@unifap.br)

## **Resultado da Disciplina Cálculo Aplicado I**

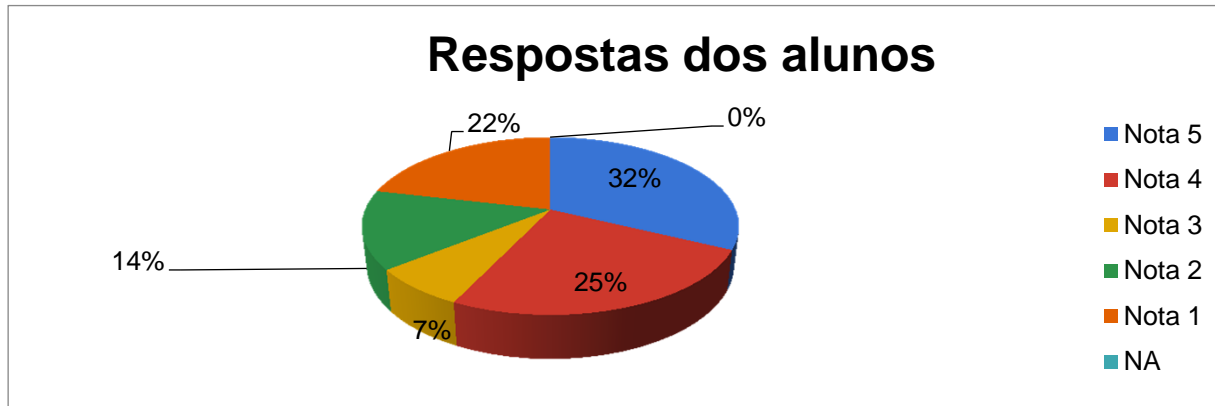
### **Parâmetros de Desempenho**

Insuficiente	(Média < 1,5)
Ruim	(1,5 ≤ Média < 2,5)
Regular	(2,5 ≤ Média < 3,5 )
Bom	(3,5 ≤ Média < 4,5)
Muito Bom	(4,5 ≤ Média < 5 )
Excelente	(Média = 5)

## 1. QUESTÕES DE 1 A 6 PARA DESEMPENHO DO(A) PROFESSOR(A)

01. Demonstrou domínio do conteúdo ministrado?

28 Respostas

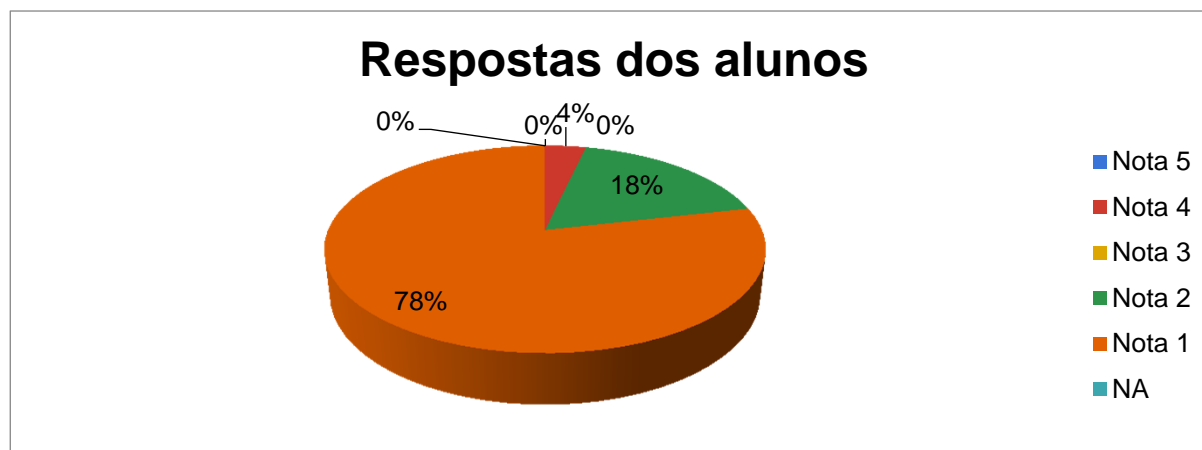


Sobre a “questão 01” os alunos responderam:

Opções	Quantidade	Porcentagem	Desempenho
Nota 5	9	32,14%	
Nota 4	7	25,00%	
Nota 3	2	7,14%	
Nota 2	4	14,29%	
Nota 1	6	21,43%	
NA	0	0,00%	
Média	3,32		REGULAR

2. Demonstrou clareza na transmissão dos conteúdos?

28 Respostas

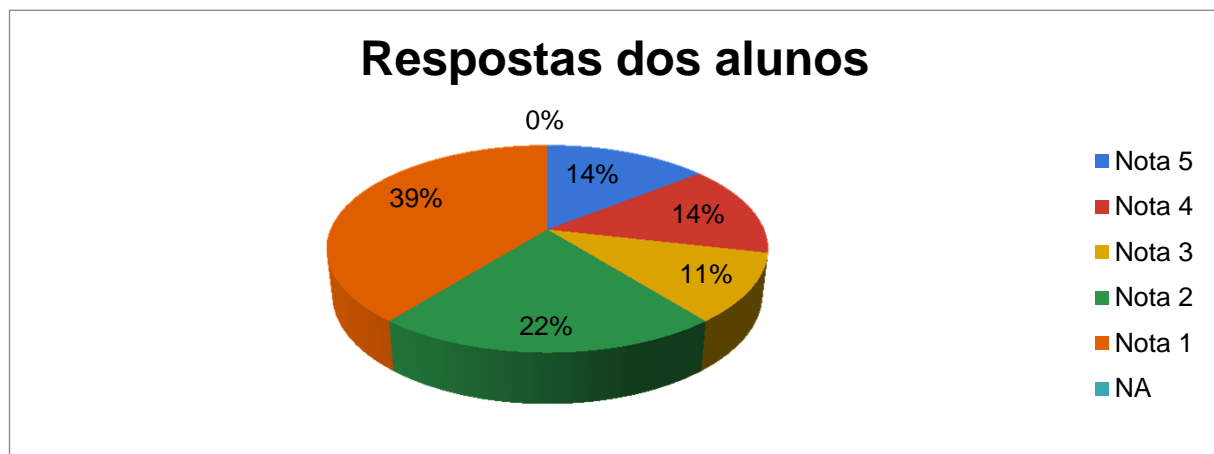


Sobre a “questão 02” os alunos responderam:

Opções	Quantidade	Porcentagem	Desempenho
Nota 5	0	0,00%	
Nota 4	1	3,57%	
Nota 3	0	0,00%	
Nota 2	5	17,86%	
Nota 1	22	78,57%	
NA	0	0,00%	
Média	1,29		INSUFICIENTE

3. Desenvolveu as atividades em tempo adequado?

28 Respostas

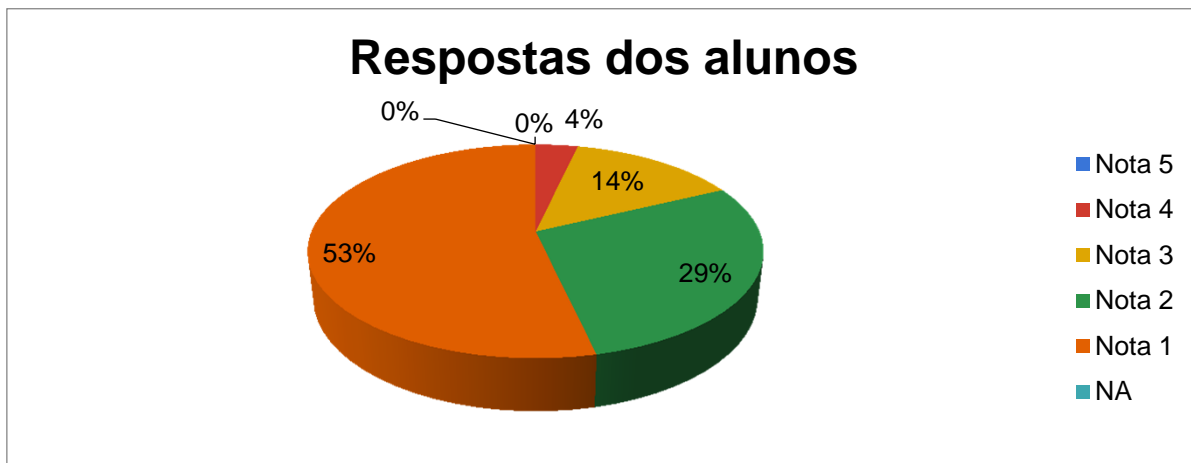


Sobre a “questão 03” os alunos responderam:

Opções	Quantidade	Porcentagem	Desempenho
Nota 5	4	14%	
Nota 4	4	14%	
Nota 3	3	11%	
Nota 2	6	21%	
Nota 1	11	39%	
NA	0	0%	
Média	2,43		RUIM

4. Atendeu às solicitações dos alunos com presteza?

28 Respostas



Sobre a “questão 04” os alunos responderam:

Opções	Quantidade	Porcentagem	Desempenho
Nota 5	0	0%	
Nota 4	1	4%	
Nota 3	4	14%	
Nota 2	8	29%	
Nota 1	15	54%	
NA	0	0%	
Média	2,43		RUIM

5. Conduziu os trabalhos práticos adequadamente?

28 Respostas



Sobre a “questão 05” os alunos responderam:

Opções	Quantidade	Porcentagem	Desempenho
Nota 5	0	0%	
Nota 4	1	4%	
Nota 3	2	7%	
Nota 2	5	18%	
Nota 1	16	57%	
NA	4	14%	
Média	1,50		RUIM

6. Teve assiduidade?

13 Respostas



Sobre a “questão 06” os alunos responderam:

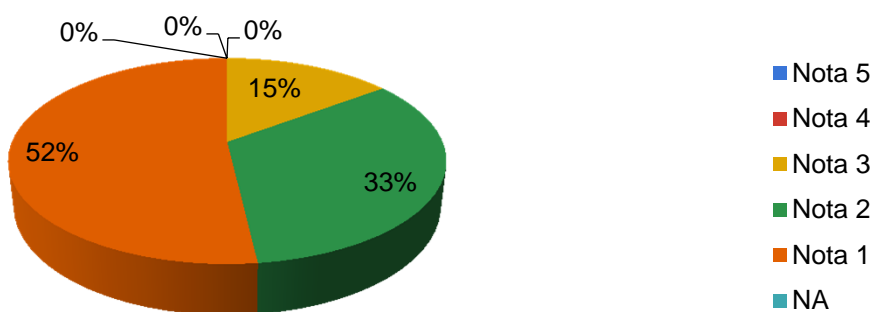
Opções	Quantidade	Porcentagem	Desempenho
Nota 5	9	32%	
Nota 4	2	7%	
Nota 3	2	7%	
Nota 2	4	14%	
Nota 1	8	29%	
NA	3	11%	
Média	3,00		REGULAR

## 2. QUESTÕES DE 1 A 4 PARA DESEMPENHO DOS (AS) ALUNOS (AS)

1. A disciplina proporcionou a aquisição de conhecimentos específicos na área da Engenharia Elétrica?

28 Respostas

## Respostas dos alunos



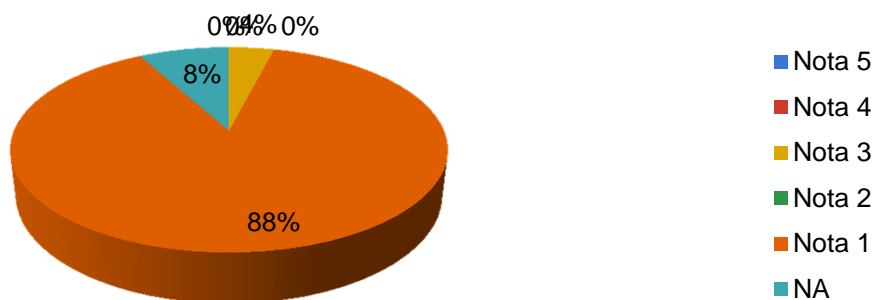
Sobre a “questão 01” os alunos responderam:

Opções	Quantidade	Porcentagem	Desempenho
Nota 5	0	0%	
Nota 4	0	0%	
Nota 3	4	14%	
Nota 2	9	32%	
Nota 1	14	50%	
NA	0	0%	
Média	1,68		RUIM

2. Não tive dificuldade na disciplina por ter domínio de cálculo diferencial, vetorial e variáveis complexas?

## 28 Respostas

## Respostas dos alunos

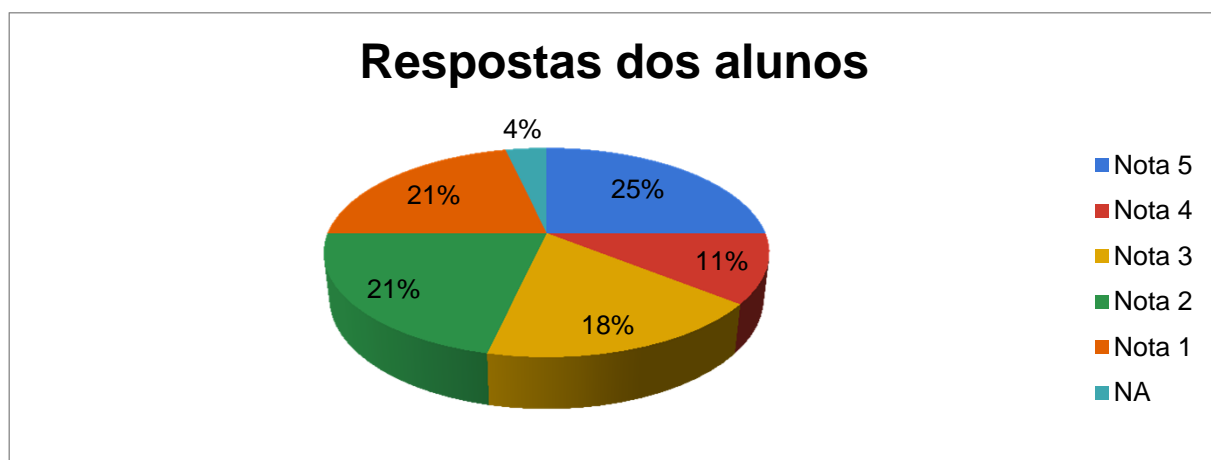


Sobre a “questão 02” os alunos responderam:

Opções	Quantidade	Porcentagem	Desempenho
Nota 5	0	0,00%	
Nota 4	0	0%	
Nota 3	1	4%	
Nota 2	0	0%	
Nota 1	22	79%	
NA	2	7%	
Média	1,19		INSUFICIENTE

3. A minha participação como aluno foi boa (assíduo, questionador, disciplinado nos estudos) ?

### 28 Respostas



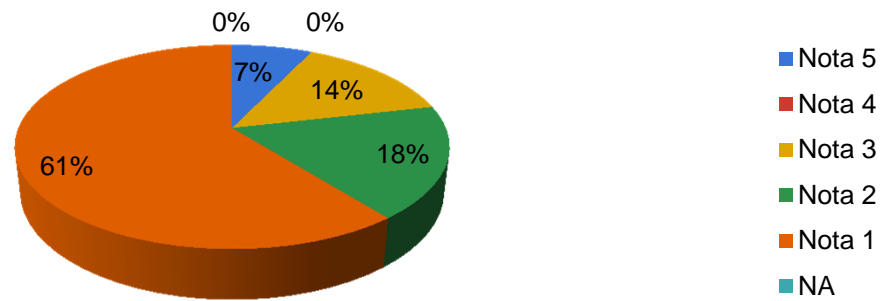
Sobre a “questão 03” os alunos responderam:

Opções	Quantidade	Porcentagem	Desempenho
Nota 5	7	25,00%	
Nota 4	3	10,71%	
Nota 3	5	17,86%	
Nota 2	6	21,43%	
Nota 1	6	21,43%	
NA	1	3,57%	
Média	2,96		REGULAR

4. Estava motivado durante as aulas?

### 28 Respostas

## Respostas dos alunos



Sobre a “questão 04” os alunos responderam:

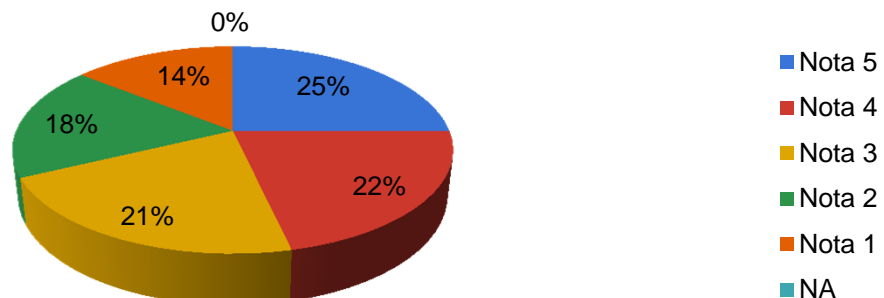
Opções	Quantidade	Porcentagem	Desempenho
Nota 5	2	7,14%	
Nota 4	0	0,00%	
Nota 3	4	14,29%	
Nota 2	5	17,86%	
Nota 1	17	60,71%	
NA	0	0,00%	
Média	1,75		RUIM

### 3. QUESTÕES DE 1 A 5 PARA QUANTO À PROGRAMAÇÃO

1. A carga horária foi suficiente para o conteúdo programático?

28 Respostas

## Respostas dos alunos



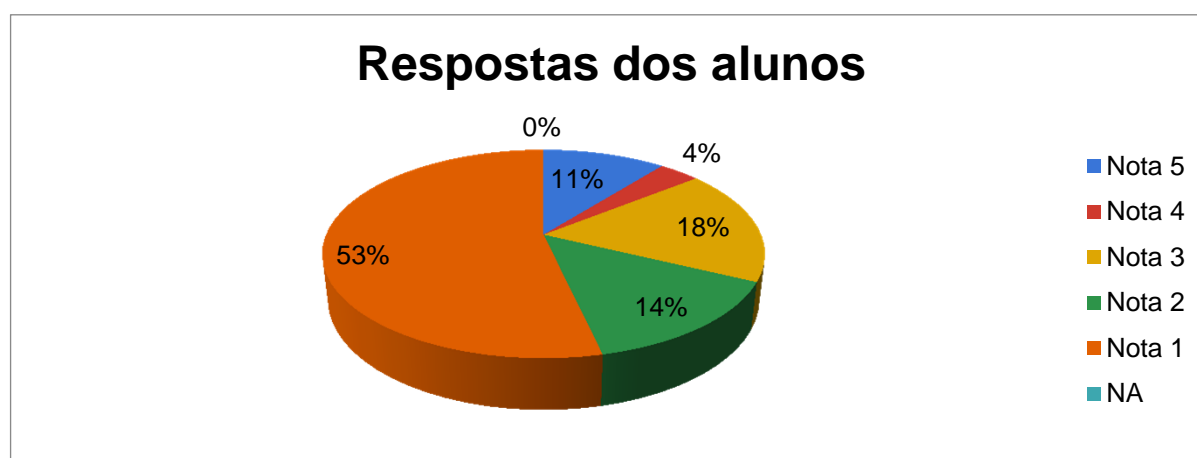
Sobre a “questão 01” os alunos responderam:



Opções	Quantidade	Porcentagem	Desempenho
Nota 5	7	25,00%	
Nota 4	6	21,43%	
Nota 3	6	21,43%	
Nota 2	5	17,86%	
Nota 1	4	14,29%	
NA	0	0,00%	
Média	3,25		REGULAR

2. A escolha dos recursos didáticos foi adequada para transmissão do conteúdo programático?

28 Respostas



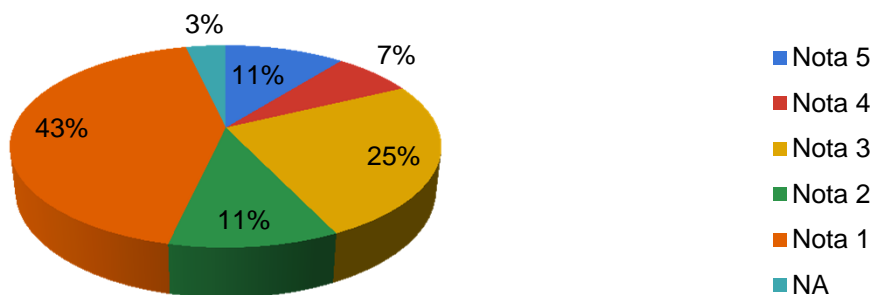
Sobre a “questão 02” os alunos responderam:

Opções	Quantidade	Porcentagem	Desempenho
Nota 5	3	10,71%	
Nota 4	1	3,57%	
Nota 3	5	17,86%	
Nota 2	4	14,29%	
Nota 1	15	53,57%	
NA	0	0,00%	
Média	2,04		RUIM

3. O livro texto foi adequado ao conteúdo programático da disciplina?

28 Respostas

## Respostas dos alunos



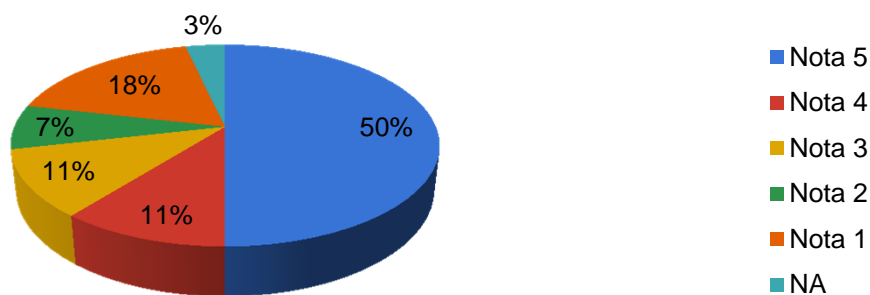
Sobre a “questão 03” os alunos responderam:

Opções	Quantidade	Porcentagem	Desempenho
Nota 5	3	10,71%	
Nota 4	2	7,14%	
Nota 3	7	25,00%	
Nota 2	3	10,71%	
Nota 1	12	42,86%	
NA	1	3,57%	
Média	2,30		RUIM

4. A bibliografia existente na biblioteca é suficiente para cursar a disciplina (diversidade e quantidade)?

## 28 Respostas

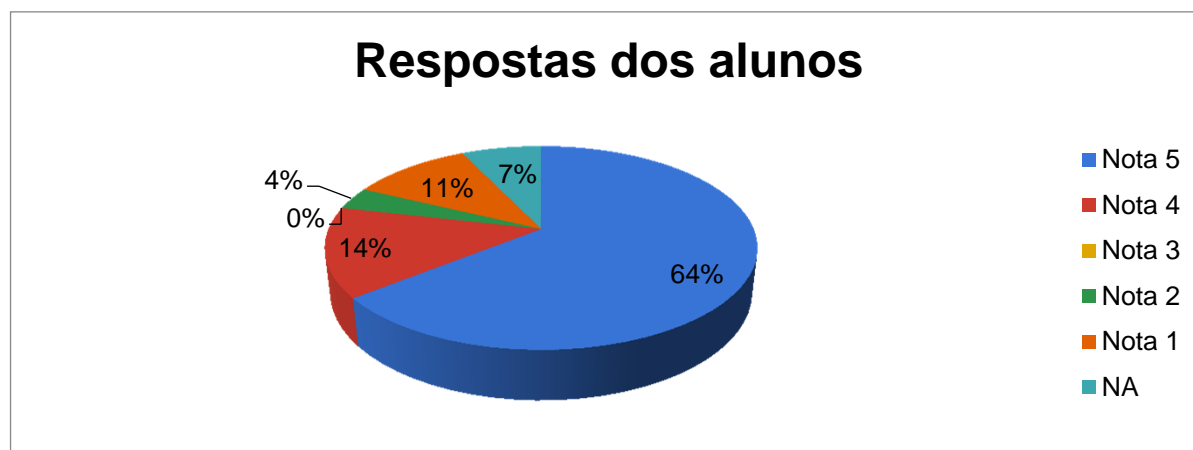
## Respostas dos alunos



Sobre a “questão 04” os alunos responderam:

Opções	Quantidade	Porcentagem	Desempenho
Nota 5	14	50%	
Nota 4	3	11%	
Nota 3	3	11%	
Nota 2	2	7%	
Nota 1	5	18%	
NA	1	4%	
Média	3,70		BOM

5. O local de realização da disciplina é adequado?



Sobre a “questão 05” os alunos responderam:

Opções	Quantidade	Porcentagem	Desempenho
Nota 5	18	64,29%	
Nota 4	4	14,29%	
Nota 3	0	0,00%	
Nota 2	1	3,57%	
Nota 1	3	10,71%	
NA	2	7,14%	
Média	4,27		BOM