



UNIVERSIDADE FEDERAL DO AMAPÁ
PRÓ-REITORIA DE ENSINO DE GRADUAÇÃO
DEPARTAMENTO DE CIÊNCIAS EXATAS E TECNOLÓGICAS
COORDENAÇÃO DO CURSO DE ENGENHARIA ELÉTRICA
Rod. J. K., km 02 – Jardim Marco Zero, 68.903-419, Macapá-AP
Telefone: (96)3312-1700 ramal: 4009-2663
Homepage: <http://www2.unifap.br/eletrica/>
E-mail: eletrica@unifap.br

Resultado da Disciplina Desenho Técnico

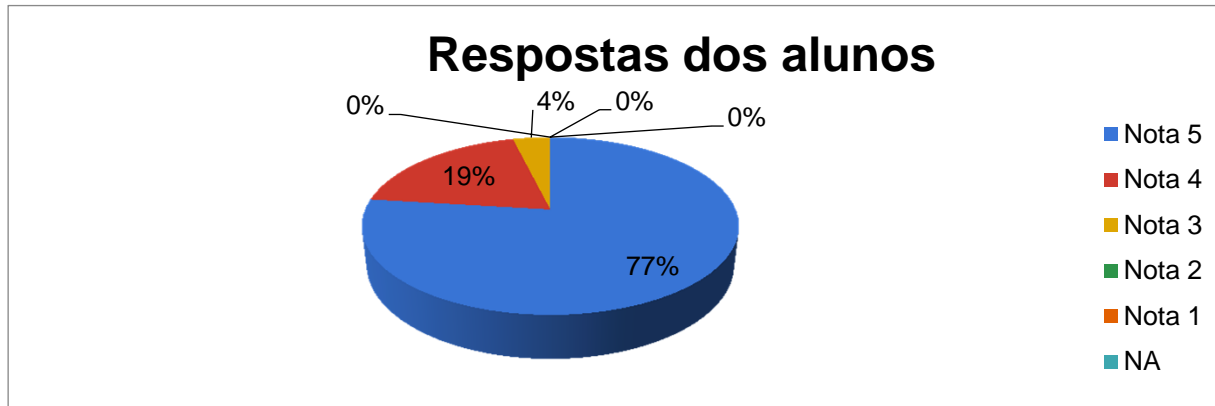
Parâmetros de Desempenho

Insuficiente	(Média < 1,5)
Ruim	(1,5 ≤ Média < 2,5)
Regular	(2,5 ≤ Média < 3,5)
Bom	(3,5 ≤ Média < 4,5)
Muito Bom	(4,5 ≤ Média < 5)
Excelente	(Média = 5)

1. QUESTÕES DE 1 A 6 PARA DESEMPENHO DO(A) PROFESSOR(A)

01. Demonstrou domínio do conteúdo ministrado?

26 Respostas

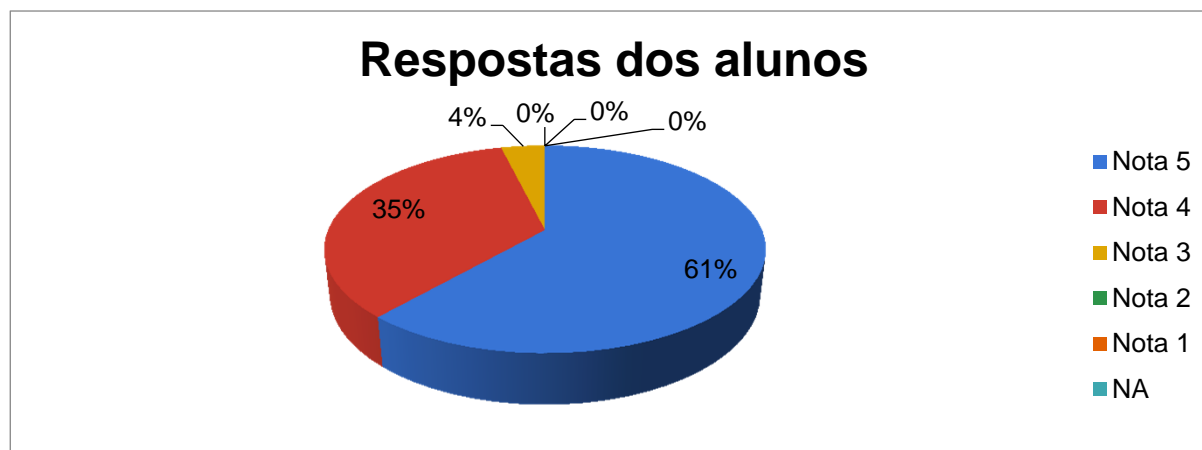


Sobre a “questão 01” os alunos responderam:

Opções	Quantidade	Porcentagem	Desempenho
Nota 5	20	76,92%	
Nota 4	5	19,23%	
Nota 3	1	3,85%	
Nota 2	0	0,00%	
Nota 1	0	0,00%	
NA	0	0,00%	
Média	4,73		MUITO BOM

2. Demonstrou clareza na transmissão dos conteúdos?

26 Respostas

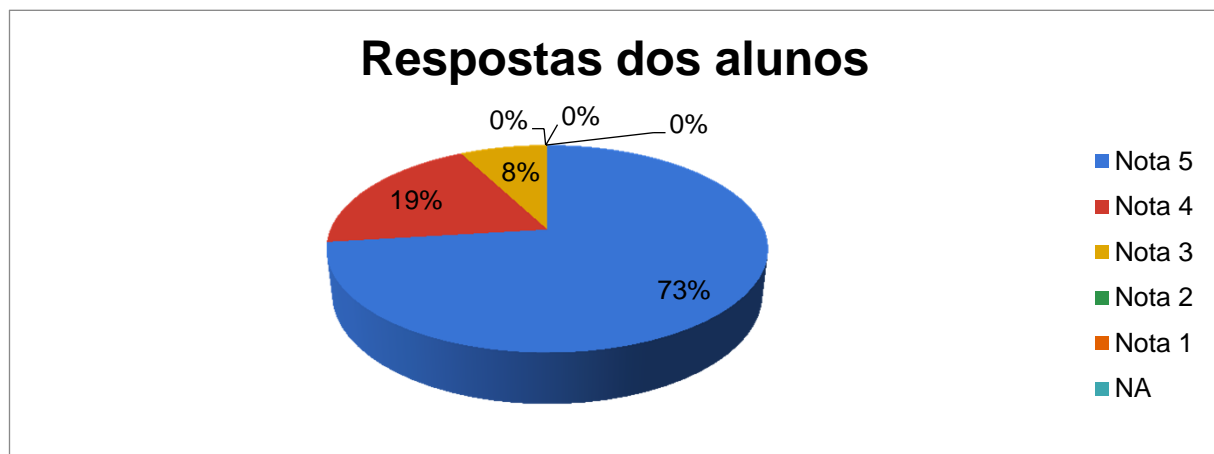


Sobre a “questão 02” os alunos responderam:

Opções	Quantidade	Porcentagem	Desempenho
Nota 5	16	61,54%	
Nota 4	9	34,62%	
Nota 3	1	3,85%	
Nota 2	0	0,00%	
Nota 1	0	0,00%	
NA	0	0,00%	
Média	4,58		MUITO BOM

3. Desenvolveu as atividades em tempo adequado?

26 Respostas

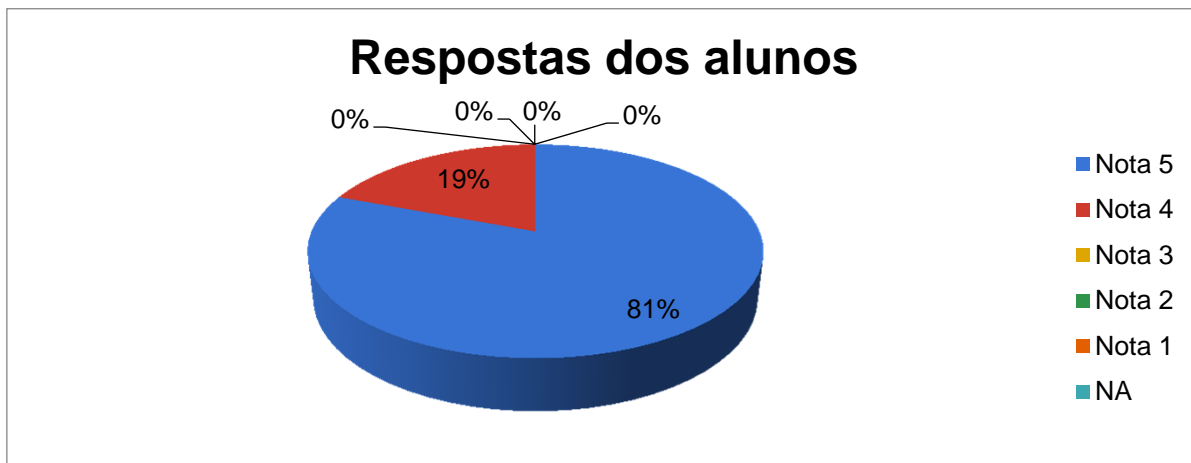


Sobre a “questão 03” os alunos responderam:

Opções	Quantidade	Porcentagem	Desempenho
Nota 5	19	73%	
Nota 4	5	19%	
Nota 3	2	8%	
Nota 2	0	0%	
Nota 1	0	0%	
NA	0	0%	
Média	4,65		MUITO BOM

4. Atendeu às solicitações dos alunos com presteza?

26 Respostas

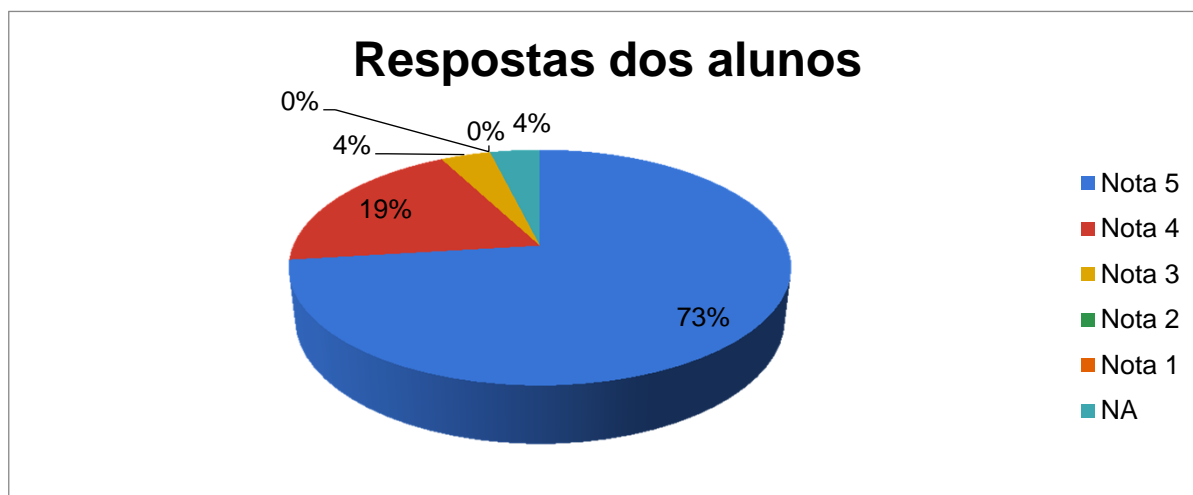


Sobre a “questão 04” os alunos responderam:

Opções	Quantidade	Porcentagem	Desempenho
Nota 5	21	81%	
Nota 4	5	19%	
Nota 3	0	0%	
Nota 2	0	0%	
Nota 1	0	0%	
NA	0	0%	
Média	4,65		MUITO BOM

5. Conduziu os trabalhos práticos adequadamente?

26 Respostas

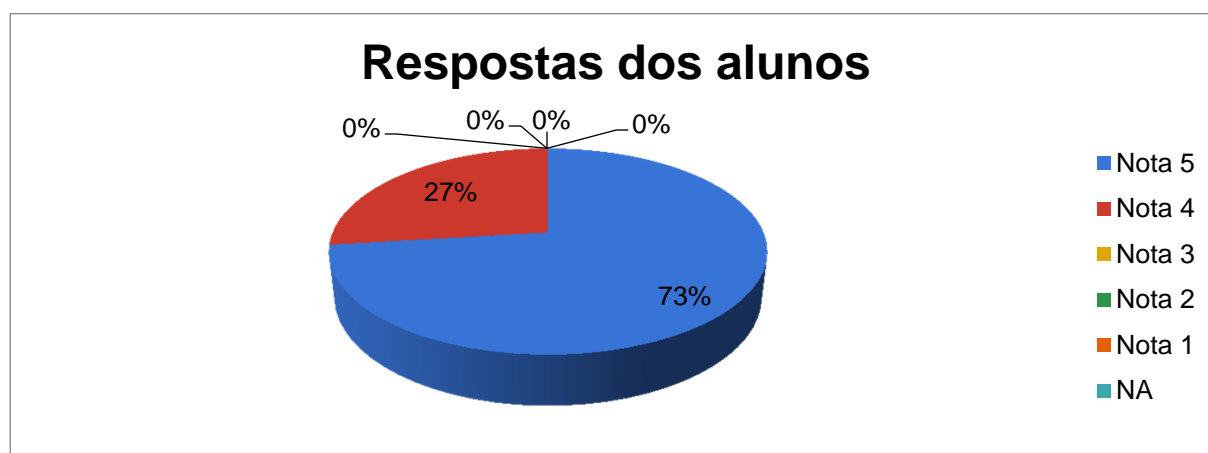


Sobre a “questão 05” os alunos responderam:

Opções	Quantidade	Porcentagem	Desempenho
Nota 5	19	73%	
Nota 4	5	19%	
Nota 3	1	4%	
Nota 2	0	0%	
Nota 1	0	0%	
NA	1	4%	
Média	4,72		MUITO BOM

6. Teve assiduidade?

13 Respostas



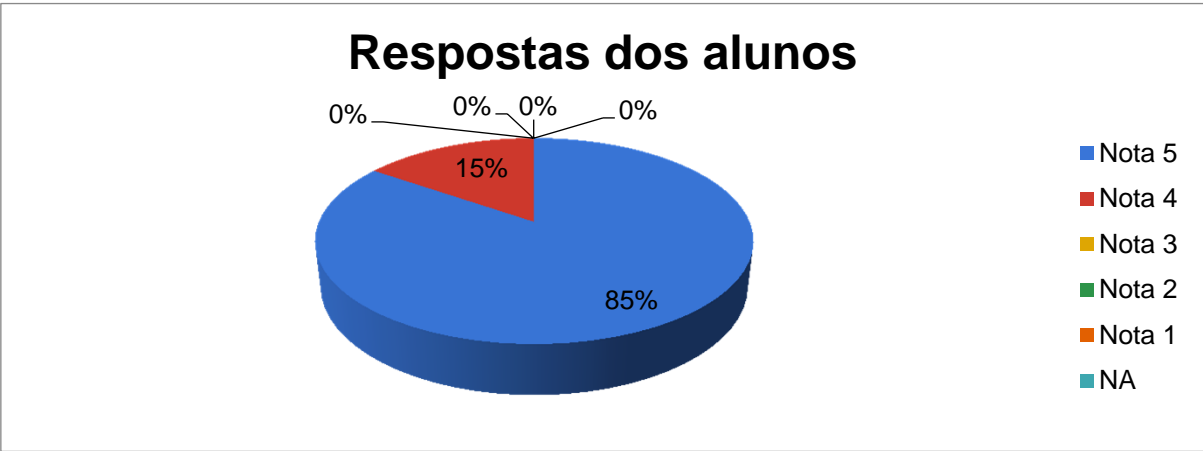
Sobre a “questão 06” os alunos responderam:

Opções	Quantidade	Porcentagem	Desempenho
Nota 5	19	73%	
Nota 4	7	27%	
Nota 3	0	0%	
Nota 2	0	0%	
Nota 1	0	0%	
NA	0	0%	
Média	4,73		MUITO BOM

2. QUESTÕES DE 1 A 4 PARA DESEMPENHO DOS (AS) ALUNOS (AS)

1. A disciplina proporcionou a aquisição de conhecimentos específicos na área da Engenharia Elétrica?

26 Respostas

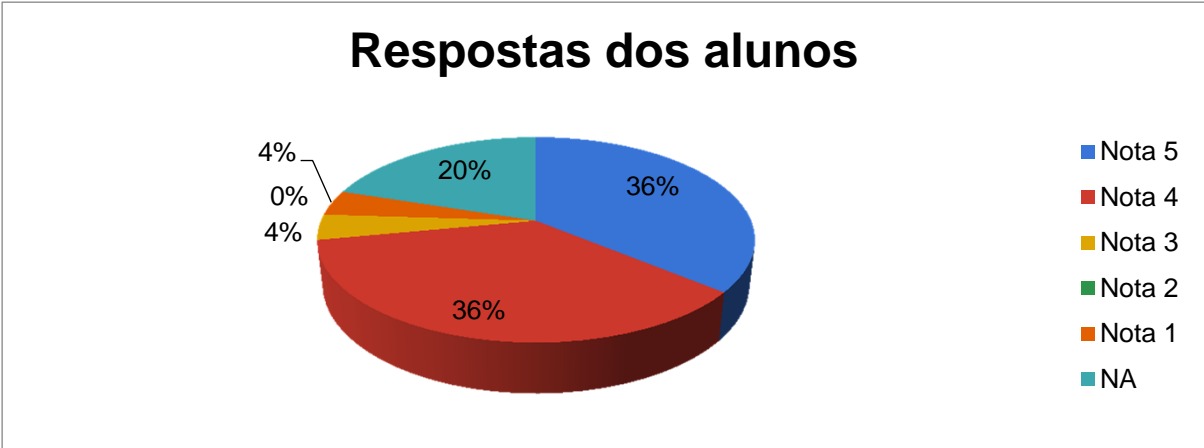


Sobre a “questão 01” os alunos responderam:

Opções	Quantidade	Porcentagem	Desempenho
Nota 5	22	85%	
Nota 4	4	15%	
Nota 3	0	0%	
Nota 2	0	0%	
Nota 1	0	0%	
NA	0	0%	
Média	4,85		MUITO BOM

2. Não tive dificuldade na disciplina por ter domínio de cálculo diferencial, vetorial e variáveis complexas?

26 Respostas

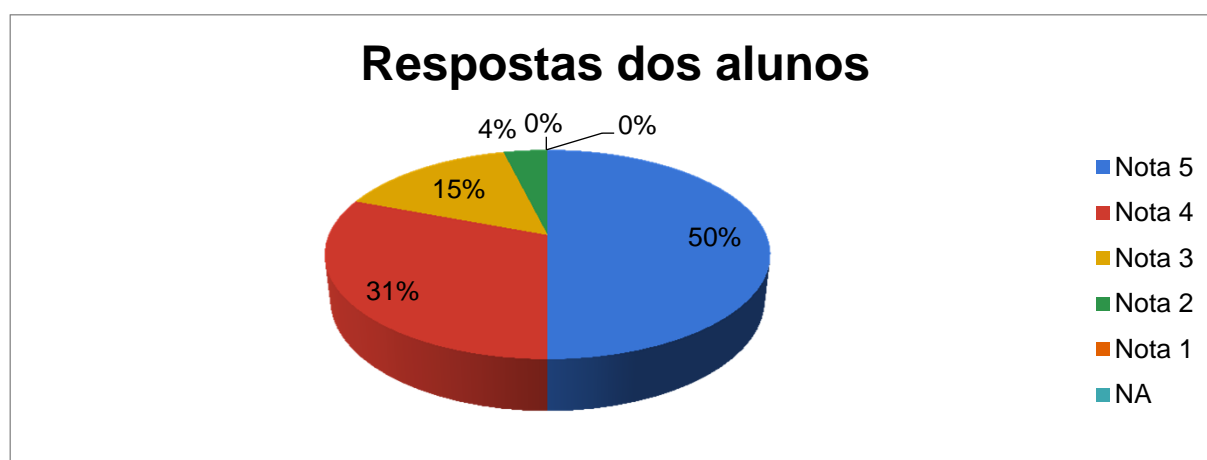


Sobre a “questão 02” os alunos responderam:

Opções	Quantidade	Porcentagem	Desempenho
Nota 5	9	34,62%	
Nota 4	9	35%	
Nota 3	1	4%	
Nota 2	0	0%	
Nota 1	1	4%	
NA	5	19%	
Média	4,14		BOM

3. A minha participação como aluno foi boa (assíduo, questionador, disciplinado nos estudos) ?

26 Respostas



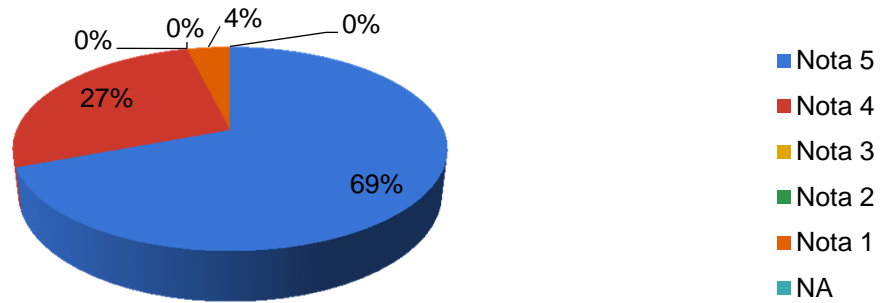
Sobre a “questão 03” os alunos responderam:

Opções	Quantidade	Porcentagem	Desempenho
Nota 5	13	50,00%	
Nota 4	8	30,77%	
Nota 3	4	15,38%	
Nota 2	1	3,85%	
Nota 1	0	0,00%	
NA	0	0,00%	
Média	4,27		BOM

4. Estava motivado durante as aulas?

26 Respostas

Respostas dos alunos



Sobre a “questão 04” os alunos responderam:

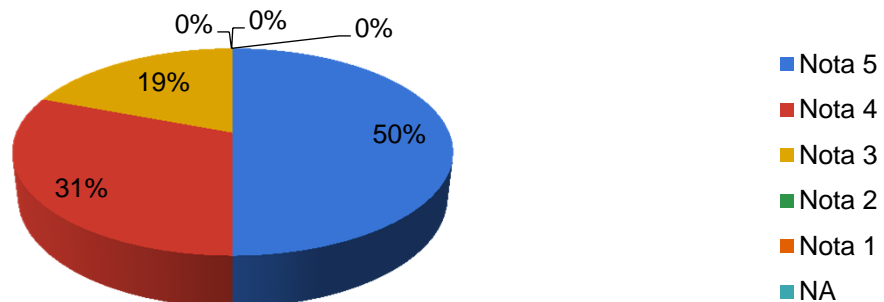
Opções	Quantidade	Porcentagem	Desempenho
Nota 5	18	69,23%	
Nota 4	7	26,92%	
Nota 3	0	0,00%	
Nota 2	0	0,00%	
Nota 1	1	3,85%	
NA	0	0,00%	
Média	4,58		MUITO BOM

3. QUESTÕES DE 1 A 5 PARA QUANTO À PROGRAMAÇÃO

1. A carga horária foi suficiente para o conteúdo programático?

26 Respostas

Respostas dos alunos

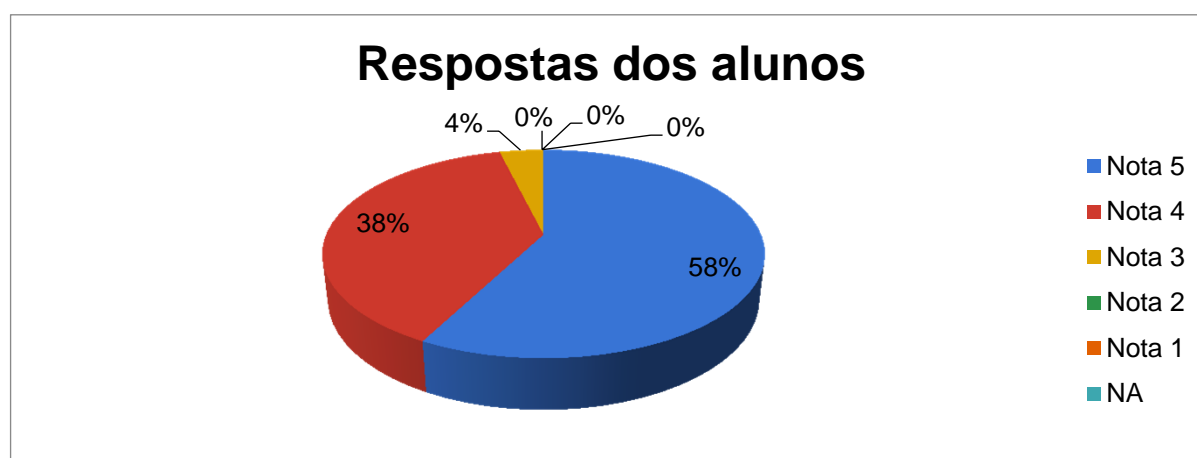


Sobre a “questão 01” os alunos responderam:

Opções	Quantidade	Porcentagem	Desempenho
Nota 5	13	50,00%	
Nota 4	8	30,77%	
Nota 3	5	19,23%	
Nota 2	0	0,00%	
Nota 1	0	0,00%	
NA	0	0,00%	
Média	4,31		BOM

2. A escolha dos recursos didáticos foi adequada para transmissão do conteúdo programático?

26 Respostas

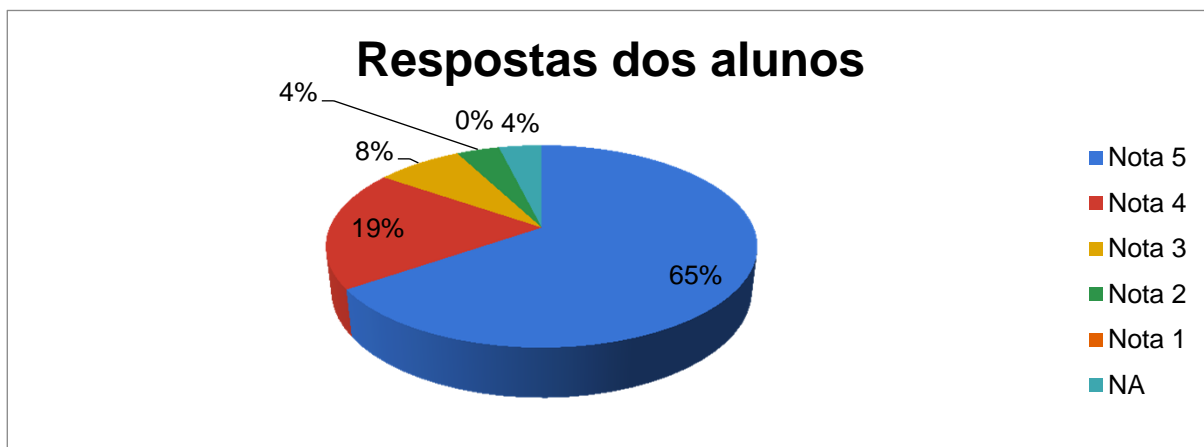


Sobre a “questão 02” os alunos responderam:

Opções	Quantidade	Porcentagem	Desempenho
Nota 5	15	57,69%	
Nota 4	10	38,46%	
Nota 3	1	3,85%	
Nota 2	0	0,00%	
Nota 1	0	0,00%	
NA	0	0,00%	
Média	4,54		MUITO BOM

3. O livro texto foi adequado ao conteúdo programático da disciplina?

26 Respostas

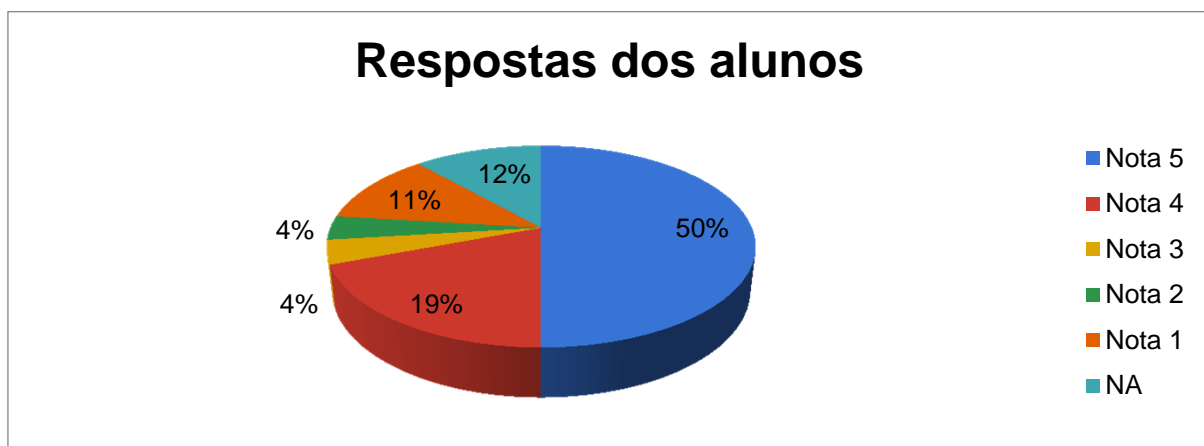


Sobre a “questão 03” os alunos responderam:

Opções	Quantidade	Porcentagem	Desempenho
Nota 5	17	65,38%	
Nota 4	5	19,23%	
Nota 3	2	7,69%	
Nota 2	1	3,85%	
Nota 1	0	0,00%	
NA	1	3,85%	
Média	4,52		MUITO BOM

4. A bibliografia existente na biblioteca é suficiente para cursar a disciplina (diversidade e quantidade)?

26 Respostas



Sobre a “questão 04” os alunos responderam:

Opções	Quantidade	Porcentagem	Desempenho
Nota 5	13	50%	
Nota 4	5	19%	
Nota 3	1	4%	
Nota 2	1	4%	
Nota 1	3	12%	
NA	3	12%	
Média	4,04		BOM

5. O local de realização da disciplina é adequado?



Sobre a “questão 05” os alunos responderam:

Opções	Quantidade	Porcentagem	Desempenho
Nota 5	24	92,31%	
Nota 4	1	3,85%	
Nota 3	1	3,85%	
Nota 2	0	0,00%	
Nota 1	0	0,00%	
NA	0	0,00%	
Média	4,88		MUITO BOM