



**UNIVERSIDADE FEDERAL DO AMAPÁ
PRÓ-REITORIA DE ENSINO DE GRADUAÇÃO
DEPARTAMENTO DE CIÊNCIAS EXATAS E TECNOLÓGICAS
COORDENAÇÃO DO CURSO DE ENGENHARIA ELÉTRICA**

Rod. Juscelino Kubitschek, km 02 – Jardim Marco Zero, 68.903-419, Macapá-

AP. Telefone: (96)3312-1700 ramal: 4009-2663.

Homepage: <http://www2.unifap.br/eletrica/>

E-mail: eletrica@unifap.br

Resultado da Disciplina Eletricidade e Magnetismo

Parâmetros de Desempenho

Insuficiente (Média < 1,5)

Ruim (1,5 ≤ Média < 2,5)

Regular (2,5 ≤ Média < 3,5)

Bom (3,5 ≤ Média < 4,5)

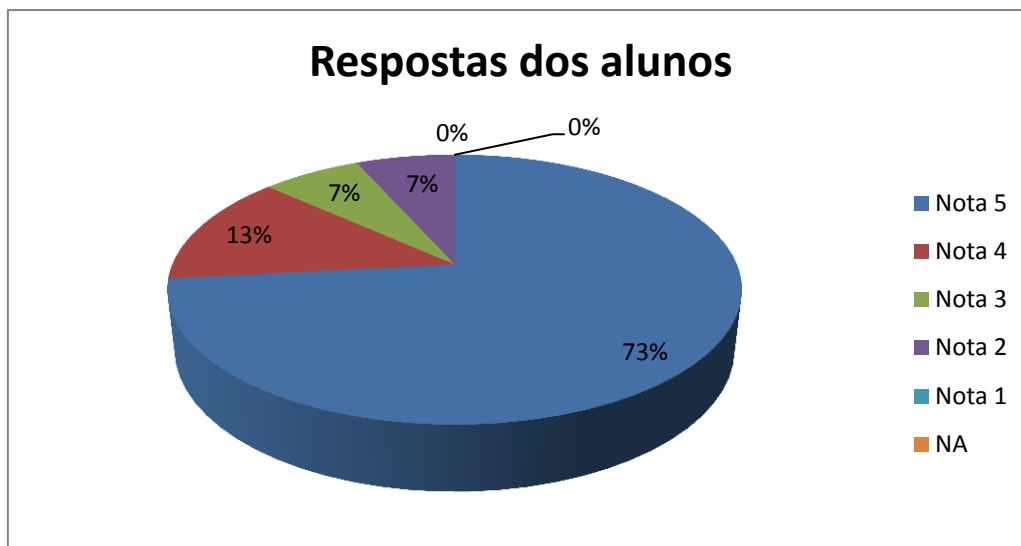
Muito Bom (4,5 ≤ Média < 5)

Excelente (Média = 5)

1. QUESTÕES DE 1 A 6 PARA DESEMPENHO DO(A) PROFESSOR(A)

01. Demonstrou domínio do conteúdo ministrado?

15 respostas



Sobre a “questão 01” os alunos responderam:

| Opções | Quantidade | Porcentagem | Desempenho |
|--------|------------|-------------|------------|
| Nota 5 | 11 | 73% | |
| Nota 4 | 2 | 13% | |
| Nota 3 | 1 | 7% | |
| Nota 2 | 1 | 7% | |
| Nota 1 | 0 | 0% | |
| NA | 0 | 0% | |
| Média | 4,53 | | Muito Bom |

2. Demonstrou clareza na transmissão dos conteúdos?

15 respostas

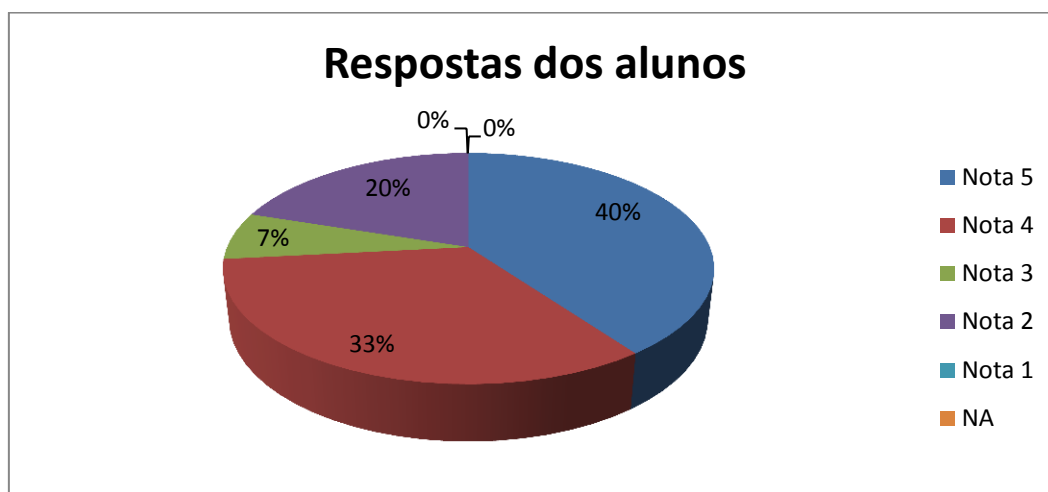


Sobre a “questão 02” os alunos responderam:

| Opções | Quantidade | Porcentagem | Desempenho |
|--------|------------|-------------|------------|
| Nota 5 | 5 | 33% | |
| Nota 4 | 7 | 47% | |
| Nota 3 | 0 | 0% | |
| Nota 2 | 2 | 13% | |
| Nota 1 | 1 | 7% | |
| NA | 0 | 0% | |
| Média | 3,87 | | Bom |

3. Desenvolveu as atividades em tempo adequado?

15 respostas

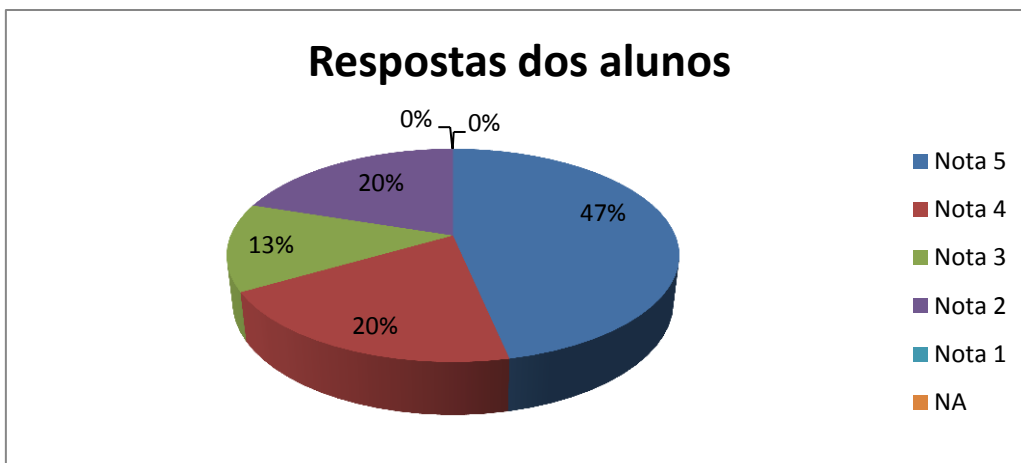


Sobre a “questão 03” os alunos responderam:

| Opções | Quantidade | Porcentagem | Desempenho |
|--------|------------|-------------|------------|
| Nota 5 | 6 | 40% | |
| Nota 4 | 5 | 33% | |
| Nota 3 | 1 | 7% | |
| Nota 2 | 3 | 20% | |
| Nota 1 | 0 | 0% | |
| NA | 0 | 0% | |
| Média | 3,93 | | Bom |

4. Atendeu às solicitações dos alunos com presteza?

15 respostas

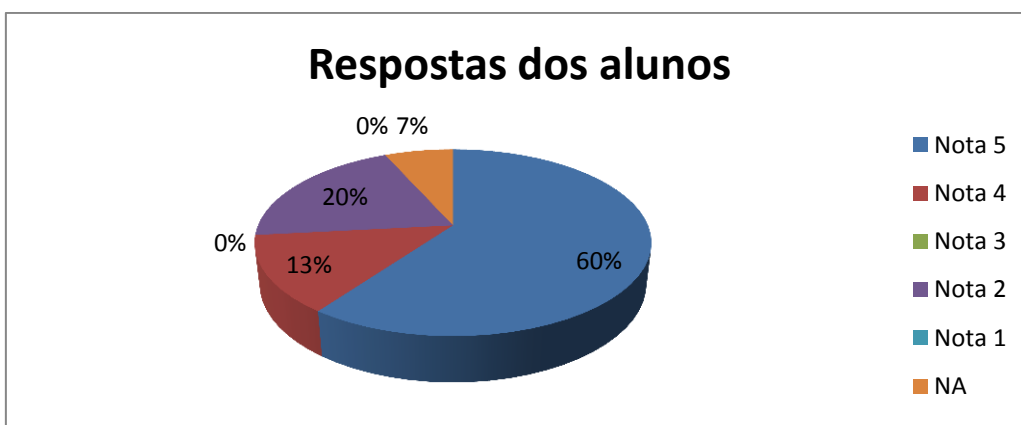


Sobre a “questão 04” os alunos responderam:

| Opções | Quantidade | Porcentagem | Desempenho |
|--------|------------|-------------|------------|
| Nota 5 | 7 | 47% | |
| Nota 4 | 3 | 20% | |
| Nota 3 | 2 | 13% | |
| Nota 2 | 3 | 20% | |
| Nota 1 | 0 | 0% | |
| NA | 0 | 0% | |
| Média | 3,93 | | Bom |

5. Conduziu os trabalhos práticos adequadamente?

15 respostas



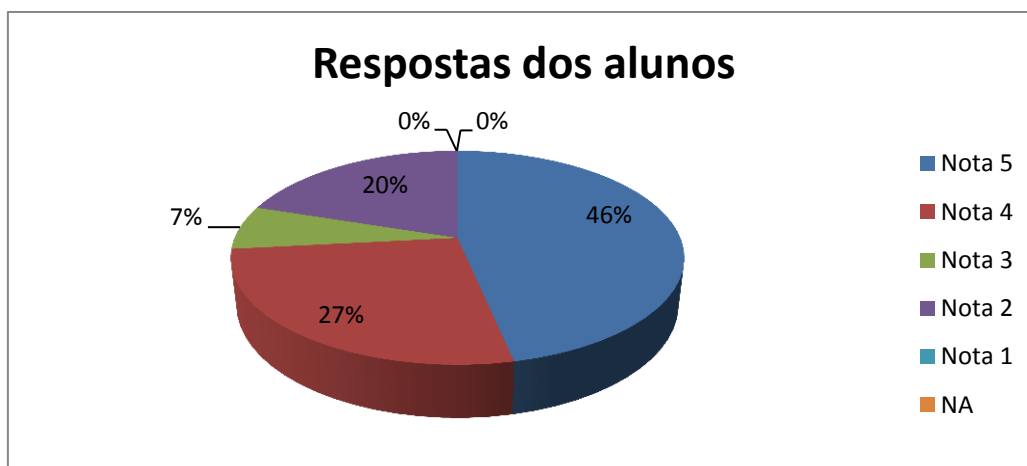
Sobre a “questão 05” os alunos responderam:

| Opções | Quantidade | Porcentagem | Desempenho |
|--------|------------|-------------|------------|
| Nota 5 | 9 | 60% | |
| Nota 4 | 2 | 13% | |
| Nota 3 | 0 | 0% | |

| | | | |
|--------|------|-----|-----|
| Nota 2 | 3 | 20% | |
| Nota 1 | 0 | 0% | |
| NA | 1 | 7% | |
| Média | 4,21 | | Bom |

6. Teve assiduidade?

15 respostas



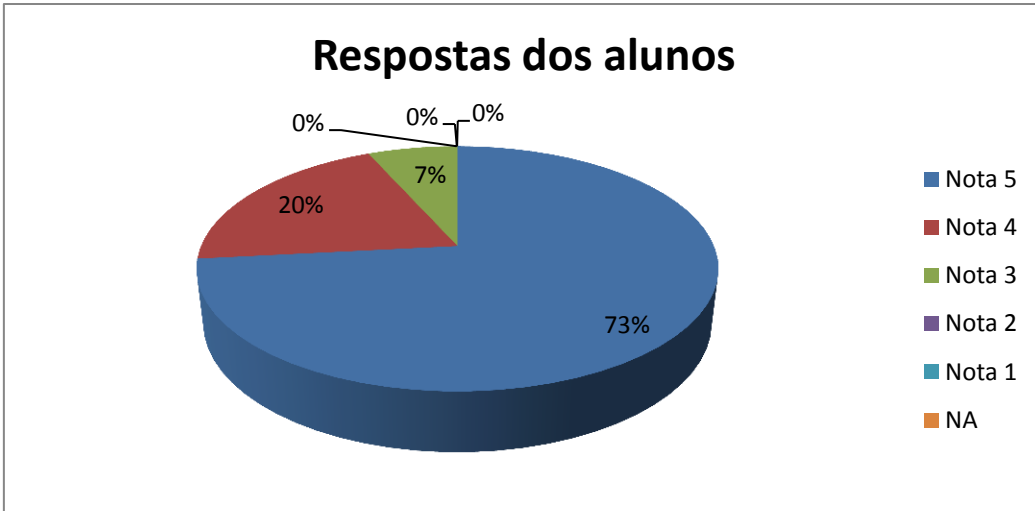
Sobre a “questão 06” os alunos responderam:

| Opções | Quantidade | Porcentagem | Desempenho |
|--------|------------|-------------|------------|
| Nota 5 | 7 | 46% | |
| Nota 4 | 4 | 27% | |
| Nota 3 | 1 | 7% | |
| Nota 2 | 3 | 20% | |
| Nota 1 | 0 | 0% | |
| NA | 0 | 0% | |
| Média | 4 | | Bom |

2. QUESTÕES DE 1 A 4 PARA DESEMPENHO DOS (AS) ALUNOS (AS)

1. A disciplina proporcionou a aquisição de conhecimentos específicos na área da Engenharia Elétrica?

15 respostas

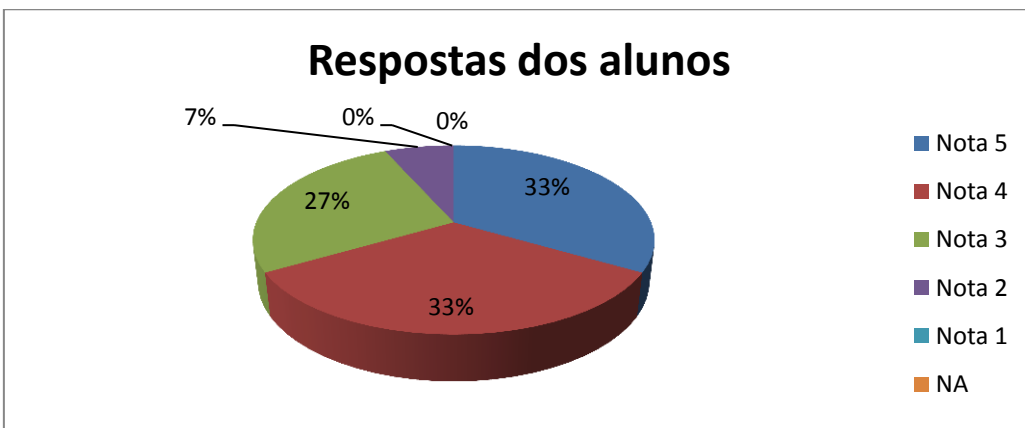


Sobre a “questão 01” os alunos responderam:

| Opções | Quantidade | Porcentagem | Desempenho |
|--------|------------|-------------|------------|
| Nota 5 | 11 | 73% | |
| Nota 4 | 3 | 20% | |
| Nota 3 | 1 | 7% | |
| Nota 2 | 0 | 0% | |
| Nota 1 | 0 | 0% | |
| NA | 0 | 0% | |
| Média | 4,67 | | Muito Bom |

2. Não tive dificuldade para cursar a disciplina por ter domínio de cálculo diferencial, calculo vetorial e variáveis complexas?

15 respostas



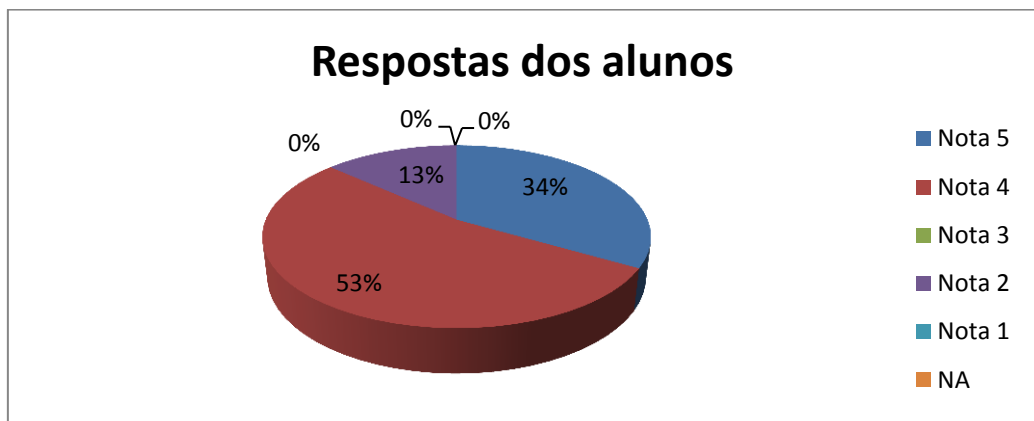
Sobre a “questão 02” os alunos responderam:

| Opções | Quantidade | Porcentagem | Desempenho |
|--------|------------|-------------|------------|
| Nota 5 | 5 | 33% | |

| | | | |
|--------|------|-----|-----|
| Nota 4 | 5 | 33% | |
| Nota 3 | 4 | 27% | |
| Nota 2 | 1 | 7% | |
| Nota 1 | 0 | 0% | |
| NA | 0 | 0% | |
| Média | 3,93 | | Bom |

3. A minha participação como aluno foi boa (assíduo, questionador, disciplinado nos estudos) ?

15 respostas

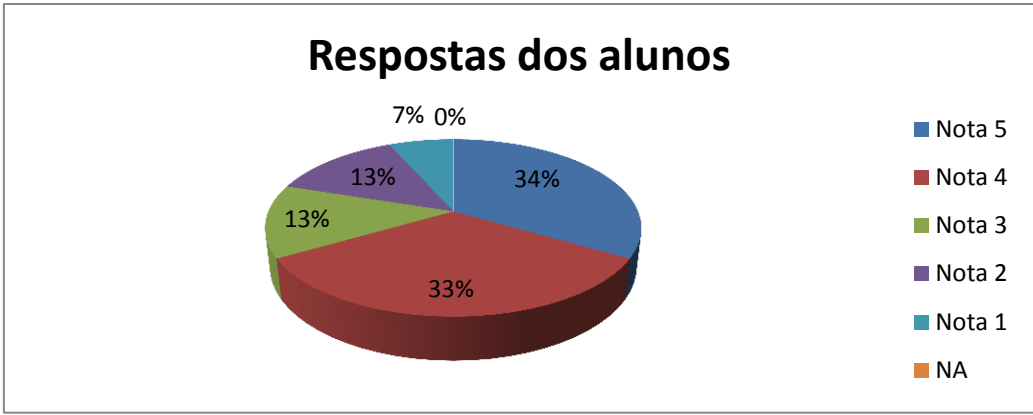


Sobre a “questão 03” os alunos responderam:

| Opções | Quantidade | Porcentagem | Desempenho |
|--------|------------|-------------|------------|
| Nota 5 | 5 | 33% | |
| Nota 4 | 8 | 53% | |
| Nota 3 | 0 | 0% | |
| Nota 2 | 2 | 13% | |
| Nota 1 | 0 | 0% | |
| NA | 0 | 0% | |
| Média | 4,1 | | Bom |

4. Estava motivado durante as aulas?

15 respostas



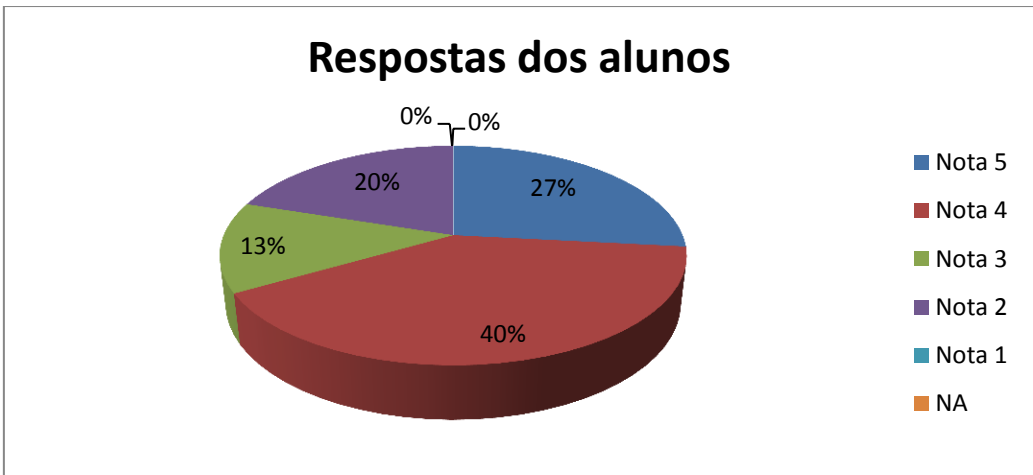
Sobre a “questão 04” os alunos responderam:

| Opções | Quantidade | Porcentagem | Desempenho |
|--------|------------|-------------|------------|
| Nota 5 | 5 | 33% | |
| Nota 4 | 5 | 33% | |
| Nota 3 | 2 | 13% | |
| Nota 2 | 2 | 13% | |
| Nota 1 | 1 | 7% | |
| NA | 0 | 0% | |
| Média | 3,73 | | Bom |

3. QUESTÕES DE 1 A 5 PARA QUANTO À PROGRAMAÇÃO

1. A carga horária foi suficiente para o conteúdo programático?

15 respostas



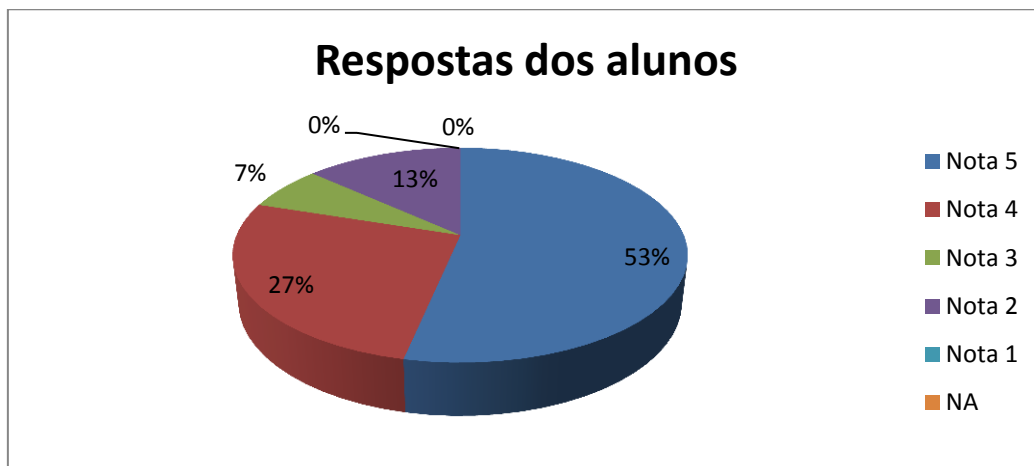
Sobre a “questão 01” os alunos responderam:

| Opções | Quantidade | Porcentagem | Desempenho |
|--------|------------|-------------|------------|
| Nota 5 | 4 | 27% | |
| Nota 4 | 6 | 40% | |
| Nota 3 | 2 | 13% | |

| | | | |
|--------|------|-----|-----|
| Nota 2 | 3 | 20% | |
| Nota 1 | 0 | 0% | |
| NA | 0 | 0% | |
| Média | 3,73 | | Bom |

2. A escolha dos recursos didáticos foi adequada para transmissão do conteúdo programático?

15 respostas



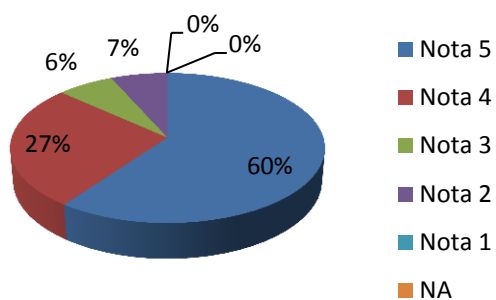
Sobre a “questão 02” os alunos responderam:

| Opções | Quantidade | Porcentagem | Desempenho |
|--------|------------|-------------|------------|
| Nota 5 | 8 | 53% | |
| Nota 4 | 4 | 27% | |
| Nota 3 | 1 | 7% | |
| Nota 2 | 2 | 13% | |
| Nota 1 | 0 | 0% | |
| NA | 0 | 0% | |
| Média | 4,2 | | Muito Bom |

3. O livro texto foi adequado ao conteúdo programático da disciplina?

15 respostas

Respostas dos alunos



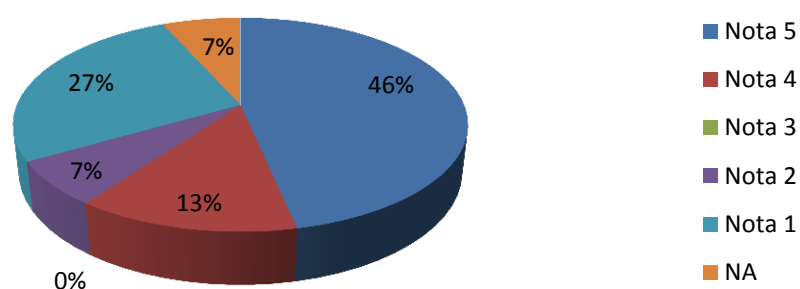
responderam:

| Opções | Quantidade | Porcentagem | Desempenho |
|--------|------------|-------------|------------|
| Nota 5 | 9 | 60% | |
| Nota 4 | 4 | 27% | |
| Nota 3 | 1 | 7% | |
| Nota 2 | 1 | 7% | |
| Nota 1 | 0 | 0% | |
| NA | 0 | 0% | |
| Média | 4,4 | | Bom |

4. A bibliografia existente na biblioteca é suficiente para cursar a disciplina (diversidade e quantidade)?

15 respostas

Respostas dos alunos



Sobre a “questão 04” os alunos responderam:

| Opções | Quantidade | Porcentagem | Desempenho |
|--------|------------|-------------|------------|
| Nota 5 | 7 | 46% | |
| Nota 4 | 2 | 13% | |
| Nota 3 | 0 | 0% | |
| Nota 2 | 1 | 7% | |
| Nota 1 | 4 | 27% | |

| | | | |
|-------|-----|----|-----|
| NA | 1 | 7% | |
| Média | 3,5 | | Bom |

5. O local de realização da disciplina é adequado?

15 respostas



Sobre a “questão 05” os alunos responderam:

| Opções | Quantidade | Porcentagem | Desempenho |
|--------|------------|-------------|------------|
| Nota 5 | 10 | 67% | |
| Nota 4 | 3 | 20% | |
| Nota 3 | 1 | 7% | |
| Nota 2 | 1 | 7% | |
| Nota 1 | 0 | 0% | |
| NA | 0 | 0% | |
| Média | 4,47 | | Bom |