



UNIVERSIDADE FEDERAL DO AMAPÁ
PRÓ-REITORIA DE ENSINO DE GRADUAÇÃO
DEPARTAMENTO DE CIÊNCIAS EXATAS E TECNOLÓGICAS
COORDENAÇÃO DO CURSO DE ENGENHARIA ELÉTRICA
Rod. J. K., km 02 – Jardim Marco Zero, 68.903-419, Macapá-AP
Telefone: (96)3312-1700 ramal: 4009-2663
Homepage: <http://www2.unifap.br/eletrica/>
E-mail: eletrica@unifap.br

Resultado da Disciplina Eletrônica Analógica II

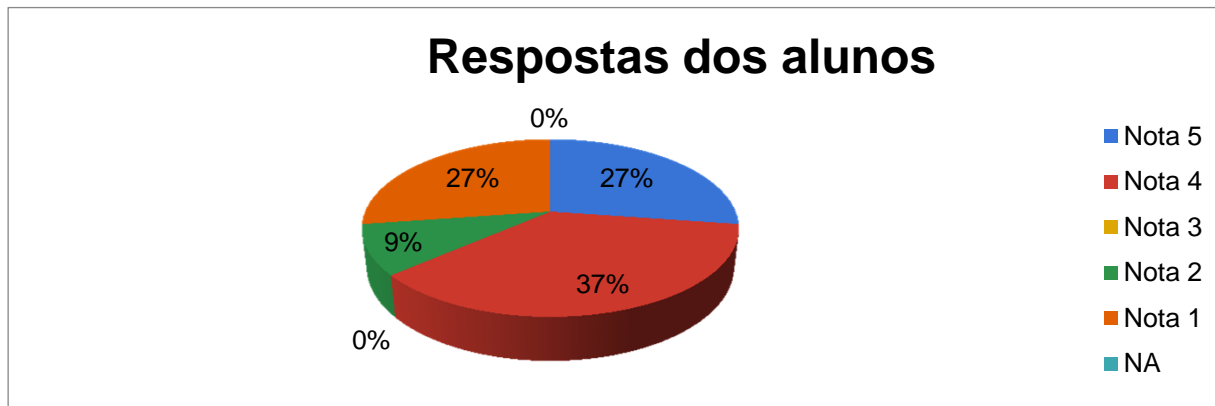
Parâmetros de Desempenho

| | |
|--------------|---------------------|
| Insuficiente | (Média < 1,5) |
| Ruim | (1,5 ≤ Média < 2,5) |
| Regular | (2,5 ≤ Média < 3,5) |
| Bom | (3,5 ≤ Média < 4,5) |
| Muito Bom | (4,5 ≤ Média < 5) |
| Excelente | (Média = 5) |

1. QUESTÕES DE 1 A 6 PARA DESEMPENHO DO(A) PROFESSOR(A)

01. Demonstrou domínio do conteúdo ministrado?

11 Respostas



Sobre a “questão 01” os alunos responderam:

| Opções | Quantidade | Porcentagem | Desempenho |
|--------|------------|-------------|------------|
| Nota 5 | 3 | 27,27% | |
| Nota 4 | 4 | 36,36% | |
| Nota 3 | 0 | 0,00% | |
| Nota 2 | 1 | 9,09% | |
| Nota 1 | 3 | 27,27% | |
| NA | 0 | 0,00% | |
| Média | 3,27 | | REGULAR |

2. Demonstrou clareza na transmissão dos conteúdos?

11 Respostas



Sobre a “questão 02” os alunos responderam:

| Opções | Quantidade | Porcentagem | Desempenho |
|--------|------------|-------------|------------|
| Nota 5 | 2 | 18,18% | |
| Nota 4 | 3 | 27,27% | |
| Nota 3 | 1 | 9,09% | |
| Nota 2 | 2 | 18,18% | |
| Nota 1 | 3 | 27,27% | |
| NA | 0 | 0,00% | |
| Média | 2,91 | | REGULAR |

3. Desenvolveu as atividades em tempo adequado?

11 Respostas



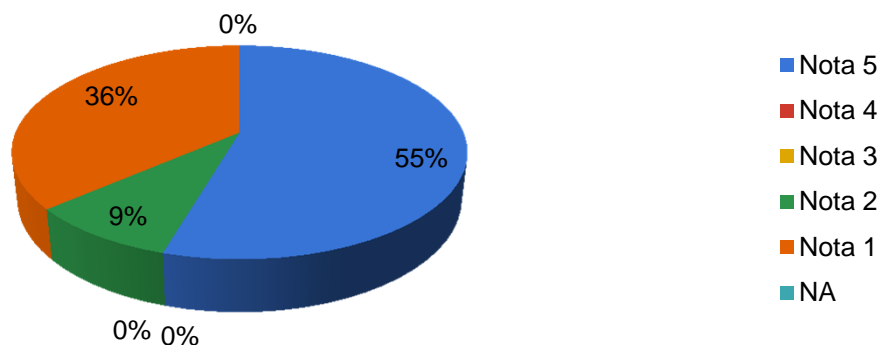
Sobre a “questão 03” os alunos responderam:

| Opções | Quantidade | Porcentagem | Desempenho |
|--------|------------|-------------|------------|
| Nota 5 | 4 | 36% | |
| Nota 4 | 1 | 9% | |
| Nota 3 | 1 | 9% | |
| Nota 2 | 2 | 18% | |
| Nota 1 | 3 | 27% | |
| NA | 0 | 0% | |
| Média | 3,09 | | REGULAR |

4. Atendeu às solicitações dos alunos com presteza?

11 Respostas

Respostas dos alunos



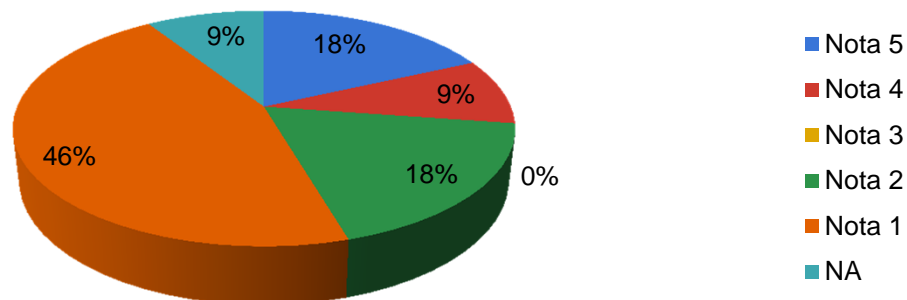
Sobre a “questão 04” os alunos responderam:

| Opções | Quantidade | Porcentagem | Desempenho |
|--------|------------|-------------|------------|
| Nota 5 | 6 | 55% | |
| Nota 4 | 0 | 0% | |
| Nota 3 | 0 | 0% | |
| Nota 2 | 1 | 9% | |
| Nota 1 | 4 | 36% | |
| NA | 0 | 0% | |
| Média | 3,09 | | REGULAR |

5. Conduziu os trabalhos práticos adequadamente?

11 Respostas

Respostas dos alunos

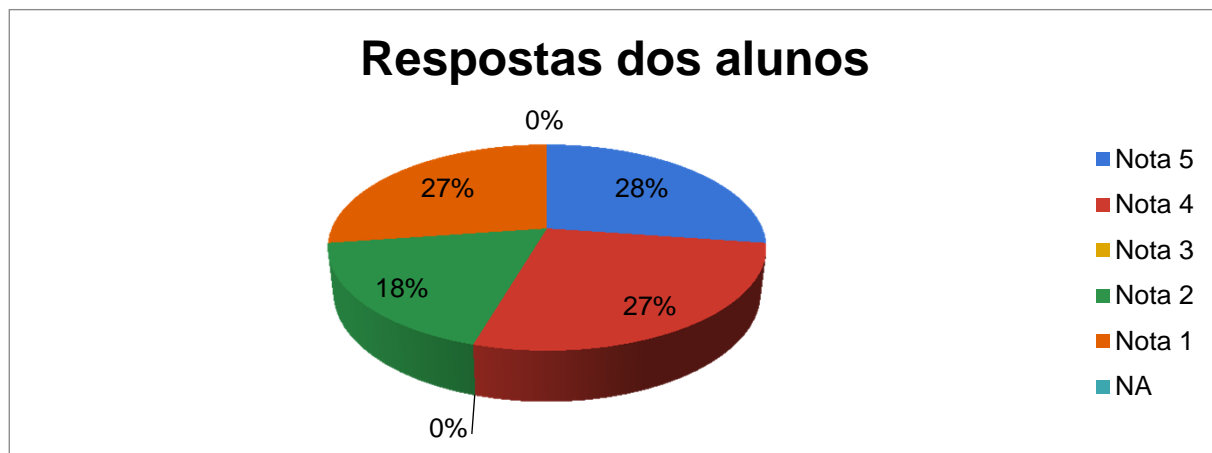


Sobre a “questão 05” os alunos responderam:

| Opções | Quantidade | Porcentagem | Desempenho |
|--------|------------|-------------|------------|
| Nota 5 | 2 | 18% | |
| Nota 4 | 1 | 9% | |
| Nota 3 | 0 | 0% | |
| Nota 2 | 2 | 18% | |
| Nota 1 | 5 | 45% | |
| NA | 1 | 9% | |
| Média | 2,30 | | RUIM |

6. Teve assiduidade?

13 Respostas



Sobre a “questão 06” os alunos responderam:

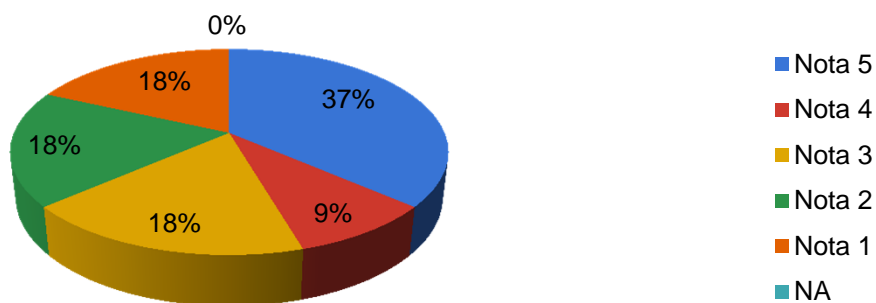
| Opções | Quantidade | Porcentagem | Desempenho |
|--------|------------|-------------|------------|
| Nota 5 | 3 | 27% | |
| Nota 4 | 3 | 27% | |
| Nota 3 | 0 | 0% | |
| Nota 2 | 2 | 18% | |
| Nota 1 | 3 | 27% | |
| NA | 0 | 0% | |
| Média | 3,09 | | REGULAR |

2. QUESTÕES DE 1 A 4 PARA DESEMPENHO DOS (AS) ALUNOS (AS)

1. A disciplina proporcionou a aquisição de conhecimentos específicos na área da Engenharia Elétrica?

11 Respostas

Respostas dos alunos



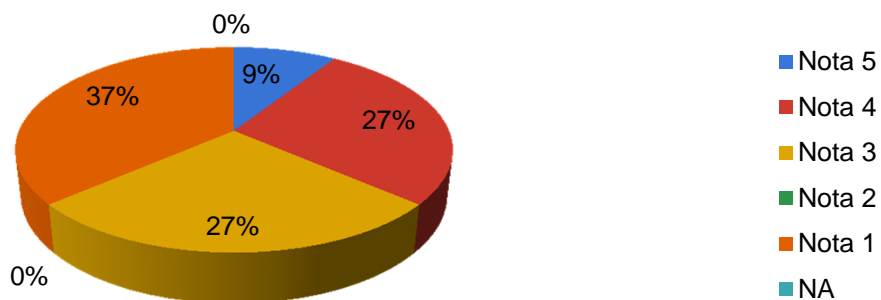
Sobre a “questão 01” os alunos responderam:

| Opções | Quantidade | Porcentagem | Desempenho |
|--------|------------|-------------|------------|
| Nota 5 | 4 | 36% | |
| Nota 4 | 1 | 9% | |
| Nota 3 | 2 | 18% | |
| Nota 2 | 2 | 18% | |
| Nota 1 | 2 | 18% | |
| NA | 0 | 0% | |
| Média | 3,27 | | REGULAR |

2. Não tive dificuldade na disciplina por ter domínio de cálculo diferencial, vetorial e variáveis complexas?

11 Respostas

Respostas dos alunos

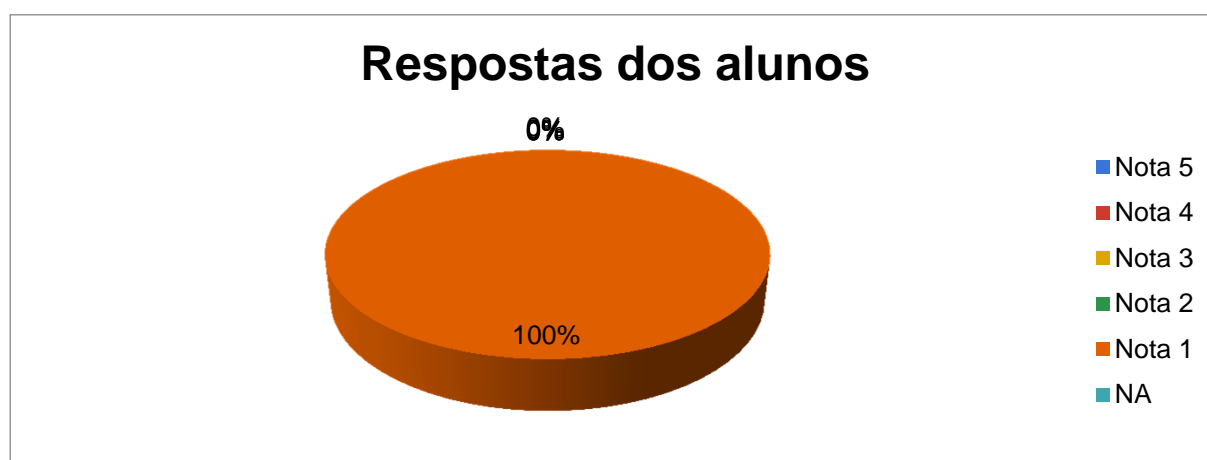


Sobre a “questão 02” os alunos responderam:

| Opções | Quantidade | Porcentagem | Desempenho |
|--------|------------|-------------|------------|
| Nota 5 | 1 | 9,09% | |
| Nota 4 | 3 | 27% | |
| Nota 3 | 3 | 27% | |
| Nota 2 | 0 | 0% | |
| Nota 1 | 4 | 36% | |
| NA | 0 | 0% | |
| Média | 2,73 | | REGULAR |

3. A minha participação como aluno foi boa (assíduo, questionador, disciplinado nos estudos) ?

11 Respostas



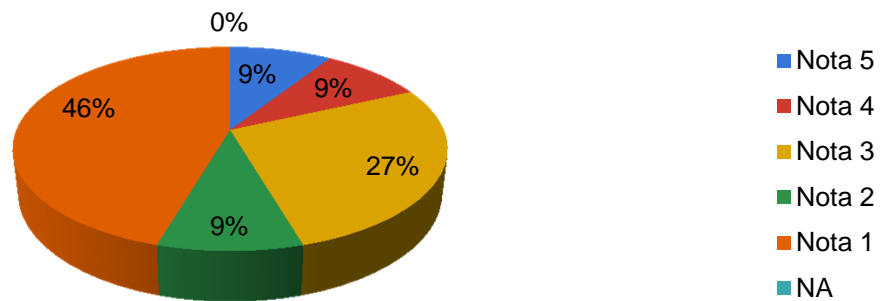
Sobre a "questão 03" os alunos responderam:

| Opções | Quantidade | Porcentagem | Desempenho |
|--------|------------|-------------|--------------|
| Nota 5 | 0 | 0,00% | |
| Nota 4 | 0 | 0,00% | |
| Nota 3 | 0 | 0,00% | |
| Nota 2 | 0 | 0,00% | |
| Nota 1 | 11 | 100,00% | |
| NA | 0 | 0,00% | |
| Média | 1,00 | | INSUFICIENTE |

4. Estava motivado durante as aulas?

11 Respostas

Respostas dos alunos



Sobre a “questão 04” os alunos responderam:

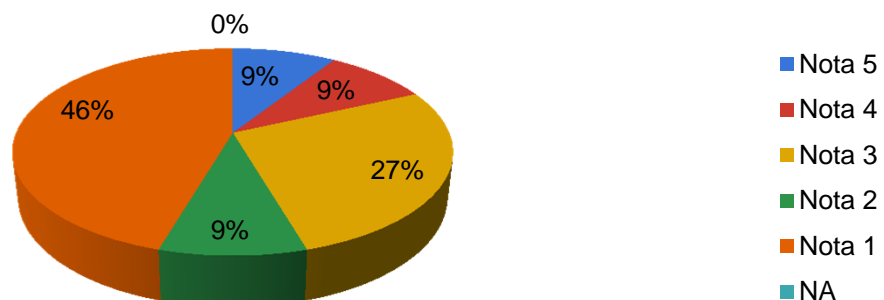
| Opções | Quantidade | Porcentagem | Desempenho |
|--------|------------|-------------|------------|
| Nota 5 | 1 | 9,09% | |
| Nota 4 | 1 | 9,09% | |
| Nota 3 | 3 | 27,27% | |
| Nota 2 | 1 | 9,09% | |
| Nota 1 | 5 | 45,45% | |
| NA | 0 | 0,00% | |
| Média | 2,27 | | RUIM |

3. QUESTÕES DE 1 A 5 PARA QUANTO À PROGRAMAÇÃO

1. A carga horária foi suficiente para o conteúdo programático?

11 Respostas

Respostas dos alunos



Sobre a “questão 01” os alunos responderam:

| Opções | Quantidade | Porcentagem | Desempenho |
|--------|------------|-------------|------------|
| Nota 5 | 1 | 9,09% | |
| Nota 4 | 1 | 9,09% | |
| Nota 3 | 3 | 27,27% | |
| Nota 2 | 1 | 9,09% | |
| Nota 1 | 5 | 45,45% | |
| NA | 0 | 0,00% | |
| Média | 2,27 | | RUIM |

2. A escolha dos recursos didáticos foi adequada para transmissão do conteúdo programático?

11 Respostas



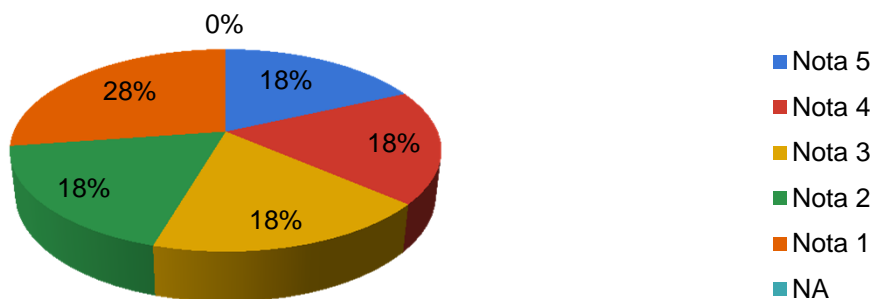
Sobre a “questão 02” os alunos responderam:

| Opções | Quantidade | Porcentagem | Desempenho |
|--------|------------|-------------|------------|
| Nota 5 | 4 | 36,36% | |
| Nota 4 | 1 | 9,09% | |
| Nota 3 | 2 | 18,18% | |
| Nota 2 | 1 | 9,09% | |
| Nota 1 | 3 | 27,27% | |
| NA | 0 | 0,00% | |
| Média | 3,18 | | REGULAR |

3. O livro texto foi adequado ao conteúdo programático da disciplina?

11 Respostas

Respostas dos alunos



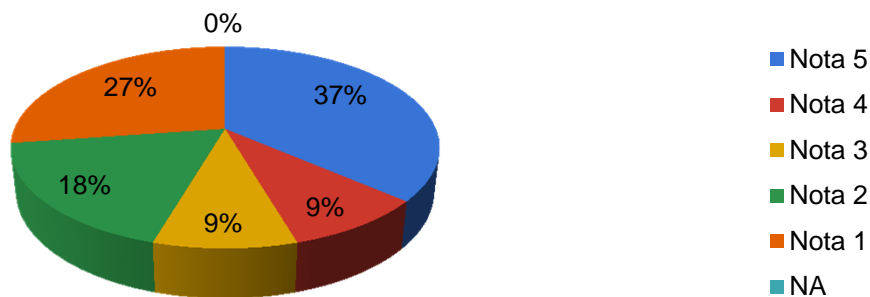
Sobre a “questão 03” os alunos responderam:

| Opções | Quantidade | Porcentagem | Desempenho |
|--------|------------|-------------|------------|
| Nota 5 | 2 | 18,18% | |
| Nota 4 | 2 | 18,18% | |
| Nota 3 | 2 | 18,18% | |
| Nota 2 | 2 | 18,18% | |
| Nota 1 | 3 | 27,27% | |
| NA | 0 | 0,00% | |
| Média | 2,82 | | REGULAR |

4. A bibliografia existente na biblioteca é suficiente para cursar a disciplina (diversidade e quantidade)?

11 Respostas

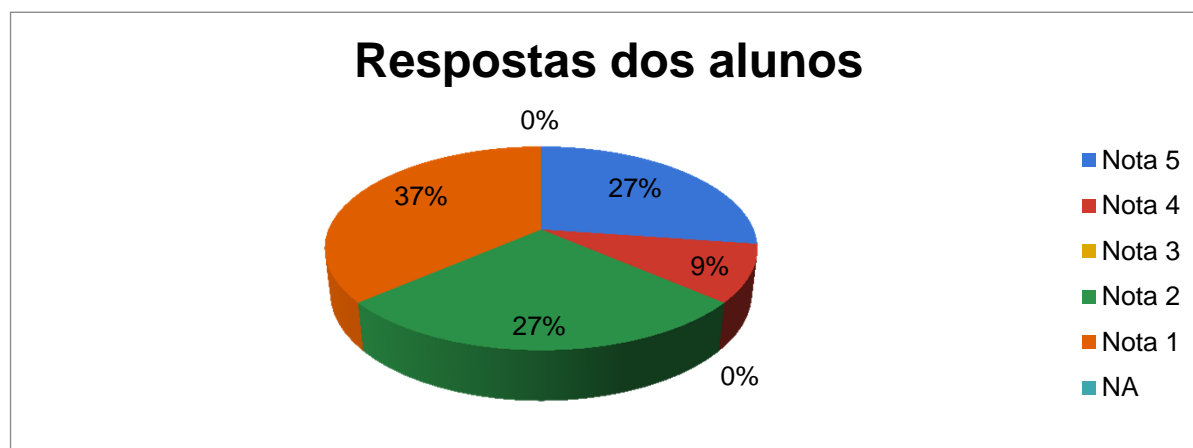
Respostas dos alunos



Sobre a “questão 04” os alunos responderam:

| Opções | Quantidade | Porcentagem | Desempenho |
|--------|------------|-------------|------------|
| Nota 5 | 4 | 36% | |
| Nota 4 | 1 | 9% | |
| Nota 3 | 1 | 9% | |
| Nota 2 | 2 | 18% | |
| Nota 1 | 3 | 27% | |
| NA | 0 | 0% | |
| Média | 3,09 | | REGULAR |

5. O local de realização da disciplina é adequado?



Sobre a “questão 05” os alunos responderam:

| Opções | Quantidade | Porcentagem | Desempenho |
|--------|------------|-------------|------------|
| Nota 5 | 3 | 27,27% | |
| Nota 4 | 1 | 9,09% | |
| Nota 3 | 0 | 0,00% | |
| Nota 2 | 3 | 27,27% | |
| Nota 1 | 4 | 36,36% | |
| NA | 0 | 0,00% | |
| Média | 2,64 | | REGULAR |