



**UNIVERSIDADE FEDERAL DO AMAPÁ  
PRÓ-REITORIA DE ENSINO DE GRADUAÇÃO  
DEPARTAMENTO DE CIÊNCIAS EXATAS E TECNOLÓGICAS  
COORDENAÇÃO DO CURSO DE ENGENHARIA ELÉTRICA**

Rod. Juscelino Kubitschek, km 02 – Jardim Marco Zero, 68.903-419, Macapá-

AP. Telefone: (96)3312-1700 ramal: 4009-2663.

Homepage: <http://www2.unifap.br/eletrica/>

*E-mail:* [eletrica@unifap.br](mailto:eletrica@unifap.br)

## **Resultado da Disciplina Energia e Sociedade**

### **Parâmetros de Desempenho**

Insuficiente (Média < 1,5)

Ruim (1,5 ≤ Média < 2,5)

Regular (2,5 ≤ Média < 3,5 )

Bom (3,5 ≤ Média < 4,5)

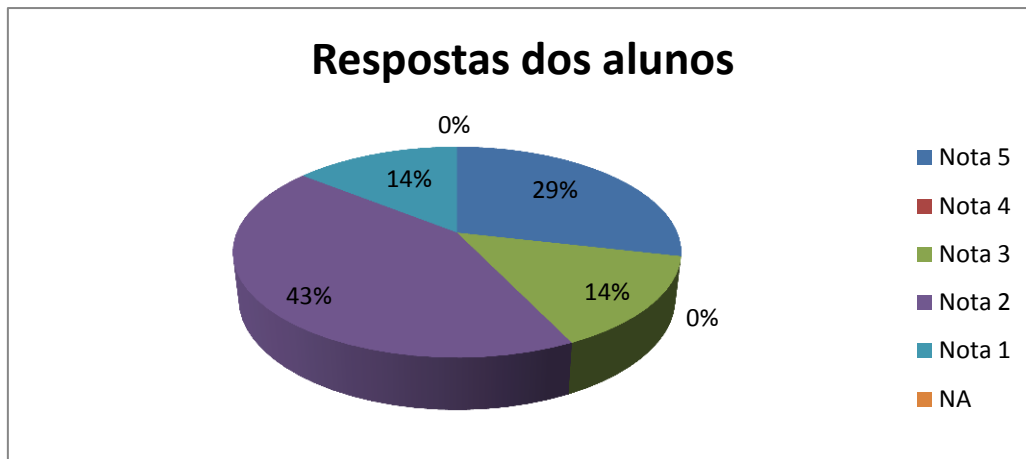
Muito Bom (4,5 ≤ Média < 5 )

Excelente (Média = 5)

## 1. QUESTÕES DE 1 A 6 PARA DESEMPENHO DO(A) PROFESSOR(A)

01. Demonstrou domínio do conteúdo ministrado?

7 respostas

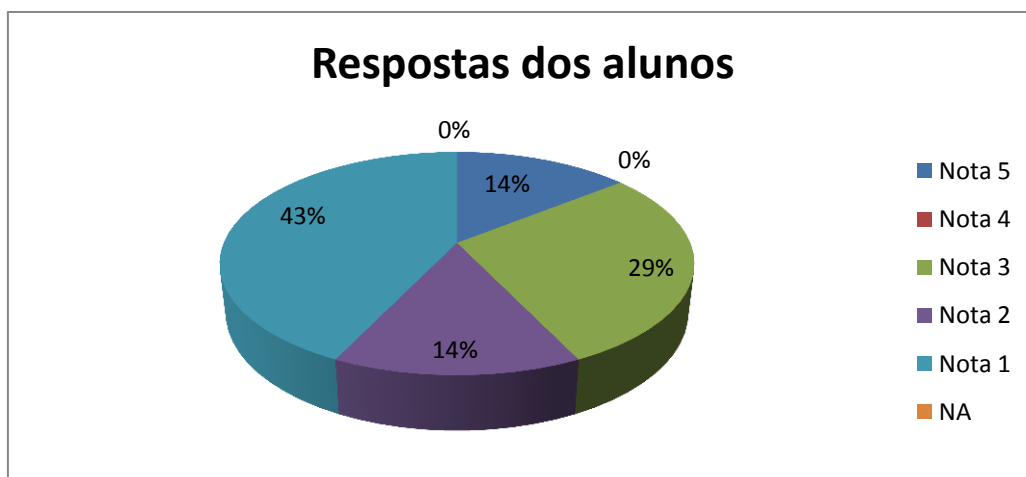


Sobre a “questão 01” os alunos responderam:

Opções	Quantidade	Porcentagem	Desempenho
Nota 5	2	29%	
Nota 4	0	0%	
Nota 3	1	14%	
Nota 2	3	43%	
Nota 1	1	14%	
NA	0	0%	
Média	2,86		Regular

2. Demonstrou clareza na transmissão dos conteúdos?

7 respostas

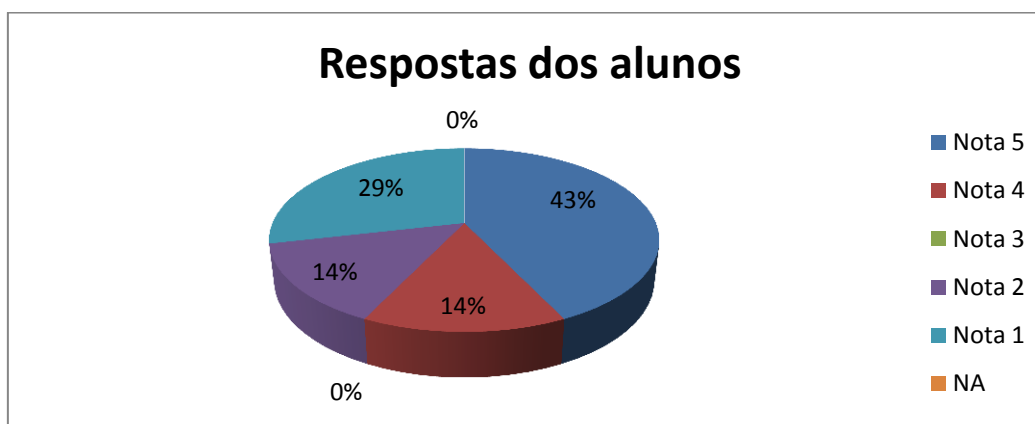


Sobre a “questão 02” os alunos responderam:

Opções	Quantidade	Porcentagem	Desempenho
Nota 5	1	14%	
Nota 4	0	0%	
Nota 3	2	29%	
Nota 2	1	14%	
Nota 1	3	43%	
NA	0	0%	
Média	2,29		Ruim

3. Desenvolveu as atividades em tempo adequado?

7 respostas

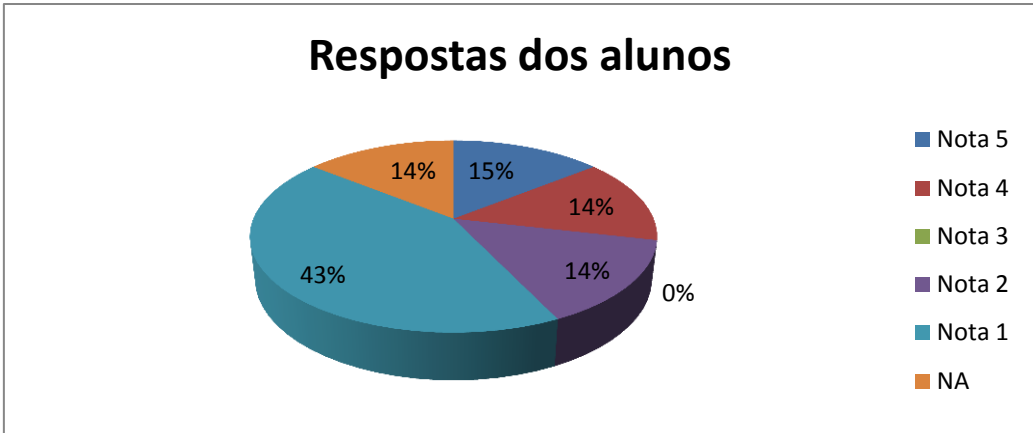


Sobre a “questão 03” os alunos responderam:

Opções	Quantidade	Porcentagem	Desempenho
Nota 5	3	43%	
Nota 4	1	14%	
Nota 3	0	0%	
Nota 2	1	14%	
Nota 1	2	29%	
NA	0	0%	
Média	3,29		Regular

4. Atendeu às solicitações dos alunos com presteza?

7 respostas

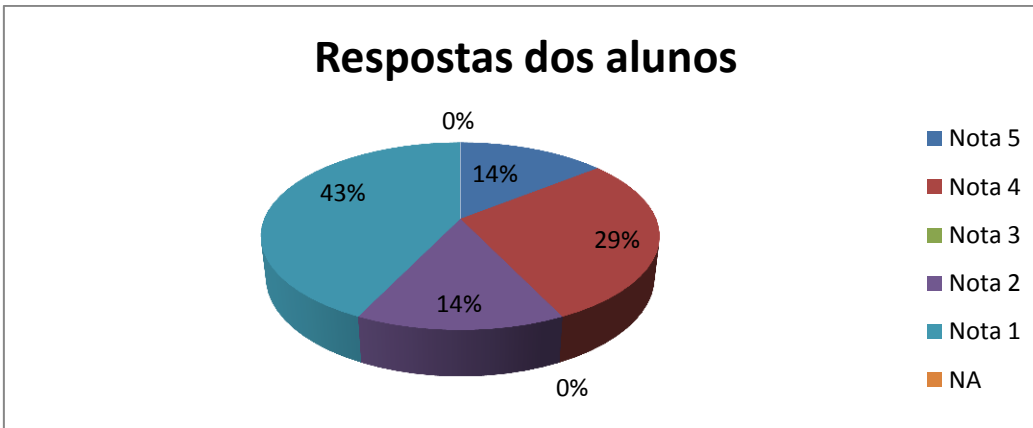


Sobre a “questão 04” os alunos responderam:

Opções	Quantidade	Porcentagem	Desempenho
Nota 5	1	15%	
Nota 4	1	14%	
Nota 3	0	0%	
Nota 2	1	14%	
Nota 1	3	43%	
NA	1	14%	
Média	2,33		Ruim

5. Conduziu os trabalhos práticos adequadamente?

7 respostas



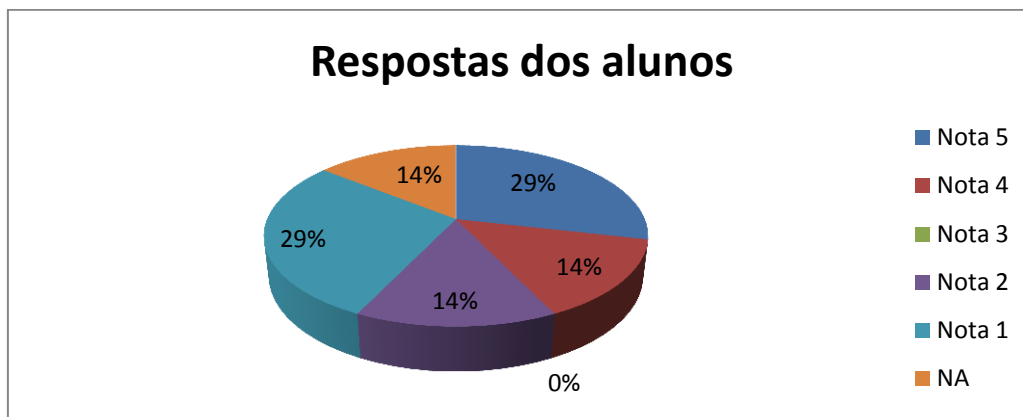
Sobre a “questão 05” os alunos responderam:

Opções	Quantidade	Porcentagem	Desempenho
Nota 5	1	14%	
Nota 4	2	29%	
Nota 3	0	0%	
Nota 2	1	14%	

Nota 1	3	43%	
NA	0	0%	
Média	2,57		Regular

6. Teve assiduidade?

7 respostas



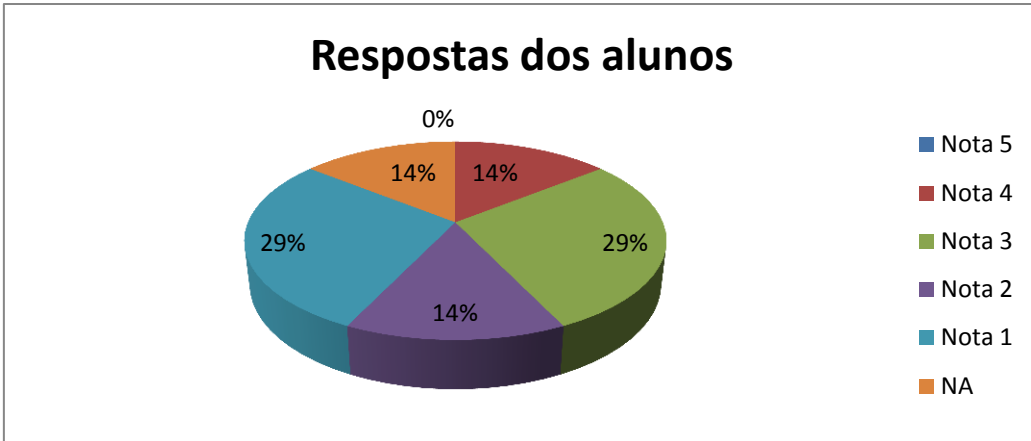
Sobre a “questão 06” os alunos responderam:

Opções	Quantidade	Porcentagem	Desempenho
Nota 5	2	29%	
Nota 4	1	14%	
Nota 3	0	0%	
Nota 2	1	14%	
Nota 1	2	29%	
NA	1	14%	
Média	3,00		Regular

## 2. QUESTÕES DE 1 A 4 PARA DESEMPENHO DOS (AS) ALUNOS (AS)

1. A disciplina proporcionou a aquisição de conhecimentos específicos na área da Engenharia Elétrica?

7 respostas

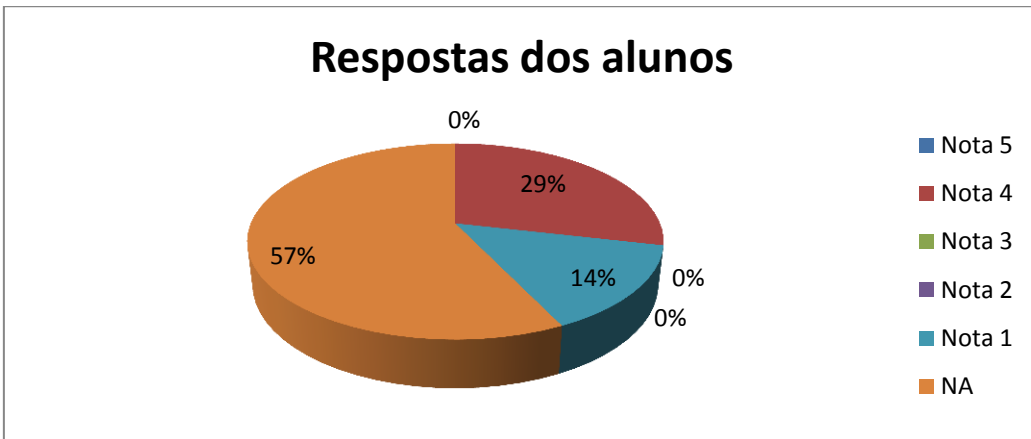


Sobre a “questão 01” os alunos responderam:

Opções	Quantidade	Porcentagem	Desempenho
Nota 5	0	0%	
Nota 4	1	14%	
Nota 3	2	29%	
Nota 2	1	14%	
Nota 1	2	29%	
NA	1	14%	
Média	2,33		Ruim

2. Não tive dificuldade para cursar a disciplina por ter domínio de cálculo diferencial, calculo vetorial e variáveis complexas?

7 respostas



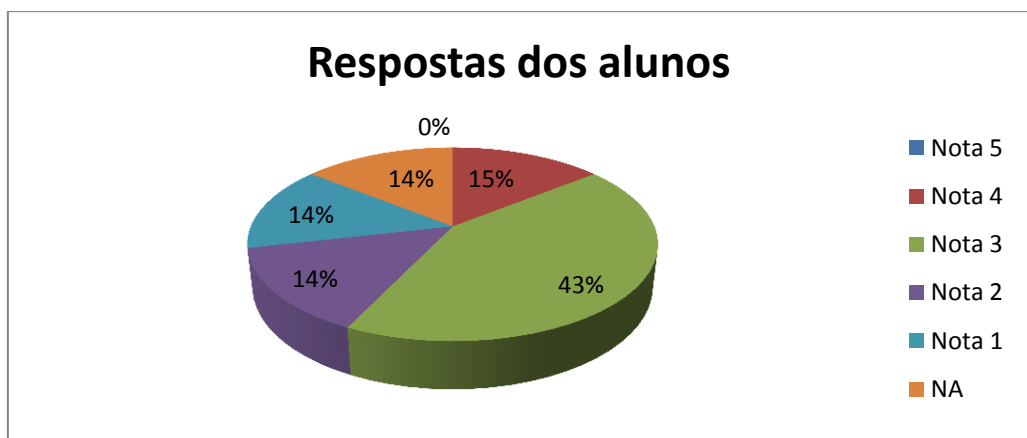
Sobre a “questão 02” os alunos responderam:

Opções	Quantidade	Porcentagem	Desempenho
Nota 5	0	0%	
Nota 4	2	29%	
Nota 3	0	0%	
Nota 2	0	0%	

Nota 1	1	14%	
NA	4	57%	
Média	3,00		regular

3. A minha participação como aluno foi boa (assíduo, questionador, disciplinado nos estudos) ?

7 respostas

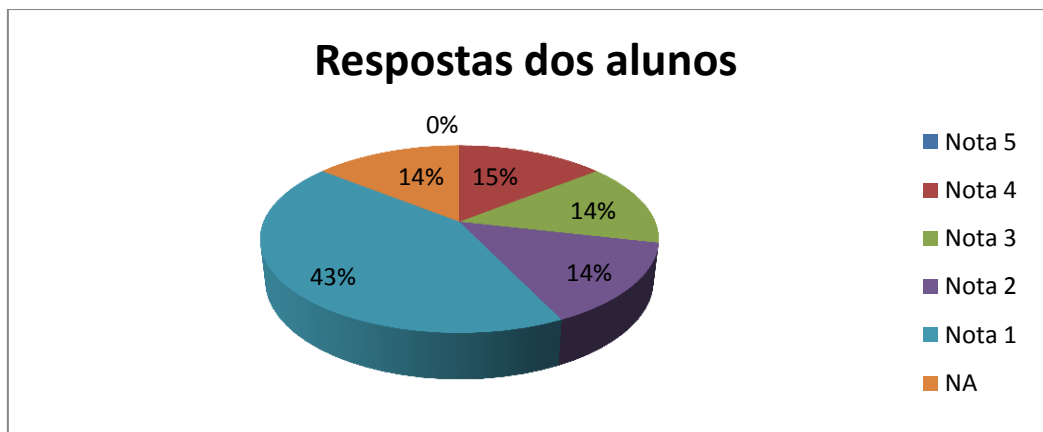


Sobre a “questão 03” os alunos responderam:

Opções	Quantidade	Porcentagem	Desempenho
Nota 5	0	0%	
Nota 4	1	15%	
Nota 3	3	43%	
Nota 2	1	14%	
Nota 1	1	14%	
NA	1	14%	
Média	2,67		Regular

4. Estava motivado durante as aulas?

7 respostas



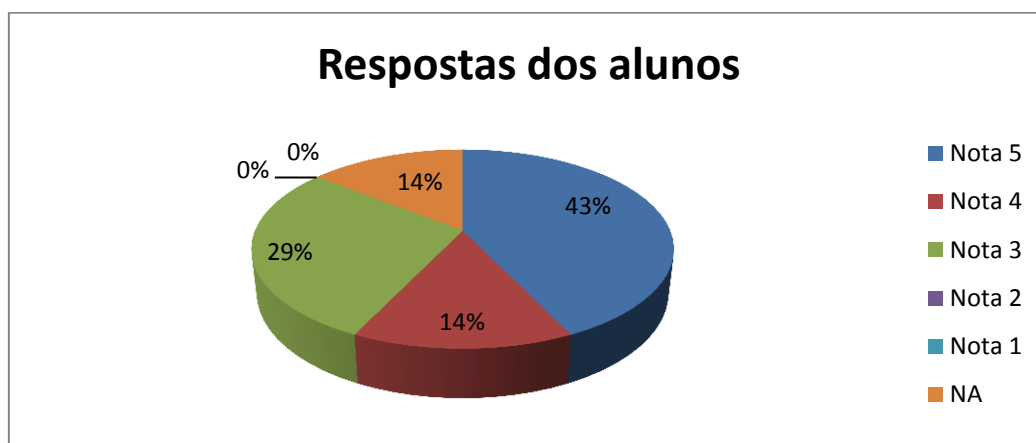
Sobre a “questão 04” os alunos responderam:

Opções	Quantidade	Porcentagem	Desempenho
Nota 5	0	0%	
Nota 4	1	15%	
Nota 3	1	14%	
Nota 2	1	14%	
Nota 1	3	43%	
NA	1	14%	
Média	2,00		Ruim

### 3. QUESTÕES DE 1 A 5 PARA QUANTO À PROGRAMAÇÃO

1. A carga horária foi suficiente para o conteúdo programático?

7 respostas



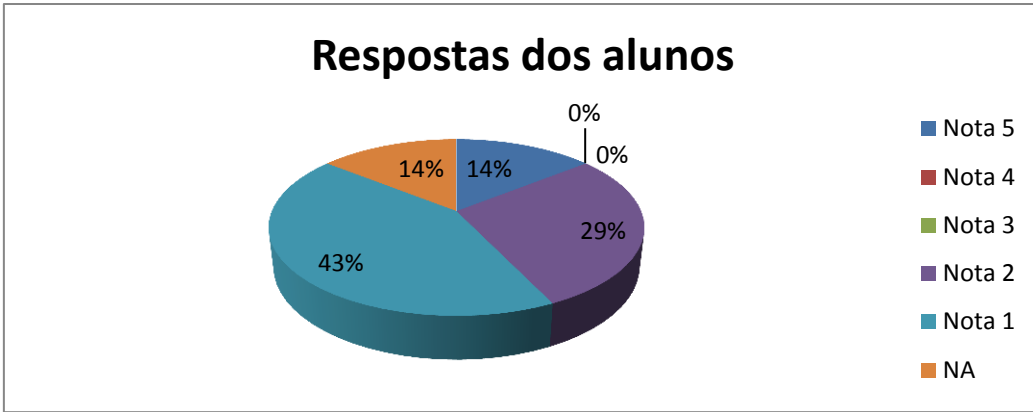
Sobre a “questão 01” os alunos responderam:

Opções	Quantidade	Porcentagem	Desempenho
Nota 5	3	43%	
Nota 4	1	14%	
Nota 3	2	29%	
Nota 2	0	0%	
Nota 1	0	0%	
NA	1	14%	
Média	4,17		Bom

2. A escolha dos recursos didáticos foi adequada para transmissão do conteúdo programático?

7 respostas



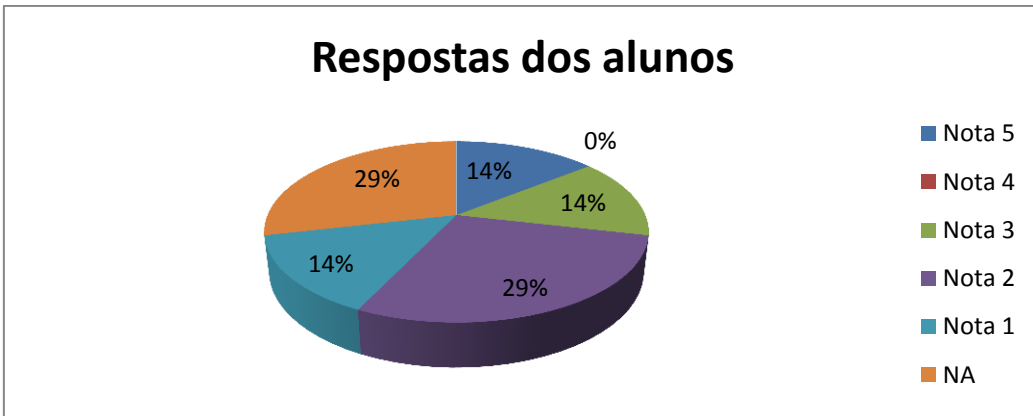


Sobre a “questão 02” os alunos responderam:

Opções	Quantidade	Porcentagem	Desempenho
Nota 5	1	14%	
Nota 4	0	0%	
Nota 3	0	0%	
Nota 2	2	29%	
Nota 1	3	43%	
NA	1	14%	
Média	2,00		Ruim

3. O livro texto foi adequado ao conteúdo programático da disciplina?

7 respostas

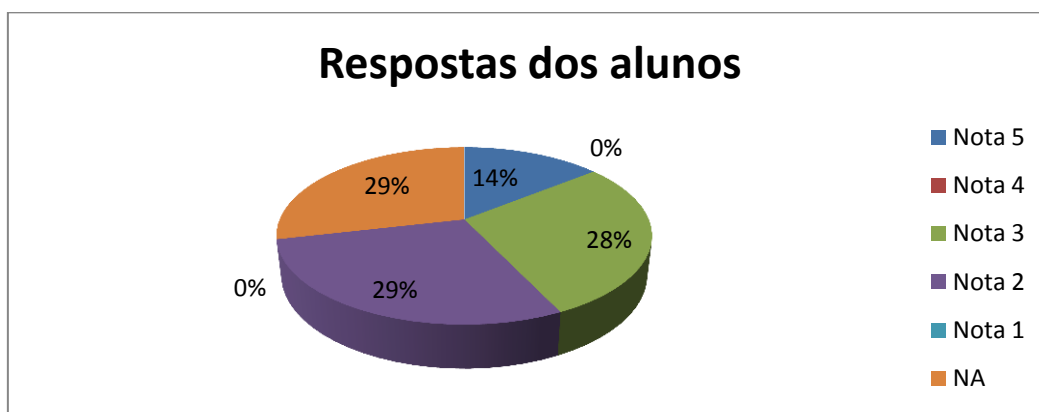


Sobre a “questão 03” os alunos responderam:

Opções	Quantidade	Porcentagem	Desempenho
Nota 5	1	14%	
Nota 4	0	0%	
Nota 3	1	14%	
Nota 2	2	29%	
Nota 1	1	14%	
NA	2	29%	
Média	2,60		Regular

4. A bibliografia existente na biblioteca é suficiente para cursar a disciplina (diversidade e quantidade)?

7 respostas

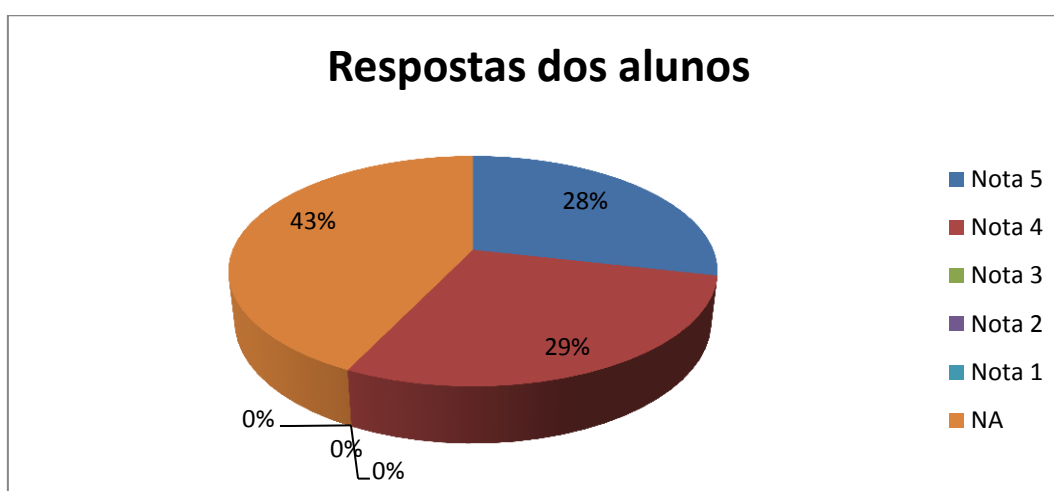


Sobre a “questão 04” os alunos responderam:

Opções	Quantidade	Porcentagem	Desempenho
Nota 5	1	14%	
Nota 4	0	0%	
Nota 3	2	28%	
Nota 2	2	29%	
Nota 1	0	0%	
NA	2	29%	
Média	3,00		Regular

5. O local de realização da disciplina é adequado?

7 respostas



Sobre a “questão 05” os alunos responderam:

<b>Opções</b>	<b>Quantidade</b>	<b>Porcentagem</b>	<b>Desempenho</b>
Nota 5	2	28%	
Nota 4	2	29%	
Nota 3	0	0%	
Nota 2	0	0%	
Nota 1	0	0%	
NA	3	43%	
Média	4,50		Muito Bom