



**UNIVERSIDADE FEDERAL DO AMAPÁ**  
**PRÓ-REITORIA DE ENSINO DE GRADUAÇÃO**  
**DEPARTAMENTO DE CIÊNCIAS EXATAS E TECNOLÓGICAS**  
**COORDENAÇÃO DO CURSO DE ENGENHARIA ELÉTRICA**  
Rod. J. K., km 02 – Jardim Marco Zero, 68.903-419, Macapá-AP  
Telefone: (96)3312-1700 ramal: 4009-2663  
Homepage: <http://www2.unifap.br/eletrica/>  
*E-mail:* [eletrica@unifap.br](mailto:eletrica@unifap.br)

## **Resultado da Disciplina Funções de uma Variável Complexa**

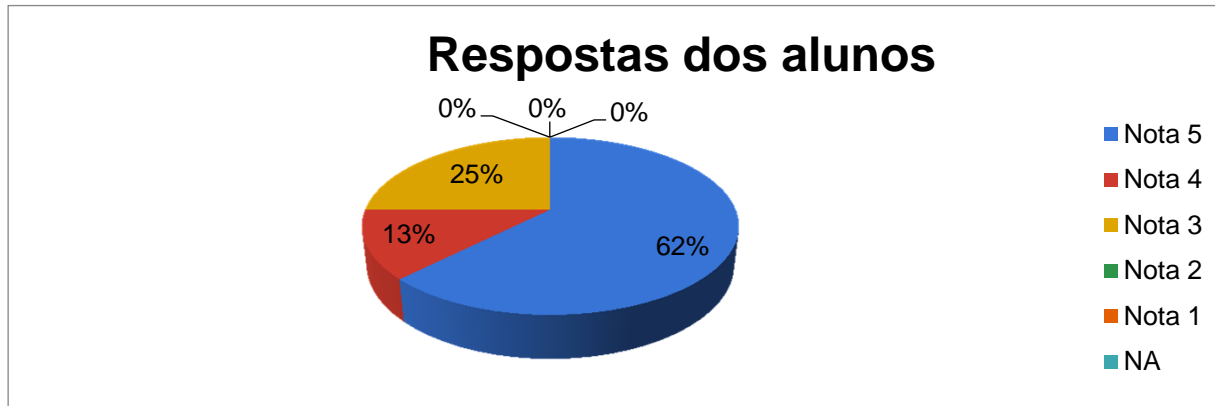
### **Parâmetros de Desempenho**

Insuficiente	(Média < 1,5)
Ruim	(1,5 ≤ Média < 2,5)
Regular	(2,5 ≤ Média < 3,5 )
Bom	(3,5 ≤ Média < 4,5)
Muito Bom	(4,5 ≤ Média < 5 )
Excelente	(Média = 5)

## 1. QUESTÕES DE 1 A 6 PARA DESEMPENHO DO(A) PROFESSOR(A)

01. Demonstrou domínio do conteúdo ministrado?

8 Respostas

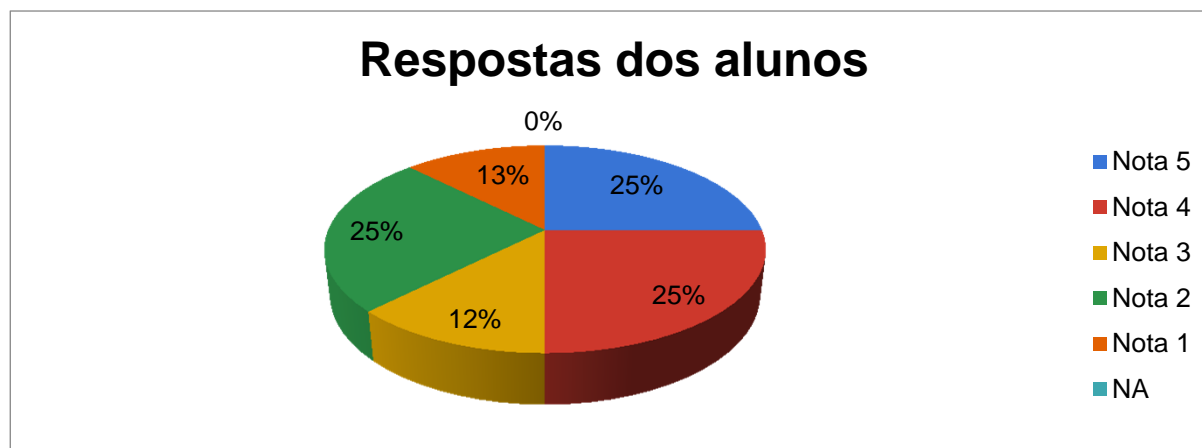


Sobre a “questão 01” os alunos responderam:

Opções	Quantidade	Porcentagem	Desempenho
Nota 5	5	62,50%	
Nota 4	1	12,50%	
Nota 3	2	25,00%	
Nota 2	0	0,00%	
Nota 1	0	0,00%	
NA	0	0,00%	
Média	4,38		BOM

2. Demonstrou clareza na transmissão dos conteúdos?

8 Respostas

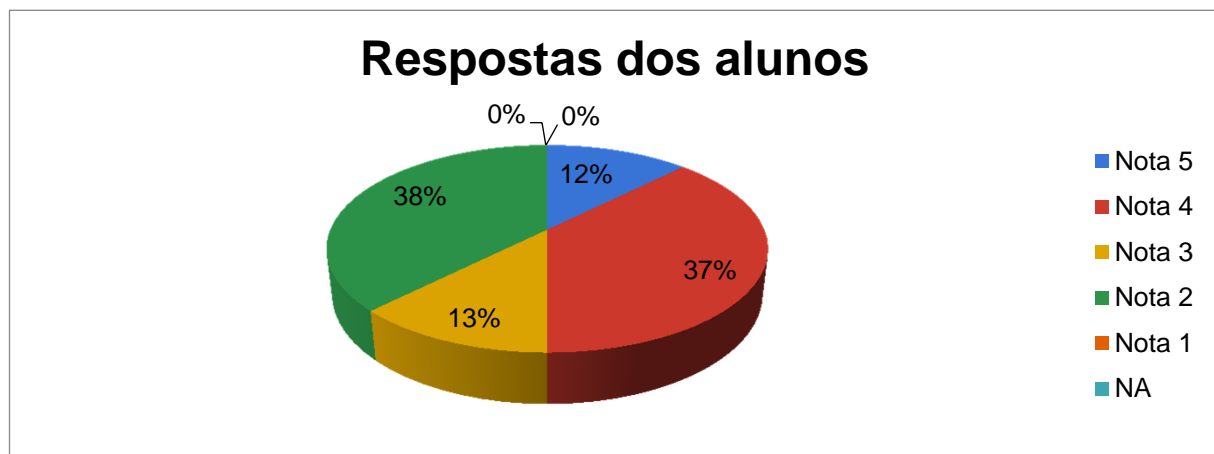


Sobre a “questão 02” os alunos responderam:

Opções	Quantidade	Porcentagem	Desempenho
Nota 5	2	25,00%	
Nota 4	2	25,00%	
Nota 3	1	12,50%	
Nota 2	2	25,00%	
Nota 1	1	12,50%	
NA	0	0,00%	
Média	3,25		REGULAR

3. Desenvolveu as atividades em tempo adequado?

### 8 Respostas



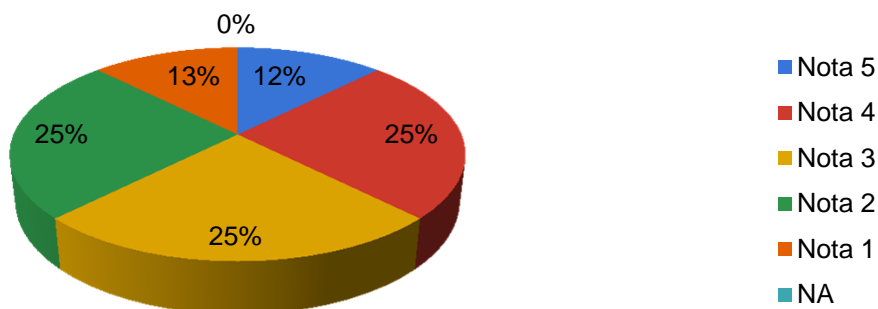
Sobre a “questão 03” os alunos responderam:

Opções	Quantidade	Porcentagem	Desempenho
Nota 5	1	13%	
Nota 4	3	38%	
Nota 3	1	13%	
Nota 2	3	38%	
Nota 1	0	0%	
NA	0	0%	
Média	3,25		REGULAR

4. Atendeu às solicitações dos alunos com presteza?

### 8 Respostas

## Respostas dos alunos



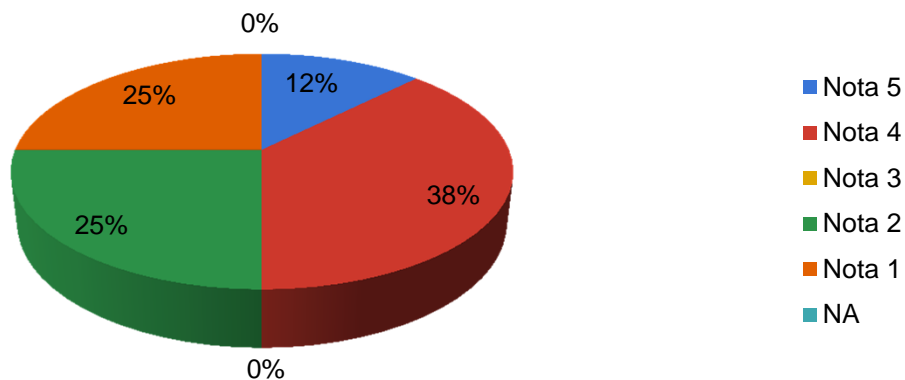
Sobre a “questão 04” os alunos responderam:

Opções	Quantidade	Porcentagem	Desempenho
Nota 5	1	13%	
Nota 4	2	25%	
Nota 3	2	25%	
Nota 2	2	25%	
Nota 1	1	13%	
NA	0	0%	
Média	3,25		REGULAR

5. Conduziu os trabalhos práticos adequadamente?

8 Respostas

## Respostas dos alunos

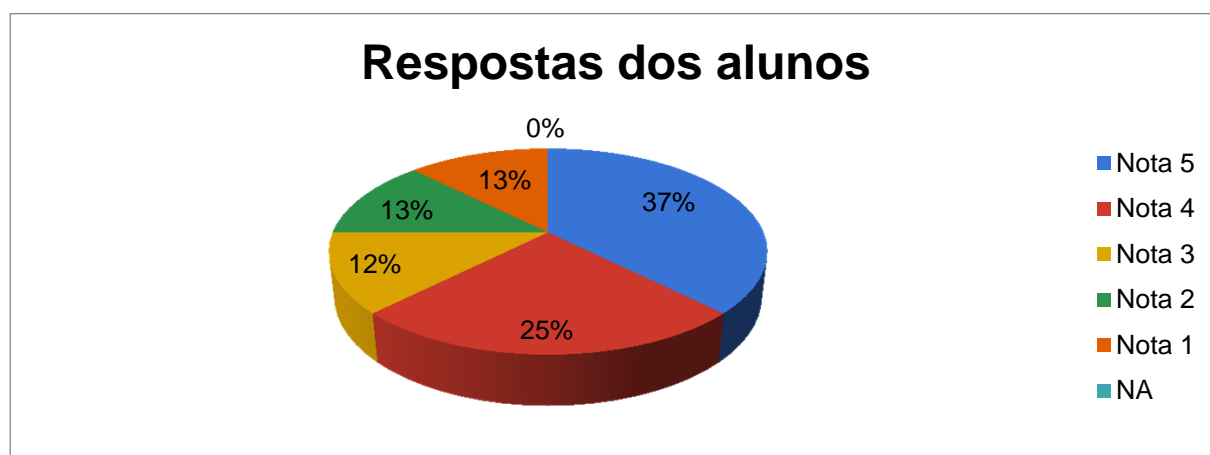


Sobre a “questão 05” os alunos responderam:

Opções	Quantidade	Porcentagem	Desempenho
Nota 5	1	13%	
Nota 4	3	38%	
Nota 3	0	0%	
Nota 2	2	25%	
Nota 1	2	25%	
NA	0	0%	
Média	2,88		REGULAR

6. Teve assiduidade?

13 Respostas



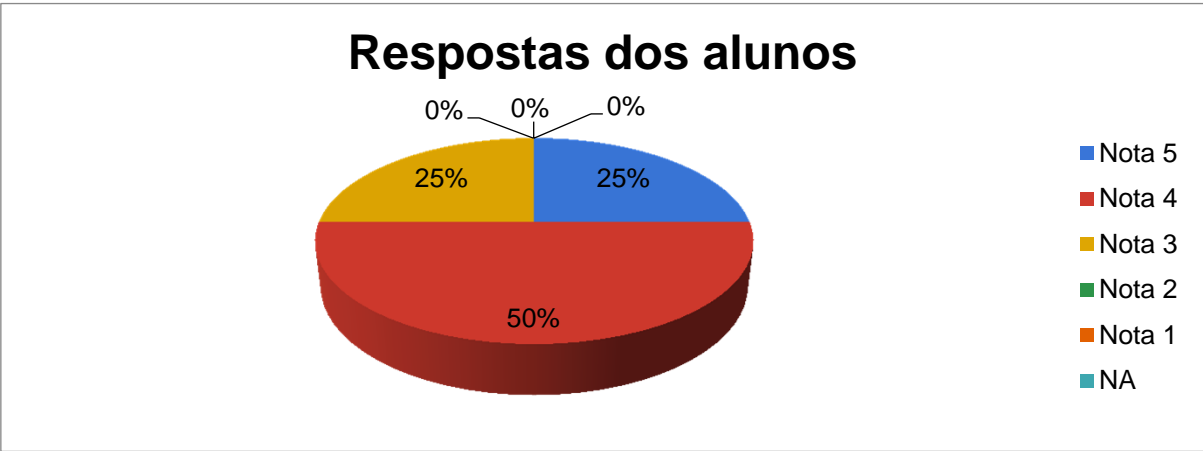
Sobre a “questão 06” os alunos responderam:

Opções	Quantidade	Porcentagem	Desempenho
Nota 5	3	38%	
Nota 4	2	25%	
Nota 3	1	13%	
Nota 2	1	13%	
Nota 1	1	13%	
NA	0	0%	
Média	3,63		BOM

## 2. QUESTÕES DE 1 A 4 PARA DESEMPENHO DOS (AS) ALUNOS (AS)

1. A disciplina proporcionou a aquisição de conhecimentos específicos na área da Engenharia Elétrica?

8 Respostas

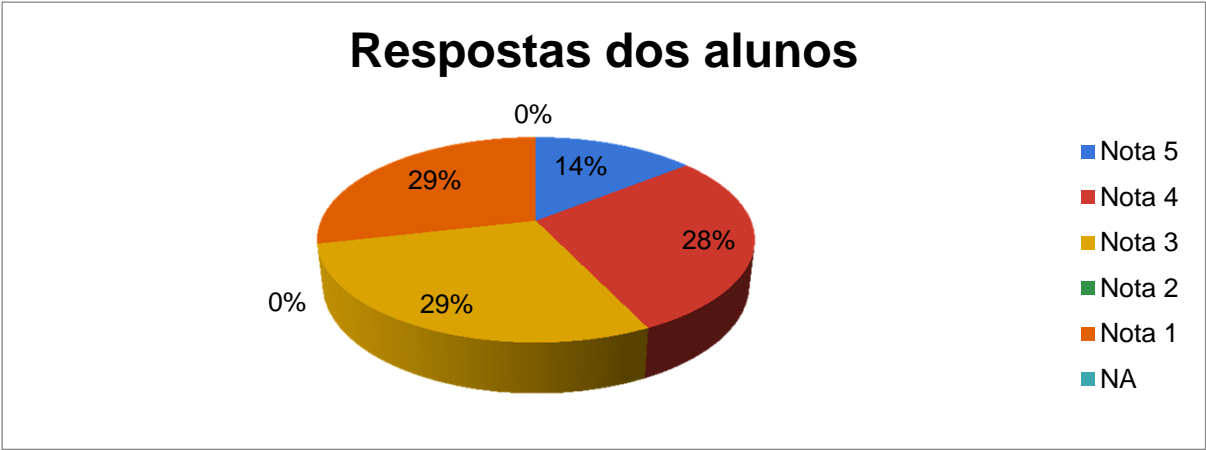


Sobre a “questão 01” os alunos responderam:

Opções	Quantidade	Porcentagem	Desempenho
Nota 5	2	25%	
Nota 4	4	50%	
Nota 3	2	25%	
Nota 2	0	0%	
Nota 1	0	0%	
NA	0	0%	
Média	4,00		BOM

2. Não tive dificuldade na disciplina por ter domínio de cálculo diferencial, vetorial e variáveis complexas?

8 Respostas

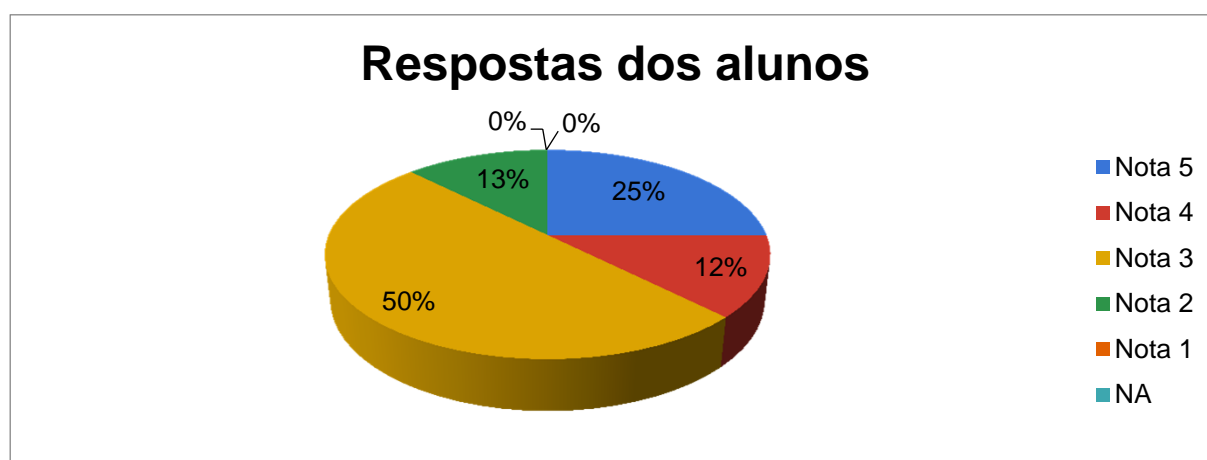


Sobre a “questão 02” os alunos responderam:

Opções	Quantidade	Porcentagem	Desempenho
Nota 5	1	12,50%	
Nota 4	2	25%	
Nota 3	2	25%	
Nota 2	0	0%	
Nota 1	2	25%	
NA	0	0%	
Média	2,88		REGULAR

3. A minha participação como aluno foi boa (assíduo, questionador, disciplinado nos estudos) ?

### 8 Respostas



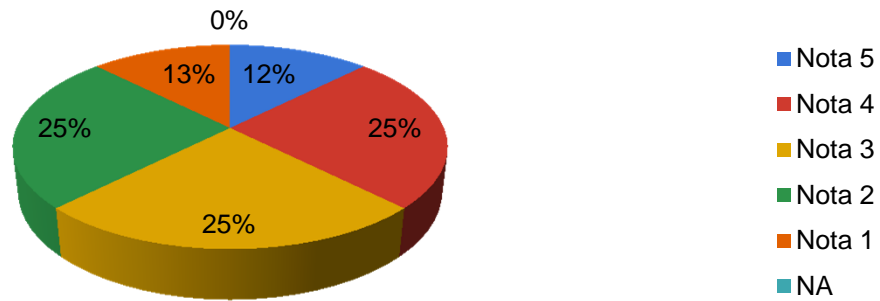
Sobre a “questão 03” os alunos responderam:

Opções	Quantidade	Porcentagem	Desempenho
Nota 5	2	25,00%	
Nota 4	1	12,50%	
Nota 3	4	50,00%	
Nota 2	1	12,50%	
Nota 1	0	0,00%	
NA	0	0,00%	
Média	3,50		BOM

4. Estava motivado durante as aulas?

### 8 Respostas

## Respostas dos alunos



Sobre a “questão 04” os alunos responderam:

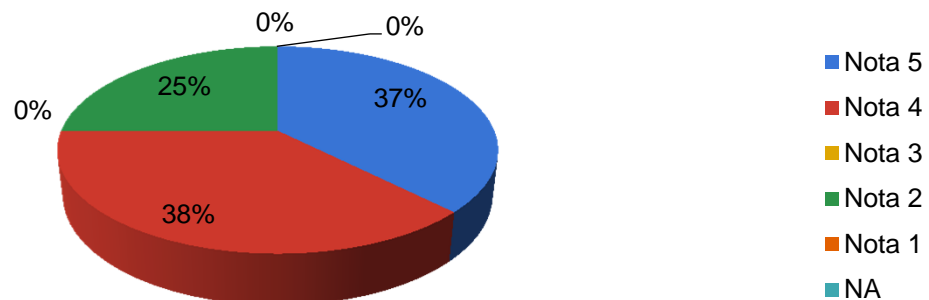
Opções	Quantidade	Porcentagem	Desempenho
Nota 5	1	12,50%	
Nota 4	2	25,00%	
Nota 3	2	25,00%	
Nota 2	2	25,00%	
Nota 1	1	12,50%	
NA	0	0,00%	
Média	3,00		REGULAR

### 3. QUESTÕES DE 1 A 5 PARA QUANTO À PROGRAMAÇÃO

1. A carga horária foi suficiente para o conteúdo programático?

8 Respostas

## Respostas dos alunos



Sobre a “questão 01” os alunos responderam:



Opções	Quantidade	Porcentagem	Desempenho
Nota 5	3	37,50%	
Nota 4	3	37,50%	
Nota 3	0	0,00%	
Nota 2	2	25,00%	
Nota 1	0	0,00%	
NA	0	0,00%	
Média	3,88		BOM

2. A escolha dos recursos didáticos foi adequada para transmissão do conteúdo programático?

### 8 Respostas



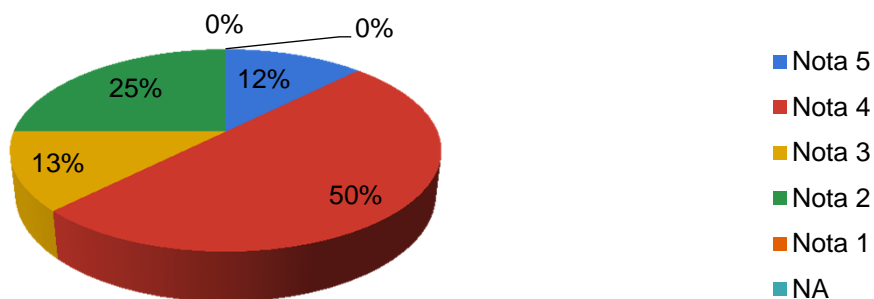
Sobre a “questão 02” os alunos responderam:

Opções	Quantidade	Porcentagem	Desempenho
Nota 5	1	12,50%	
Nota 4	2	25,00%	
Nota 3	4	50,00%	
Nota 2	0	0,00%	
Nota 1	1	12,50%	
NA	0	0,00%	
Média	3,25		REGULAR

3. O livro texto foi adequado ao conteúdo programático da disciplina?

### 8 Respostas

## Respostas dos alunos



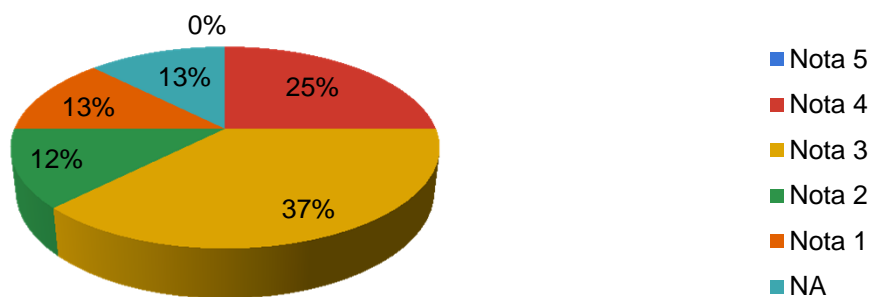
Sobre a “questão 03” os alunos responderam:

Opções	Quantidade	Porcentagem	Desempenho
Nota 5	1	12,50%	
Nota 4	4	50,00%	
Nota 3	1	12,50%	
Nota 2	2	25,00%	
Nota 1	0	0,00%	
NA	0	0,00%	
Média	3,50		BOM

4. A bibliografia existente na biblioteca é suficiente para cursar a disciplina (diversidade e quantidade)?

## 8 Respostas

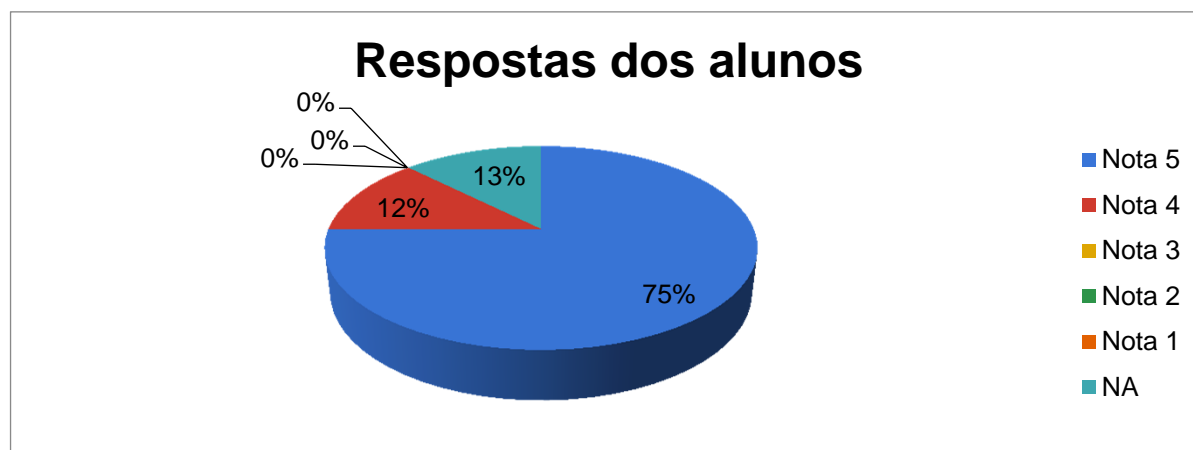
## Respostas dos alunos



Sobre a “questão 04” os alunos responderam:

Opções	Quantidade	Porcentagem	Desempenho
Nota 5	0	0%	
Nota 4	2	25%	
Nota 3	3	38%	
Nota 2	1	13%	
Nota 1	1	13%	
NA	1	13%	
Média	2,86		REGULAR

5. O local de realização da disciplina é adequado?



Sobre a “questão 05” os alunos responderam:

Opções	Quantidade	Porcentagem	Desempenho
Nota 5	6	75,00%	
Nota 4	1	12,50%	
Nota 3	0	0,00%	
Nota 2	0	0,00%	
Nota 1	0	0,00%	
NA	1	12,50%	
Média	4,86		MUITO BOM