



UNIVERSIDADE FEDERAL DO AMAPÁ
PRÓ-REITORIA DE ENSINO DE GRADUAÇÃO
DEPARTAMENTO DE CIÊNCIAS EXATAS E TECNOLÓGICAS
COORDENAÇÃO DO CURSO DE ENGENHARIA ELÉTRICA
Rod. J. K., km 02 – Jardim Marco Zero, 68.903-419, Macapá-AP
Telefone: (96)3312-1700 ramal: 4009-2663
Homepage: <http://www2.unifap.br/eletrica/>
E-mail: eletrica@unifap.br

Resultado da Disciplina Fundamentos de Física para Engenharia II

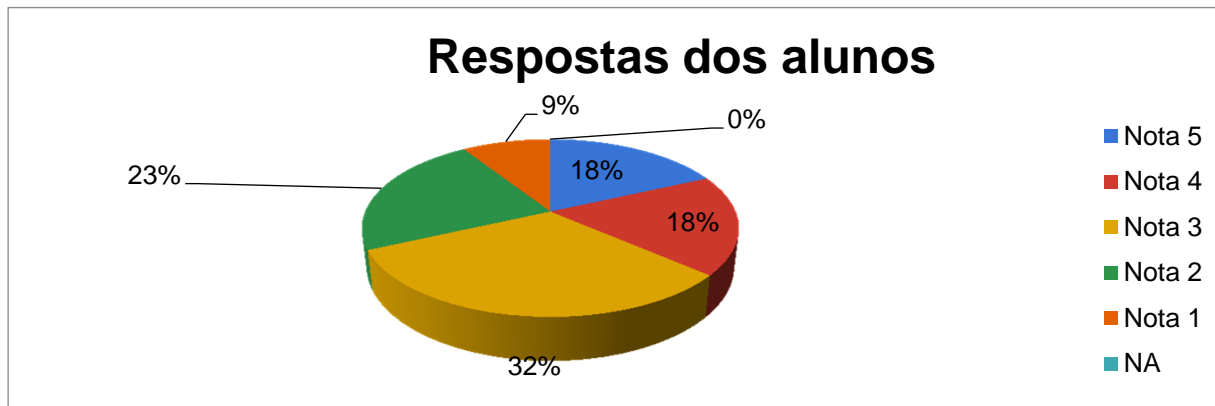
Parâmetros de Desempenho

Insuficiente	(Média < 1,5)
Ruim	(1,5 ≤ Média < 2,5)
Regular	(2,5 ≤ Média < 3,5)
Bom	(3,5 ≤ Média < 4,5)
Muito Bom	(4,5 ≤ Média < 5)
Excelente	(Média = 5)

1. QUESTÕES DE 1 A 6 PARA DESEMPENHO DO(A) PROFESSOR(A)

01. Demonstrou domínio do conteúdo ministrado?

22 Respostas

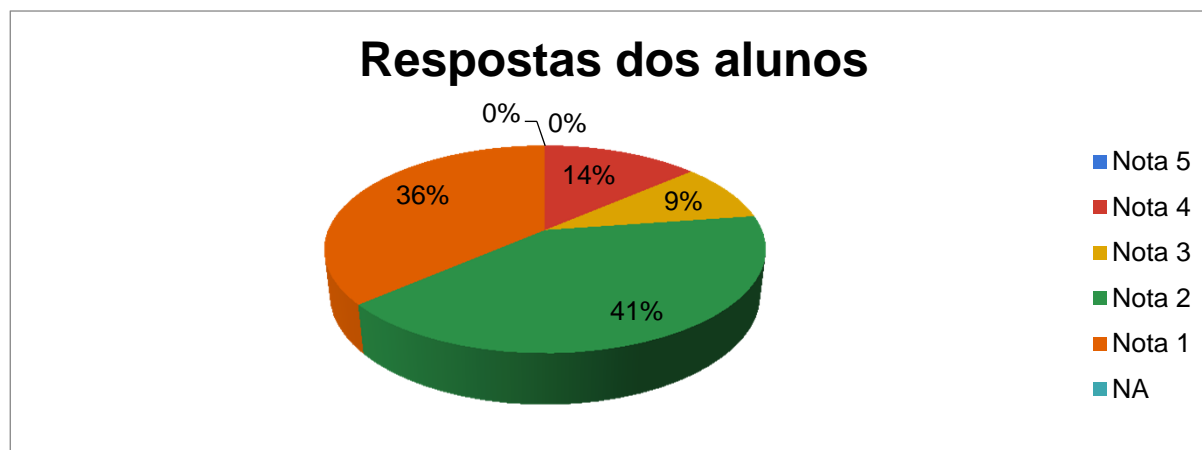


Sobre a “questão 01” os alunos responderam:

Opções	Quantidade	Porcentagem	Desempenho
Nota 5	4	18,18%	
Nota 4	4	18,18%	
Nota 3	7	31,82%	
Nota 2	5	22,73%	
Nota 1	2	9,09%	
NA	0	0,00%	
Média	3,14		REGULAR

2. Demonstrou clareza na transmissão dos conteúdos?

22 Respostas

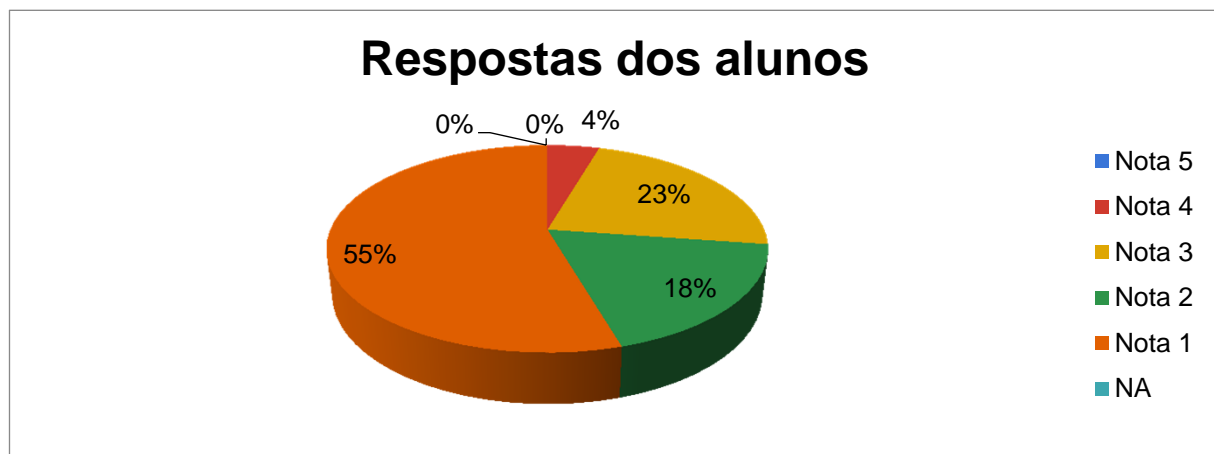


Sobre a “questão 02” os alunos responderam:

Opções	Quantidade	Porcentagem	Desempenho
Nota 5	0	0,00%	
Nota 4	3	13,64%	
Nota 3	2	9,09%	
Nota 2	9	40,91%	
Nota 1	8	36,36%	
NA	0	0,00%	
Média	2,00		RUIM

3. Desenvolveu as atividades em tempo adequado?

22 Respostas



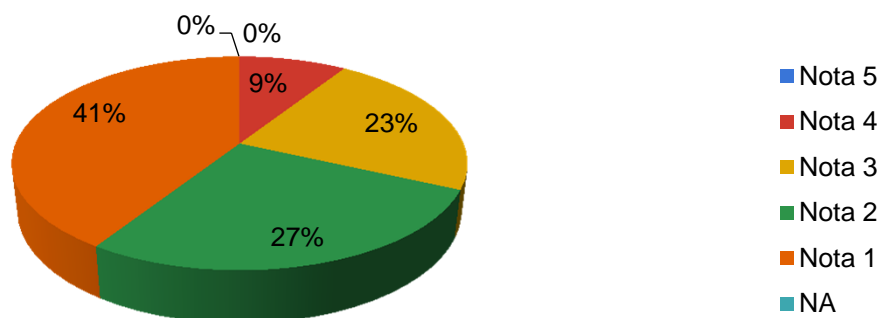
Sobre a “questão 03” os alunos responderam:

Opções	Quantidade	Porcentagem	Desempenho
Nota 5	0	0%	
Nota 4	1	5%	
Nota 3	5	23%	
Nota 2	4	18%	
Nota 1	12	55%	
NA	0	0%	
Média	1,77		RUIM

4. Atendeu às solicitações dos alunos com presteza?

22 Respostas

Respostas dos alunos



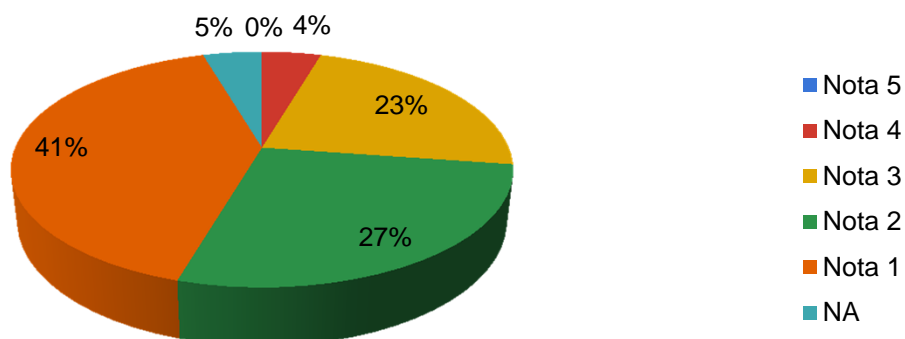
Sobre a “questão 04” os alunos responderam:

Opções	Quantidade	Porcentagem	Desempenho
Nota 5	0	0%	
Nota 4	2	9%	
Nota 3	5	23%	
Nota 2	6	27%	
Nota 1	9	41%	
NA	0	0%	
Média	1,77		RUIM

5. Conduziu os trabalhos práticos adequadamente?

22 Respostas

Respostas dos alunos



Sobre a “questão 05” os alunos responderam:

Opções	Quantidade	Porcentagem	Desempenho
Nota 5	0	0%	
Nota 4	1	5%	
Nota 3	5	23%	
Nota 2	6	27%	
Nota 1	9	41%	
NA	1	5%	
Média	1,90		RUIM

6. Teve assiduidade?

13 Respostas



Sobre a “questão 06” os alunos responderam:

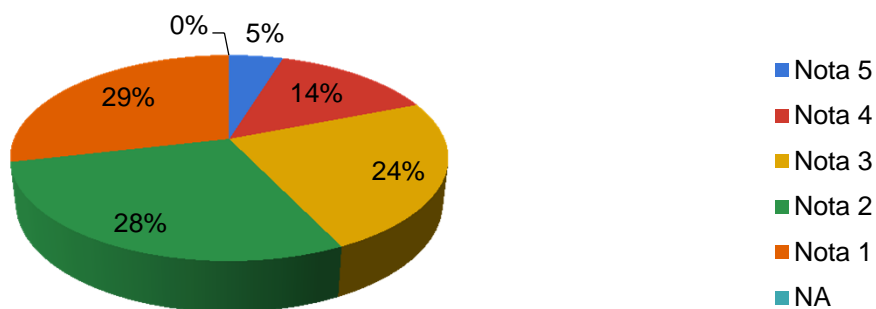
Opções	Quantidade	Porcentagem	Desempenho
Nota 5	1	5%	
Nota 4	0	0%	
Nota 3	2	9%	
Nota 2	6	27%	
Nota 1	13	59%	
NA	0	0%	
Média	1,64		RUIM

2. QUESTÕES DE 1 A 4 PARA DESEMPENHO DOS (AS) ALUNOS (AS)

1. A disciplina proporcionou a aquisição de conhecimentos específicos na área da Engenharia Elétrica?

22 Respostas

Respostas dos alunos



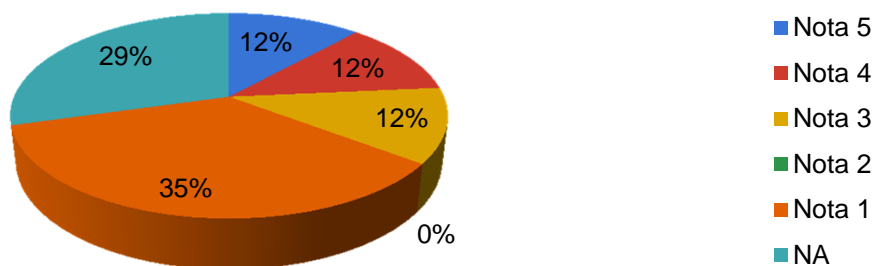
Sobre a “questão 01” os alunos responderam:

Opções	Quantidade	Porcentagem	Desempenho
Nota 5	1	5%	
Nota 4	3	14%	
Nota 3	5	23%	
Nota 2	6	27%	
Nota 1	6	27%	
NA	0	0%	
Média	2,41		RUIM

2. Não tive dificuldade na disciplina por ter domínio de cálculo diferencial, vetorial e variáveis complexas?

22 Respostas

Respostas dos alunos



Sobre a “questão 02” os alunos responderam:

Opções	Quantidade	Porcentagem	Desempenho
Nota 5	2	9,09%	
Nota 4	2	9%	
Nota 3	2	9%	
Nota 2	0	0%	
Nota 1	6	27%	
NA	5	23%	
Média	2,35		RUIM

3. A minha participação como aluno foi boa (assíduo, questionador, disciplinado nos estudos) ?

22 Respostas



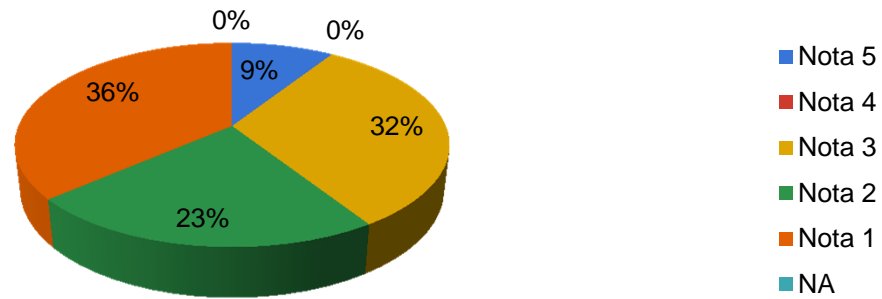
Sobre a “questão 03” os alunos responderam:

Opções	Quantidade	Porcentagem	Desempenho
Nota 5	3	13,64%	
Nota 4	5	22,73%	
Nota 3	7	31,82%	
Nota 2	4	18,18%	
Nota 1	3	13,64%	
NA	0	0,00%	
Média	3,05		REGULAR

4. Estava motivado durante as aulas?

22 Respostas

Respostas dos alunos



Sobre a “questão 04” os alunos responderam:

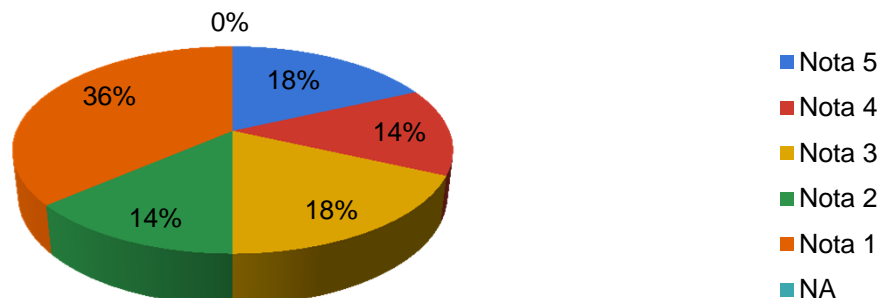
Opções	Quantidade	Porcentagem	Desempenho
Nota 5	2	9,09%	
Nota 4	0	0,00%	
Nota 3	7	31,82%	
Nota 2	5	22,73%	
Nota 1	8	36,36%	
NA	0	0,00%	
Média	2,23		RUIM

3. QUESTÕES DE 1 A 5 PARA QUANTO À PROGRAMAÇÃO

1. A carga horária foi suficiente para o conteúdo programático?

22 Respostas

Respostas dos alunos

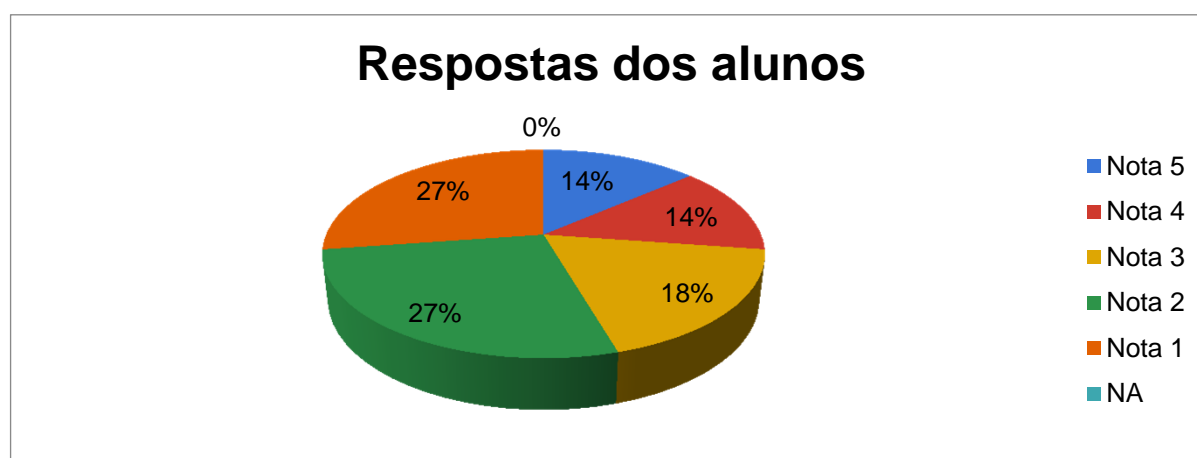


Sobre a “questão 01” os alunos responderam:

Opções	Quantidade	Porcentagem	Desempenho
Nota 5	4	18,18%	
Nota 4	3	13,64%	
Nota 3	4	18,18%	
Nota 2	3	13,64%	
Nota 1	8	36,36%	
NA	0	0,00%	
Média	2,64		REGULAR

2. A escolha dos recursos didáticos foi adequada para transmissão do conteúdo programático?

22 Respostas



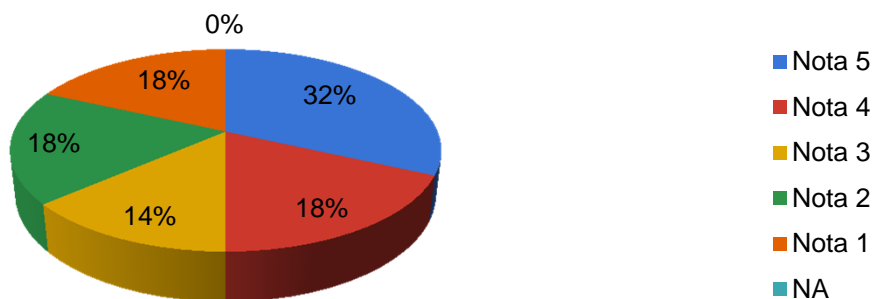
Sobre a “questão 02” os alunos responderam:

Opções	Quantidade	Porcentagem	Desempenho
Nota 5	3	13,64%	
Nota 4	3	13,64%	
Nota 3	4	18,18%	
Nota 2	6	27,27%	
Nota 1	6	27,27%	
NA	0	0,00%	
Média	2,59		REGULAR

3. O livro texto foi adequado ao conteúdo programático da disciplina?

22 Respostas

Respostas dos alunos



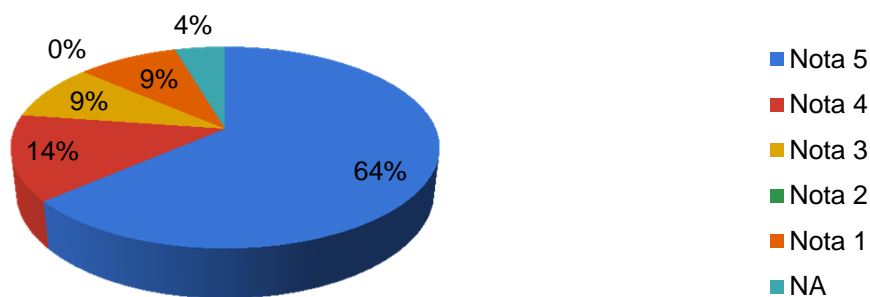
Sobre a “questão 03” os alunos responderam:

Opções	Quantidade	Porcentagem	Desempenho
Nota 5	7	31,82%	
Nota 4	4	18,18%	
Nota 3	3	13,64%	
Nota 2	4	18,18%	
Nota 1	4	18,18%	
NA	0	0,00%	
Média	3,27		REGULAR

4. A bibliografia existente na biblioteca é suficiente para cursar a disciplina (diversidade e quantidade)?

22 Respostas

Respostas dos alunos



Sobre a “questão 04” os alunos responderam:

Opções	Quantidade	Porcentagem	Desempenho
Nota 5	14	64%	
Nota 4	3	14%	
Nota 3	2	9%	
Nota 2	0	0%	
Nota 1	2	9%	
NA	1	5%	
Média	4,29		BOM

5. O local de realização da disciplina é adequado?



Sobre a “questão 05” os alunos responderam:

Opções	Quantidade	Porcentagem	Desempenho
Nota 5	20	90,91%	
Nota 4	1	4,55%	
Nota 3	0	0,00%	
Nota 2	1	4,55%	
Nota 1	0	0,00%	
NA	0	0,00%	
Média	4,82		MUITO BOM