



**UNIVERSIDADE FEDERAL DO AMAPÁ**  
**PRÓ-REITORIA DE ENSINO DE GRADUAÇÃO**  
**DEPARTAMENTO DE CIÊNCIAS EXATAS E TECNOLÓGICAS**  
**COORDENAÇÃO DO CURSO DE ENGENHARIA ELÉTRICA**  
Rod. J. K., km 02 – Jardim Marco Zero, 68.903-419, Macapá-AP  
Telefone: (96)3312-1700 ramal: 4009-2663  
Homepage: <http://www2.unifap.br/eletrica/>  
*E-mail:* [eletrica@unifap.br](mailto:eletrica@unifap.br)

## **Resultado da Disciplina Introdução a Ciência da Computação**

### **Parâmetros de Desempenho**

Insuficiente	(Média < 1,5)
Ruim	(1,5 ≤ Média < 2,5)
Regular	(2,5 ≤ Média < 3,5 )
Bom	(3,5 ≤ Média < 4,5)
Muito Bom	(4,5 ≤ Média < 5 )
Excelente	(Média = 5)

## 1. QUESTÕES DE 1 A 6 PARA DESEMPENHO DO(A) PROFESSOR(A)

01. Demonstrou domínio do conteúdo ministrado?

21 Respostas

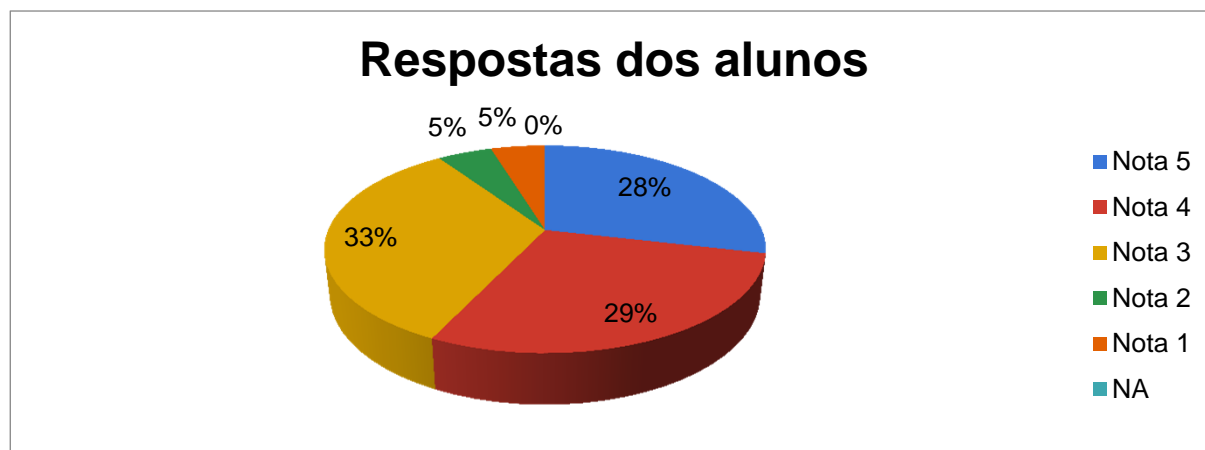


Sobre a “questão 01” os alunos responderam:

Opções	Quantidade	Porcentagem	Desempenho
Nota 5	12	57,14%	
Nota 4	3	14,29%	
Nota 3	4	19,05%	
Nota 2	2	9,52%	
Nota 1	0	0,00%	
NA	0	0,00%	
Média	4,19		BOM

2. Demonstrou clareza na transmissão dos conteúdos?

21 Respostas

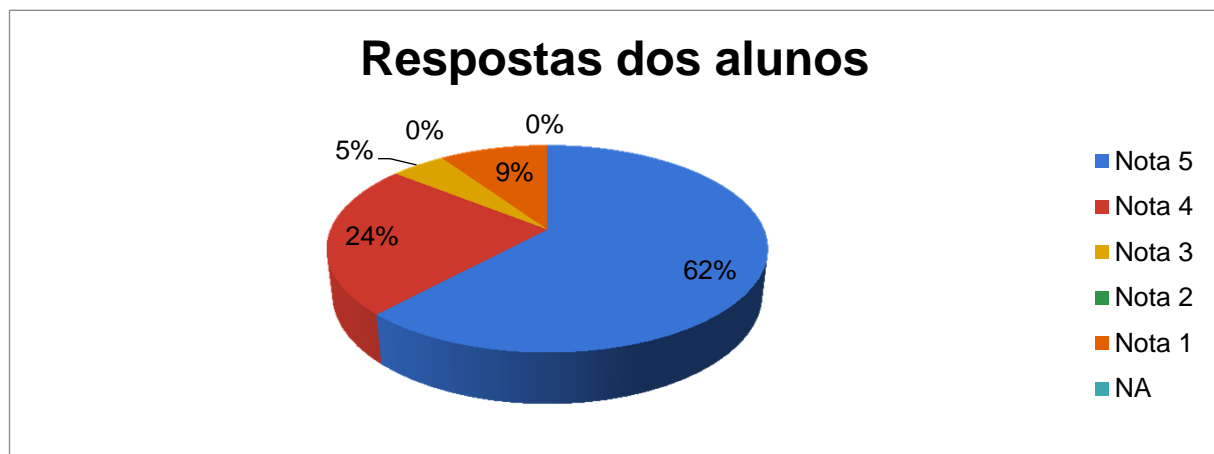


Sobre a “questão 02” os alunos responderam:

Opções	Quantidade	Porcentagem	Desempenho
Nota 5	6	28,57%	
Nota 4	6	28,57%	
Nota 3	7	33,33%	
Nota 2	1	4,76%	
Nota 1	1	4,76%	
NA	0	0,00%	
Média	3,71		BOM

3. Desenvolveu as atividades em tempo adequado?

21 Respostas



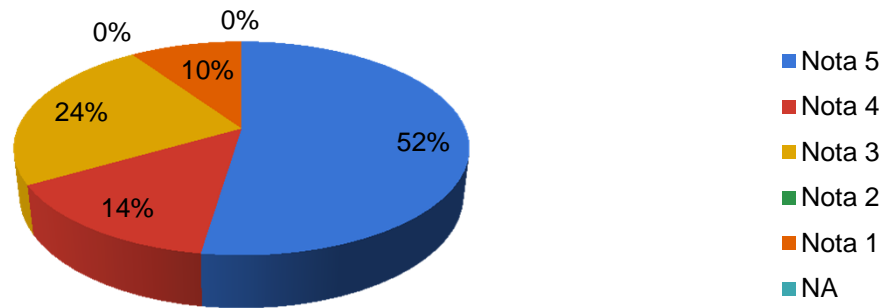
Sobre a “questão 03” os alunos responderam:

Opções	Quantidade	Porcentagem	Desempenho
Nota 5	13	62%	
Nota 4	5	24%	
Nota 3	1	5%	
Nota 2	0	0%	
Nota 1	2	10%	
NA	0	0%	
Média	4,29		BOM

4. Atendeu às solicitações dos alunos com presteza?

21 Respostas

## Respostas dos alunos



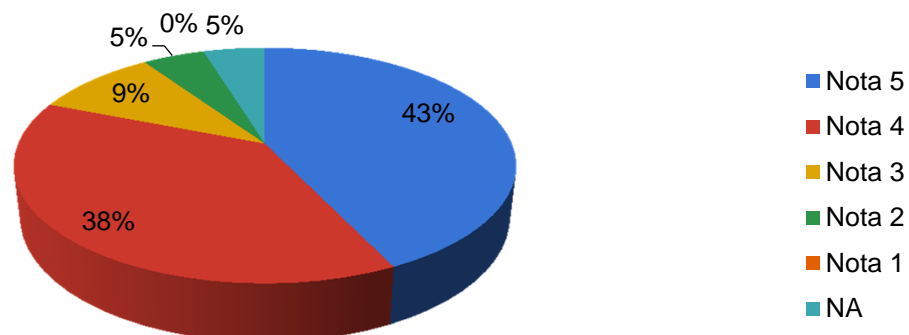
Sobre a “questão 04” os alunos responderam:

Opções	Quantidade	Porcentagem	Desempenho
Nota 5	11	52%	
Nota 4	3	14%	
Nota 3	5	24%	
Nota 2	0	0%	
Nota 1	2	10%	
NA	0	0%	
Média	4,29		BOM

5. Conduziu os trabalhos práticos adequadamente?

21 Respostas

## Respostas dos alunos



Sobre a “questão 05” os alunos responderam:

Opções	Quantidade	Porcentagem	Desempenho
Nota 5	9	43%	
Nota 4	8	38%	
Nota 3	2	10%	
Nota 2	1	5%	
Nota 1	0	0%	
NA	1	5%	
Média	4,25		BOM

6. Teve assiduidade?

13 Respostas



Sobre a “questão 06” os alunos responderam:

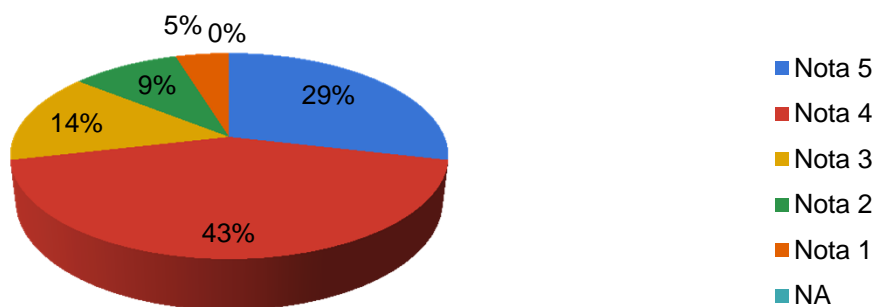
Opções	Quantidade	Porcentagem	Desempenho
Nota 5	13	62%	
Nota 4	4	19%	
Nota 3	1	5%	
Nota 2	1	5%	
Nota 1	2	10%	
NA	0	0%	
Média	4,19		BOM

## 2. QUESTÕES DE 1 A 4 PARA DESEMPENHO DOS (AS) ALUNOS (AS)

1. A disciplina proporcionou a aquisição de conhecimentos específicos na área da Engenharia Elétrica?

21 Respostas

## Respostas dos alunos



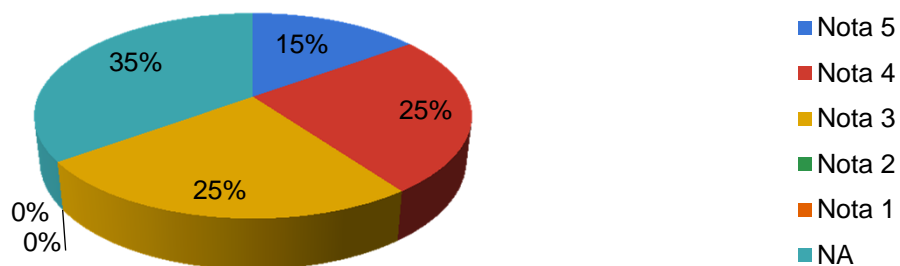
Sobre a “questão 01” os alunos responderam:

Opções	Quantidade	Porcentagem	Desempenho
Nota 5	6	29%	
Nota 4	9	43%	
Nota 3	3	14%	
Nota 2	2	10%	
Nota 1	1	5%	
NA	0	0%	
Média	3,81		BOM

2. Não tive dificuldade na disciplina por ter domínio de cálculo diferencial, vetorial e variáveis complexas?

## 21 Respostas

## Respostas dos alunos

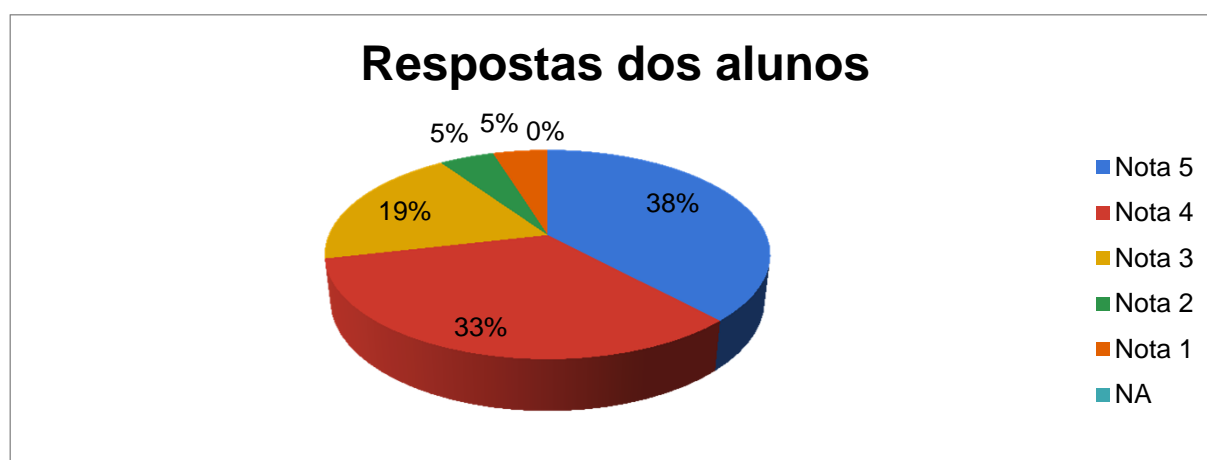


Sobre a “questão 02” os alunos responderam:

Opções	Quantidade	Porcentagem	Desempenho
Nota 5	3	14,29%	
Nota 4	5	24%	
Nota 3	5	24%	
Nota 2	0	0%	
Nota 1	0	0%	
NA	7	33%	
Média	3,71		BOM

3. A minha participação como aluno foi boa (assíduo, questionador, disciplinado nos estudos) ?

### 21 Respostas



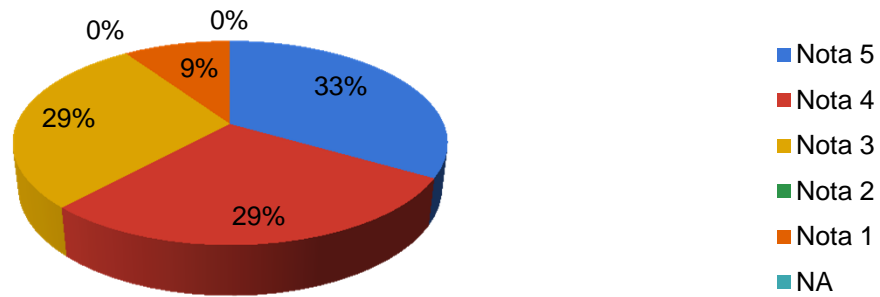
Sobre a “questão 03” os alunos responderam:

Opções	Quantidade	Porcentagem	Desempenho
Nota 5	8	38,10%	
Nota 4	7	33,33%	
Nota 3	4	19,05%	
Nota 2	1	4,76%	
Nota 1	1	4,76%	
NA	0	0,00%	
Média	3,95		BOM

4. Estava motivado durante as aulas?

### 21 Respostas

## Respostas dos alunos



Sobre a “questão 04” os alunos responderam:

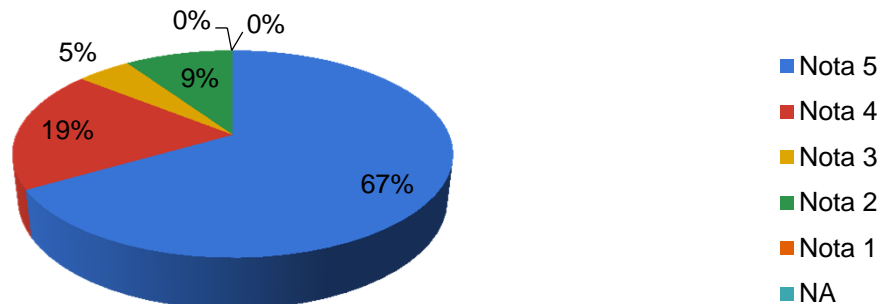
Opções	Quantidade	Porcentagem	Desempenho
Nota 5	7	33,33%	
Nota 4	6	28,57%	
Nota 3	6	28,57%	
Nota 2	0	0,00%	
Nota 1	2	9,52%	
NA	0	0,00%	
Média	3,76		BOM

### 3. QUESTÕES DE 1 A 5 PARA QUANTO À PROGRAMAÇÃO

1. A carga horária foi suficiente para o conteúdo programático?

21 Respostas

## Respostas dos alunos



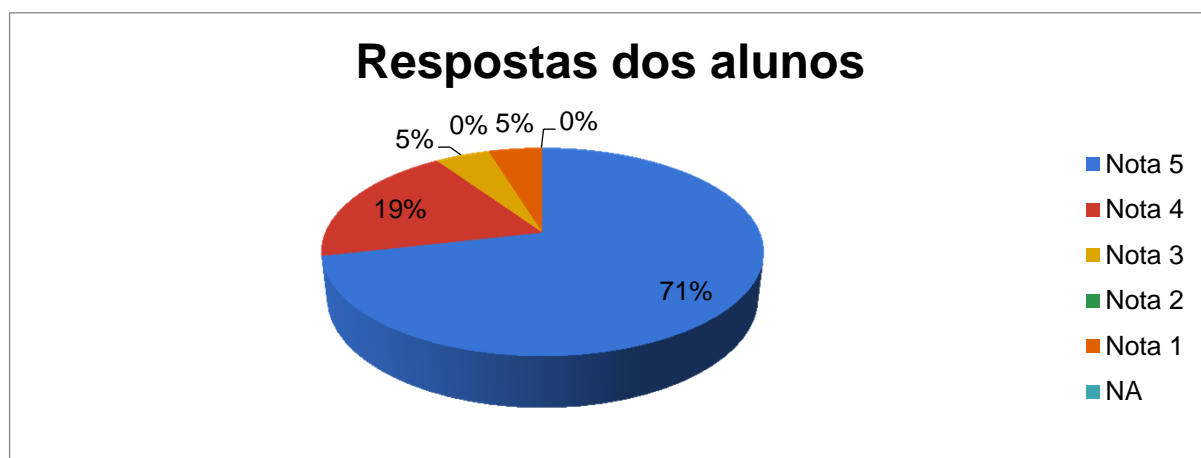
Sobre a “questão 01” os alunos responderam:



Opções	Quantidade	Porcentagem	Desempenho
Nota 5	14	66,67%	
Nota 4	4	19,05%	
Nota 3	1	4,76%	
Nota 2	2	9,52%	
Nota 1	0	0,00%	
NA	0	0,00%	
Média	4,43		BOM

2. A escolha dos recursos didáticos foi adequada para transmissão do conteúdo programático?

### 21 Respostas



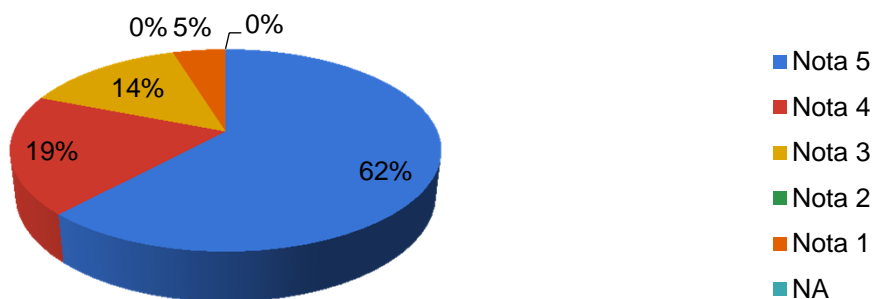
Sobre a “questão 02” os alunos responderam:

Opções	Quantidade	Porcentagem	Desempenho
Nota 5	15	71,43%	
Nota 4	4	19,05%	
Nota 3	1	4,76%	
Nota 2	0	0,00%	
Nota 1	1	4,76%	
NA	0	0,00%	
Média	4,52		MUITO BOM

3. O livro texto foi adequado ao conteúdo programático da disciplina?

### 21 Respostas

## Respostas dos alunos



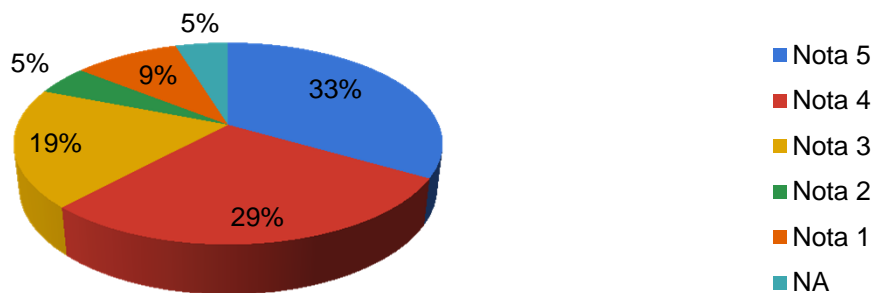
Sobre a “questão 03” os alunos responderam:

Opções	Quantidade	Porcentagem	Desempenho
Nota 5	13	61,90%	
Nota 4	4	19,05%	
Nota 3	3	14,29%	
Nota 2	0	0,00%	
Nota 1	1	4,76%	
NA	0	0,00%	
Média	4,33		BOM

4. A bibliografia existente na biblioteca é suficiente para cursar a disciplina (diversidade e quantidade)?

## 21 Respostas

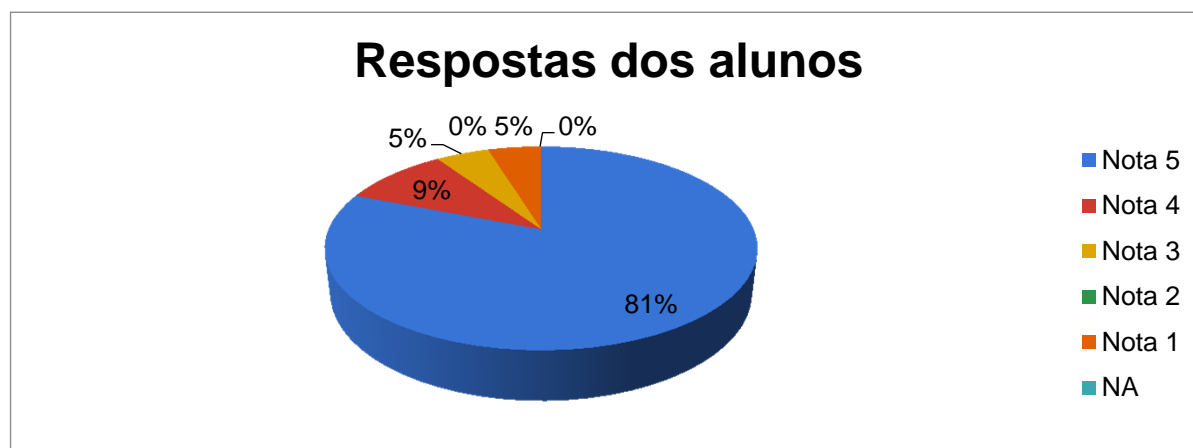
## Respostas dos alunos



Sobre a “questão 04” os alunos responderam:

Opções	Quantidade	Porcentagem	Desempenho
Nota 5	7	33%	
Nota 4	6	29%	
Nota 3	4	19%	
Nota 2	1	5%	
Nota 1	2	10%	
NA	1	5%	
Média	3,75		BOM

5. O local de realização da disciplina é adequado?



Sobre a “questão 05” os alunos responderam:

Opções	Quantidade	Porcentagem	Desempenho
Nota 5	17	80,95%	
Nota 4	2	9,52%	
Nota 3	1	4,76%	
Nota 2	0	0,00%	
Nota 1	1	4,76%	
NA	0	0,00%	
Média	4,62		MUITO BOM