



UNIVERSIDADE FEDERAL DO AMAPÁ
PRÓ-REITORIA DE ENSINO DE GRADUAÇÃO
DEPARTAMENTO DE CIÊNCIAS EXATAS E TECNOLÓGICAS
COORDENAÇÃO DO CURSO DE ENGENHARIA ELÉTRICA
Rod. J. K., km 02 – Jardim Marco Zero, 68.903-419, Macapá-AP
Telefone: (96)3312-1700 ramal: 4009-2663
Homepage: <http://www2.unifap.br/eletrica/>
E-mail: eletrica@unifap.br

Resultado da Disciplina Fundamentos de Mecânica dos Sólidos

Parâmetros de Desempenho

Insuficiente	(Média < 1)
Ruim	(1,0 ≤ Média < 1,8)
Regular	(1,8 ≤ Média < 2,4)
Bom	(2,4 ≤ Média < 3,8)
Muito Bom	(3,8 ≤ Média < 4,4)
Excelente	(Média ≥ 4,4)

1. QUESTÕES DE 1 A 6 PARA DESEMPENHO DO(A) PROFESSOR(A)

1. Demonstrou domínio do conteúdo ministrado?

15 Respostas



Sobre a “questão 01” os alunos responderam:

Opções	Quantidade	Porcentagem	Desempenho
Nota 5	12	80,00%	
Nota 4	2	13,33%	
Nota 3	1	6,67%	
Nota 2	0	0,00%	
Nota 1	0	0,00%	
NA	0	0,00%	
Média	4,73		EXCELENTE

2. Demonstrou clareza na transmissão dos conteúdos?

15 Respostas



Sobre a “questão 02” os alunos responderam:

Opções	Quantidade	Porcentagem	Desempenho
Nota 5	10	66,67%	
Nota 4	4	26,67%	
Nota 3	1	6,67%	
Nota 2	0	0,00%	
Nota 1	0	0,00%	
NA	0	0,00%	
Média	4,60		EXCELENTE

3.Desenvolveu as atividades em tempo adequado?

15 Respostas



Sobre a “questão 03” os alunos responderam:

Opções	Quantidade	Porcentagem	Desempenho
Nota 5	9	60%	
Nota 4	4	27%	
Nota 3	2	13%	
Nota 2	0	0%	
Nota 1	0	0%	
NA	0	0%	
Média	4,47		EXCELENTE

4.Atendeu às solicitações dos alunos com presteza, estando disponível para tirar dúvidas?

15 Respostas



Sobre a “questão 04” os alunos responderam:

Opções	Quantidade	Porcentagem	Desempenho
Nota 5	11	73%	
Nota 4	3	20%	
Nota 3	0	0%	
Nota 2	1	7%	
Nota 1	0	0%	
NA	0	0%	
Média	4,60		EXCELENTE

5. Interagiu com os alunos durante a aula?

15 Respostas

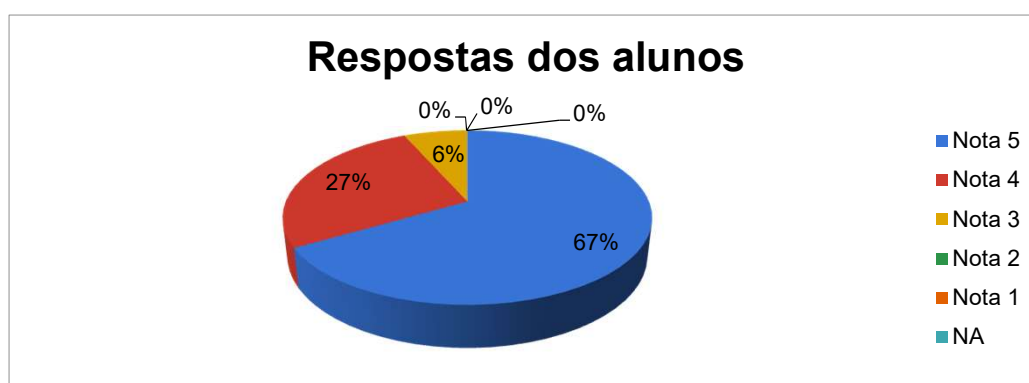


Sobre a “questão 05” os alunos responderam:

Opções	Quantidade	Porcentagem	Desempenho
Nota 5	12	80%	
Nota 4	3	20%	
Nota 3	0	0%	
Nota 2	0	0%	
Nota 1	0	0%	
NA	0	0%	
Média	4,80		EXCELENTE

6. Teve assiduidade?

15 Respostas



Sobre a “questão 06” os alunos responderam:

Opções	Quantidade	Porcentagem	Desempenho
Nota 5	10	67%	
Nota 4	4	27%	
Nota 3	1	7%	
Nota 2	0	0%	
Nota 1	0	0%	
NA	0	0%	
Média	4,60		EXCELENTE

2. QUESTÕES DE 7 A 10 PARA DESEMPENHO DOS (AS) ALUNOS (AS)

7.A disciplina proporcionou a aquisição de conhecimentos específicos na área da Engenharia Elétrica?

15 Respostas



Sobre a “questão 07” os alunos responderam:

Opções	Quantidade	Porcentagem	Desempenho
Nota 5	8	53%	
Nota 4	5	33%	
Nota 3	1	7%	
Nota 2	0	0%	
Nota 1	0	0%	
NA	1	7%	
Média	4,50		EXCELENTE

8.A minha participação como aluno foi boa (assíduo, disciplinado nos estudos)?

15 Respostas



Sobre a “questão 08” os alunos responderam:

Opções	Quantidade	Porcentagem	Desempenho
Nota 5	7	46,67%	
Nota 4	5	33%	
Nota 3	3	20%	
Nota 2	0	0%	
Nota 1	0	0%	
NA	0	0%	
Média	4,27		MUITO BOM

9. Interagi com o professor durante a aula?

15 Respostas



Sobre a “questão 09” os alunos responderam:

Opções	Quantidade	Porcentagem	Desempenho
Nota 5	4	26,67%	
Nota 4	7	46,67%	
Nota 3	2	13,33%	
Nota 2	2	13,33%	
Nota 1	0	0,00%	
NA	0	0,00%	
Média	3,87		MUITO BOM

10. Estava motivado durante as aulas?

15 Respostas



Sobre a “questão 10” os alunos responderam:

Opções	Quantidade	Porcentagem	Desempenho
Nota 5	4	26,67%	
Nota 4	8	53,33%	
Nota 3	1	6,67%	
Nota 2	1	6,67%	
Nota 1	1	6,67%	
NA	0	0,00%	
Média	3,87		MUITO BOM

3. QUESTÕES DE 11 A 17 PARA QUANTO À PROGRAMAÇÃO

11.A carga horária foi suficiente para o conteúdo programático?

15 Respostas



Sobre a “questão 11” os alunos responderam:

Opções	Quantidade	Porcentagem	Desempenho
Nota 5	6	40,00%	
Nota 4	5	33,33%	
Nota 3	2	13,33%	
Nota 2	2	13,33%	
Nota 1	0	0,00%	
NA	0	0,00%	
Média	4,00		MUITO BOM

12.Em termos de diversidade e qualidade, os materiais didáticos utilizados foram adequados?

15 Respostas

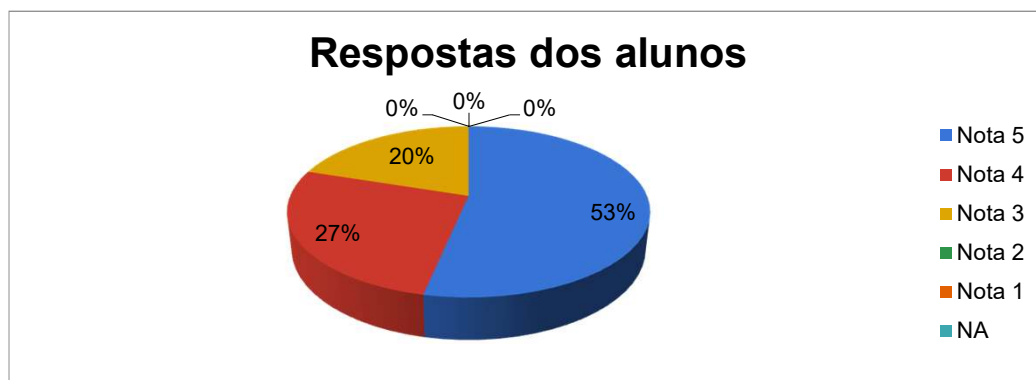


Sobre a “questão 12” os alunos responderam:

Opções	Quantidade	Porcentagem	Desempenho
Nota 5	10	66,67%	
Nota 4	4	26,67%	
Nota 3	0	0,00%	
Nota 2	1	6,67%	
Nota 1	0	0,00%	
NA	0	0,00%	
Média	4,53		EXCELENTE

13.Em termos de quantidade, o conteúdo e as atividades realizadas foram suficientes?

15 Respostas



Sobre a “questão 13” os alunos responderam:

Opções	Quantidade	Porcentagem	Desempenho
Nota 5	8	53,33%	
Nota 4	4	26,67%	
Nota 3	3	20,00%	
Nota 2	0	0,00%	
Nota 1	0	0,00%	
NA	0	0,00%	
Média	4,33		MUITO BOM

14.Quanto ao acesso ao conteúdo e as atividades, os materiais didáticos disponíveis pelo professor foram acessíveis e adequa

15 Respostas



Sobre a “questão 14” os alunos responderam:

Opções	Quantidade	Porcentagem	Desempenho
Nota 5	11	73%	
Nota 4	2	13%	
Nota 3	1	7%	
Nota 2	1	7%	
Nota 1	0	0%	
NA	0	0%	
Média	4,53		EXCELENTE

15.As atividades e avaliações propostas foram cumpridas como estavam previstas no Plano de Ensino da disciplina?

15 Respostas



Sobre a “questão 15” os alunos responderam:

Opções	Quantidade	Porcentagem	Desempenho
Nota 5	11	73,33%	
Nota 4	4	26,67%	
Nota 3	0	0,00%	
Nota 2	0	0,00%	
Nota 1	0	0,00%	
NA	0	0,00%	
Média	4,73		EXCELENTE

16.Tive dificuldades no uso das plataformas disponibilizadas pelo professor?

15 Respostas



Sobre a "questão 16" os alunos responderam:

Opções	Quantidade	Porcentagem	Desempenho
Nota 5	2	13,33%	
Nota 4	1	6,67%	
Nota 3	0	0,00%	
Nota 2	2	13,33%	
Nota 1	8	53,33%	
NA	2	13,33%	
Média	2,00		REGULAR

17.A qualidade técnica das aulas ao vivo (conexão adequada, sem interferências, ruídos) foi suficiente?

15 Respostas

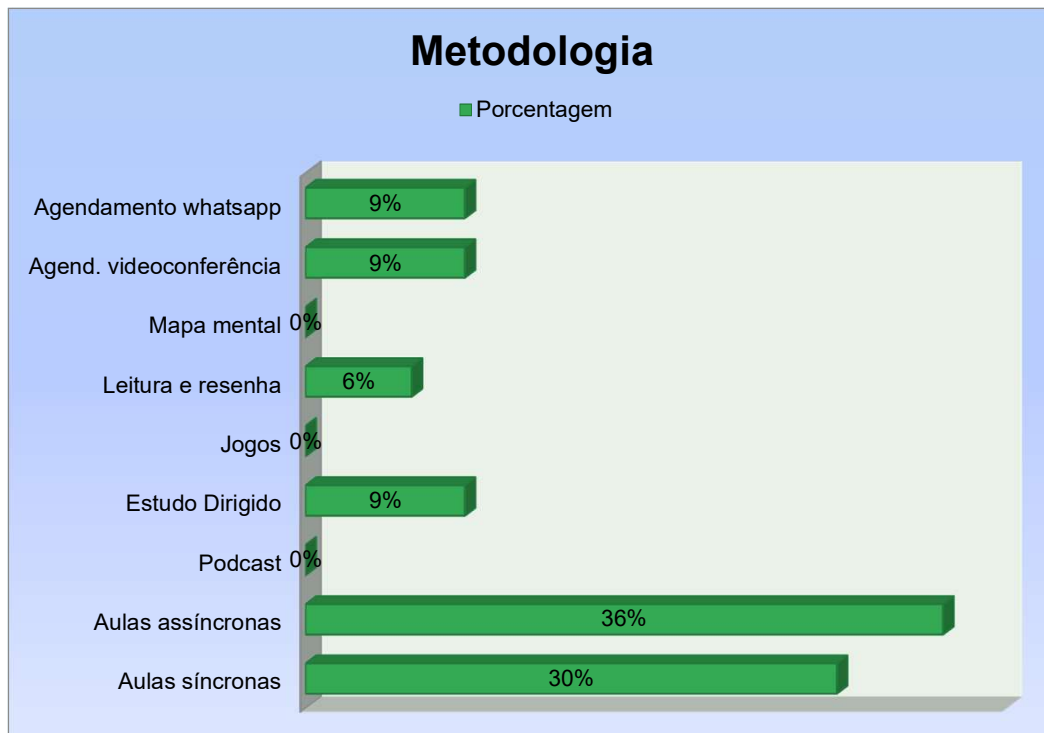


Sobre a "questão 17 " os alunos responderam:

Opções	Quantidade	Porcentagem	Desempenho
Nota 5	6	40,00%	
Nota 4	4	26,67%	
Nota 3	5	33,33%	
Nota 2	0	0,00%	
Nota 1	0	0,00%	
NA	0	0,00%	
Média	4,07		MUITO BOM

4. Quais metodologias desenvolvidas na disciplina você se identificou?

Metodologia	Respostas	Porcentagem
Aulas síncronas	10	30%
Aulas assíncronas	12	36%
Podcast	0	0%
Estudo Dirigido	3	9%
Jogos	0	0%
Leitura e resenha	2	6%
Mapa mental	0	0%
Agend. videoconferê	3	9%
Agendamento whats	3	9%
Outras	0	0%
N/A	0	0%
TOTAL	33	100%



5. Qual a razão para você ter abandonado a disciplina?

RAZÃO DO ABANDONO	RESPOSTAS
Dificuldade nas disciplinas(conteúdo, acompanhamento, avaliação e etc)	1
Questões pessoais	1
TOTAL	2