



UNIFAP

Universidade Federal do Amapá



MANUAL CRÉDITO ESPECIAL




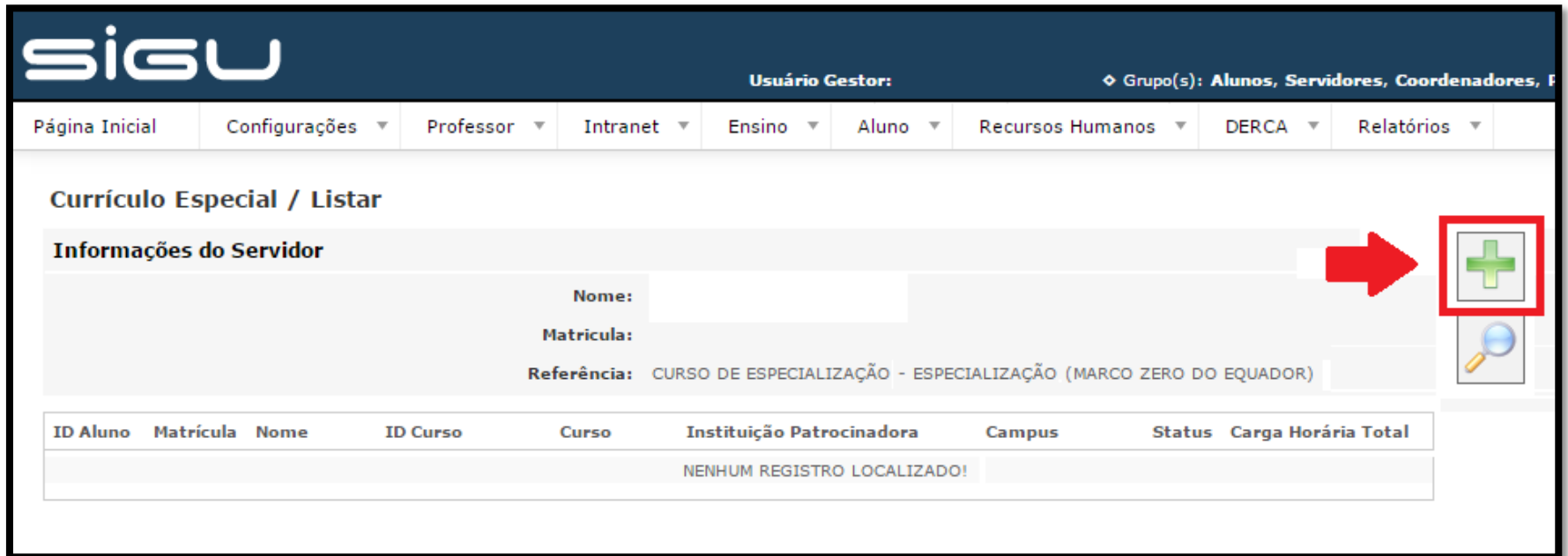
Este tutorial irá servir como base para o uso do módulo Crédito Especial.

1. Para acesso ao módulo basta acessar as guias **Ensino** > **Coordenação** > **Currículo Especial**.

The screenshot displays the SIGU system interface. At the top left is the 'SIGU' logo. On the top right, it says 'Usuário Gestor:'. Below this is a navigation bar with tabs: 'Página Inicial', 'Configurações', 'Professor', 'Intranet', 'Ensino', 'Aluno', 'Recursos Humanos', 'DERCA', and 'Relato'. The 'Ensino' tab is selected, and its dropdown menu is open, showing options: 'Cadastro', 'Coordenação', 'Tabelas Auxiliares', 'Relatorio', 'Relatório Remanescente', and 'Extratores'. The 'Coordenação' option is highlighted, and its sub-menu is open, showing 'Oferta', 'Homologações', and 'Currículo Especial'. The 'Currículo Especial' option is highlighted with a red rectangle, and a red arrow points to it from above. On the left side of the page, there is a section titled 'Página Inicial / Monitor do Sistema' containing a user information box with fields for 'Nome:', 'E-mail:', and 'Último logon: 05-06-2015 15:53:06'.



2. Na tela será listado os alunos com crédito especial cadastrados. Para adicionar um novo Crédito Especial basta clicar no ícone  *Inserir*.



SIGU

Usuário Gestor: Grupo(s): Alunos, Servidores, Coordenadores, F

Página Inicial Configurações ▾ Professor ▾ Intranet ▾ Ensino ▾ Aluno ▾ Recursos Humanos ▾ DERCA ▾ Relatórios ▾



Currículo Especial / Listar

Informações do Servidor

Nome:


Matricula:

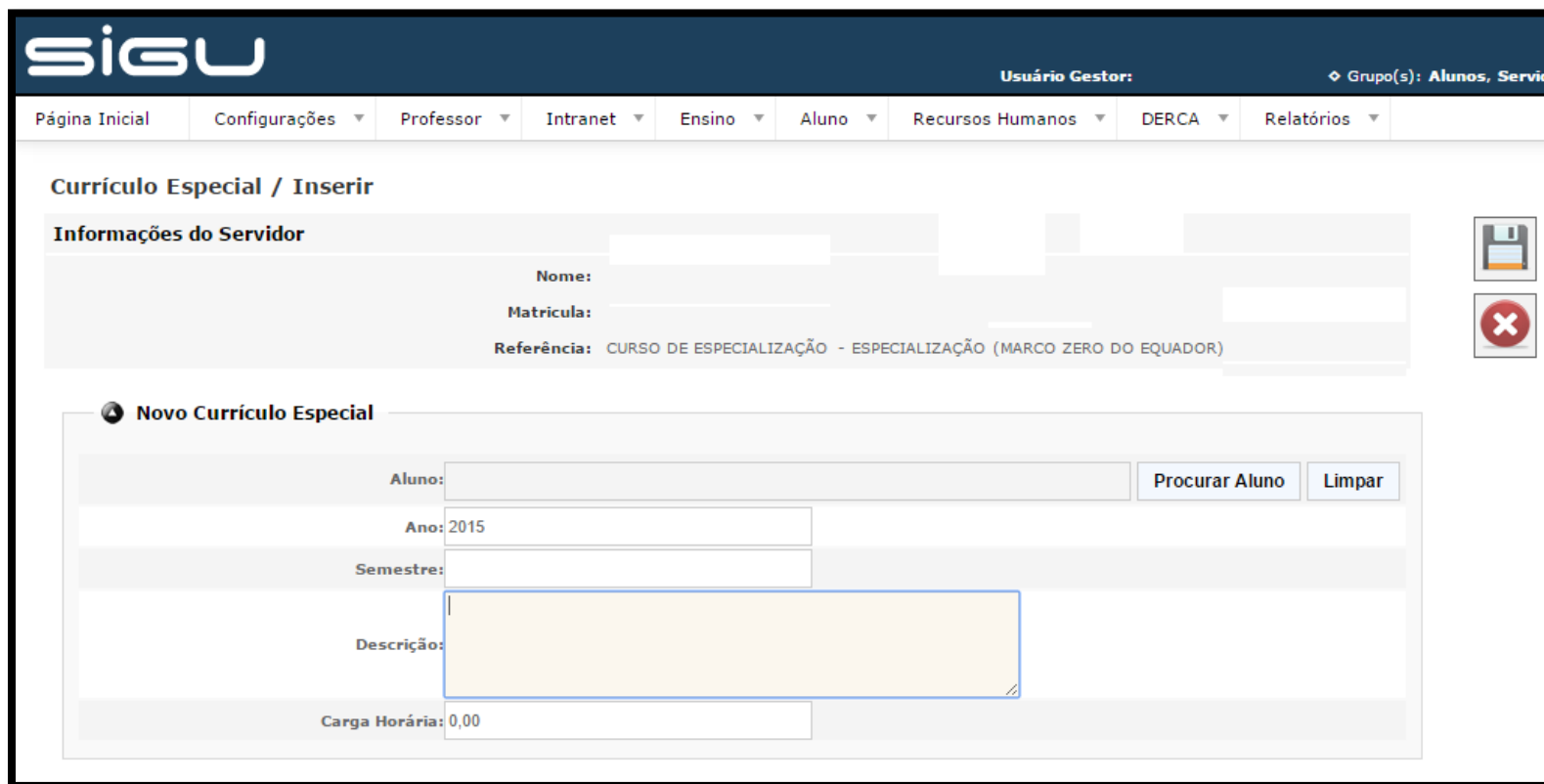
Referência: CURSO DE ESPECIALIZAÇÃO - ESPECIALIZAÇÃO (MARCO ZERO DO EQUADOR)

ID Aluno	Matrícula	Nome	ID Curso	Curso	Instituição Patrocinadora	Campus	Status	Carga Horária Total
NENHUM REGISTRO LOCALIZADO!								



3. Na tela seguinte será inserido as informações do crédito especial atribuído ao aluno, como: ano/semestre, uma breve descrição e a carga horária definida. Com essas informações preenchidas, basta clicar no ícone  *Salvar*.



The screenshot shows the SIGU (Sistema Integrado de Gestão Universitária) interface. At the top, the logo 'SIGU' is on the left, and 'Usuário Gestor:' and 'Grupo(s): Alunos, Servid' are on the right. Below the header is a navigation menu with items: 'Página Inicial', 'Configurações', 'Professor', 'Intranet', 'Ensino', 'Aluno', 'Recursos Humanos', 'DERCA', and 'Relatórios'. The main content area is titled 'Currículo Especial / Inserir'. Under this title, there is a section 'Informações do Servidor' with fields for 'Nome:', 'Matricula:', and 'Referência: CURSO DE ESPECIALIZAÇÃO - ESPECIALIZAÇÃO (MARCO ZERO DO EQUADOR)'. To the right of these fields are two icons: a save icon and a red 'X' icon. Below this is a section 'Novo Currículo Especial' with a search bar for 'Aluno:' and buttons 'Procurar Aluno' and 'Limpar'. There are also fields for 'Ano: 2015', 'Semestre:', 'Descrição:' (with a large text area), and 'Carga Horária: 0,00'.




4. Com os créditos cadastrados, o coordenador poderá visualizar, editar as informações, excluir e adicionar anexos.

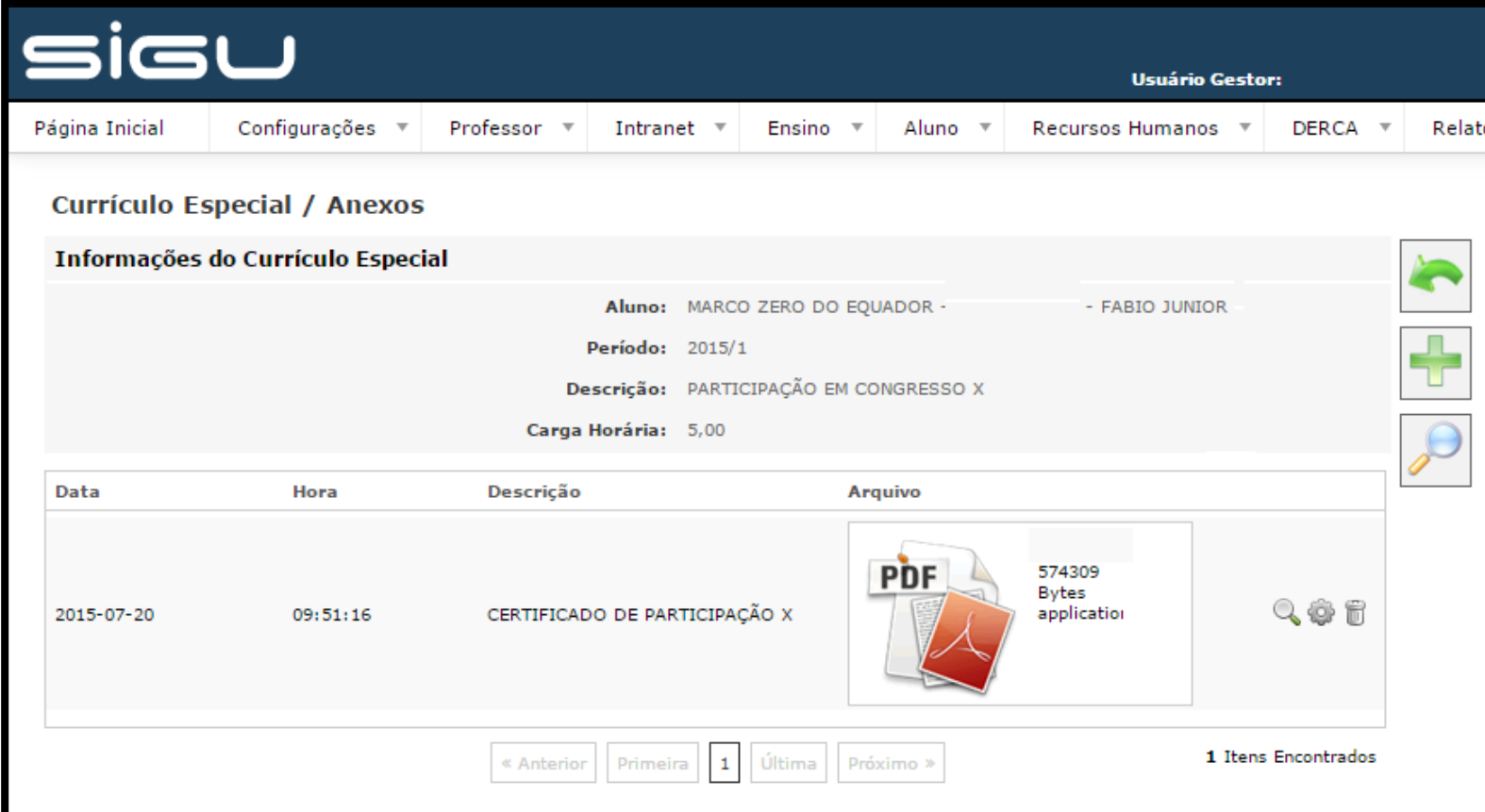


The screenshot displays the SIGU (Sistema Integrado de Gestão Universitária) interface. At the top, the logo 'SIGU' is on the left, and 'Usuário Gestor:' followed by a dropdown arrow and 'Grupo(s)' is on the right. Below this is a navigation menu with items: 'Página Inicial', 'Configurações', 'Professor', 'Intranet', 'Ensino', 'Aluno', 'Recursos Humanos', 'DERCA', and 'Relatórios'. The main content area is titled 'Currículo Especial / Alunos'. Underneath, there's a section 'Informações do Aluno' with the following details: 'ID Aluno: 41422', 'Aluno: MARCO ZERO DO EQUADOR - FABIO JUNIOR', 'Curso: CURSO DE ESPECIALIZAÇÃO - ESPECIALIZAÇÃO (MARCO ZERO DO EQUADOR)', and 'Status: NORMAL'. To the right of this section are three icons: a green arrow, a green plus sign, and a magnifying glass. Below the information is a table with columns: 'Servidor', 'Data', 'Hora', 'Período', 'Descrição', and 'Carga Horária'. The table contains one row: '09/06/2015', '10:47:00', '2015/1', 'PARTICIPAÇÃO EM CONGRESSO X', and '5,00'. To the right of this row, a red box highlights four icons: a magnifying glass, a gear, a trash can, and a pencil. A red arrow points down to this box. At the bottom of the table, there are navigation buttons: '< Anterior', 'Primeira', '1', 'Última', and 'Próximo >'. To the right of these buttons, it says '1 Itens Encontrados'.

Servidor	Data	Hora	Período	Descrição	Carga Horária
	09/06/2015	10:47:00	2015/1	PARTICIPAÇÃO EM CONGRESSO X	5,00



5. Na tela de anexos, basta clicar no ícone de  *Inserir* para vincular um arquivo ao currículo especial.



SIGU Usuário Gestor:

Página Inicial | Configurações ▾ | Professor ▾ | Intranet ▾ | Ensino ▾ | Aluno ▾ | Recursos Humanos ▾ | DERCA ▾ | Relato

Currículo Especial / Anexos


Informações do Currículo Especial

Aluno: MARCO ZERO DO EQUADOR - FABIO JUNIOR

Período: 2015/1

Descrição: PARTICIPAÇÃO EM CONGRESSO X

Carga Horária: 5,00

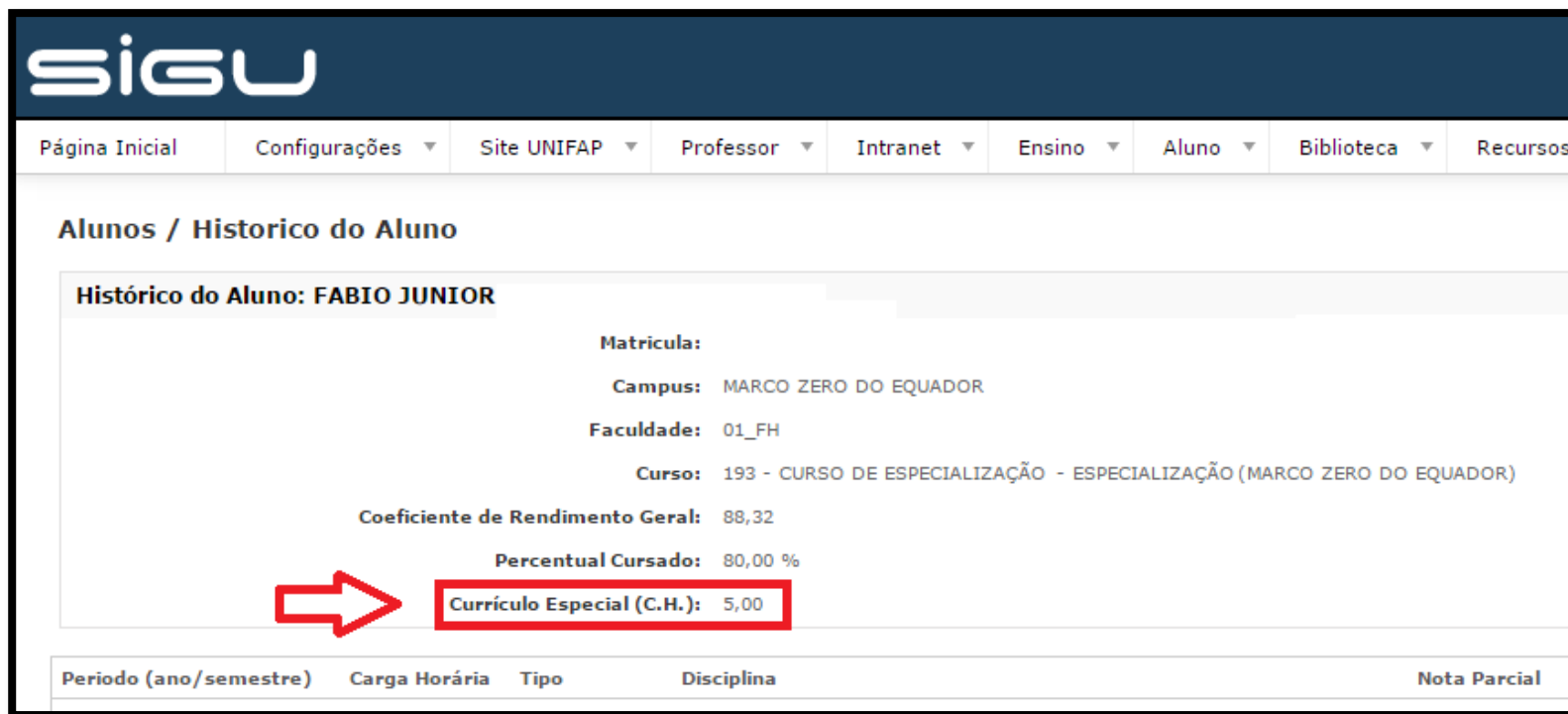
Data	Hora	Descrição	Arquivo
2015-07-20	09:51:16	CERTIFICADO DE PARTICIPAÇÃO X	 574309 Bytes application/pdf

< Anterior | Primeira | **1** | Última | Próximo >

1 Itens Encontrados



6. O total das cargas horárias cadastradas será exibido no histórico do aluno.



The screenshot displays the SIGU system interface. At the top, there is a navigation menu with items: Página Inicial, Configurações, Site UNIFAP, Professor, Intranet, Ensino, Aluno, Biblioteca, and Recursos. Below the menu, the page title is "Alunos / Historico do Aluno". The main content area is titled "Histórico do Aluno: FABIO JUNIOR". It lists the following information:

- Matricula:
- Campus: MARCO ZERO DO EQUADOR
- Faculdade: 01_FH
- Curso: 193 - CURSO DE ESPECIALIZAÇÃO - ESPECIALIZAÇÃO (MARCO ZERO DO EQUADOR)
- Coefficiente de Rendimento Geral: 88,32
- Percentual Cursado: 80,00 %
- Currículo Especial (C.H.): 5,00**

A red arrow points to the "Currículo Especial (C.H.): 5,00" field, which is also enclosed in a red rectangular box. Below this information is a table with the following headers: "Periodo (ano/semestre)", "Carga Horária", "Tipo", "Disciplina", and "Nota Parcial".

