

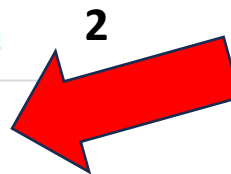
## Seleção

▶ [SELEÇÃO DE MONITORES](#)

▶ [SELEÇÃO - EXPOTEC \(SANTANA\) e ICT Academy Unifap/ Turma 01 e 02](#)

▶ [SELEÇÃO TURMA 03 - EMPREENDEDORISMO E IA \(INTELIGÊNCIA ARTIFICIAL\)](#)

▶ [SELEÇÃO TURMA 04 - EMPREENDEDORISMO E IA \(PREFEITURA DE MACAPÁ\)](#)



**INSCRIÇÕES PARA CADASTRO RESERVA:** [Clique aqui](#)


**Período de Inscrição:** 17/07/2023 a 23/07/2023

**Início das aulas:** 25/07/2023

**Vagas:** Cadastro Reserva

**Turno:** Tarde

**Requisito:** Ensino Médio Completo.



[Lista dos Classificados \(1ª Chamada\)](#)

A Coordenação entrará em contato com todos os inscritos por meio do email e telefone informado na inscrição. Qualquer dúvida entrar em contato através do email [iatraining@unifap.br](mailto:iatraining@unifap.br)

# Formulário de Inscrição



## Inscrições ICT Academy UNIFAP - Prefeitura de Macapá

Formulário de Inscrição para o Curso Empreendedorismo e Inteligência Artificial.

**VAGAS:** 60 + CR

**INICIO:** 25/07/2023

**ENCERRAMENTO:** 30/08/2023

**AULAS DE TERÇA À SEXTA DAS 14 ÀS 17:30 H NA UNIFAP**

O formulário só irá abrir se você informar seu email (@gmail)

estudante @gmail.com [Alternar conta](#)



A foto e o nome associados à sua Conta do Google serão registrados quando você fizer upload de arquivos e enviar este formulário.. Seu e-mail não faz parte da resposta.

Próxima

Limpar formulário

## Dados Pessoais

Certifique-se das condições previstas em Edital antes de preencher seu Formulário de Inscrição.

Nome Completo \*

Sua resposta

CPF \*

Sua resposta

Telefone \*

Sua resposta

Email \*

Sua resposta

Todos os dados (nome completo, cpf, telefone e email) deverão ser informados corretamente.

Lembre-se que é através deles que a Coordenação irá te contatar.



## Inscrições ICT Academy UNIFAP - Prefeitura de Macapá

@gmail.com [Alternar conta](#)



A foto e o nome associados à sua Conta do Google serão registrados quando você fizer upload de arquivos e enviar este formulário.. Seu e-mail não faz parte da resposta.

### Anexar comprovantes

Atenção: Para efetivar sua inscrição, você deverá anexar os seguintes documentos em um único arquivo PDF:

- a) RG ou qualquer outro documento oficial com foto;
- b) CPF;
- c) Diploma/Certidão de Conclusão do Ensino Médio;

[Voltar](#)

[Próxima](#)

1

[Limpar formulário](#)

# Anexar documentos

## Inscrições ICT Academy UNIFAP - Prefeitura de Macapá

@gmail.com [Alternar conta](#)



A foto e o nome associados à sua Conta do Google serão registrados quando você fizer upload de arquivos e enviar este formulário.. Seu e-mail não faz parte da resposta.

\* Indica uma pergunta obrigatória

Inscrição realizada com sucesso!

Parabéns sua inscrição foi realizada com sucesso.

Anexar comprovantes: RG, CPF e DIPLOMA/CERTIDÃO DO ENSINO MÉDIO \*

[Adicionar arquivo](#)


2

[Voltar](#)

[Enviar](#)


[Limpar formulário](#)

Nunca envie senhas pelo Formulários Google.

 Inserir arquivo

[Fazer upload](#) | Meu Drive | Recente

*Uma cópia do arquivo selecionado será enviada. Após serem enviados, os arquivos não podem ser editados nem removidos.*



ou arraste um arquivo até aqui

Você deverá buscar pelo arquivo PDF que você salvou no seu celular ou computador.

# UNIR PDF

← ↻ 🏠 <https://www.ilovepdf.com> 📄 🗃️ 🔊 🗣️ ☆ 📏 ⌵ 🗃️ 🌱 (Err)



MERGE PDF

SPLIT PDF

COMPRESS PDF

CONVERT PDF ▾

ALL PDF TOOLS ▾



Log in

Sign up

## Every tool you need to work with PDFs in one place

Every tool you need to use PDFs, at your fingertips. All are 100% FREE and easy to use! Merge, split, compress, convert, rotate, unlock and watermark PDFs with just a few clicks.



### Merge PDF

Combine PDFs in the order you want with the easiest PDF merger available.



### Split PDF

Separate one page or a whole set for easy conversion into independent PDF files.



### Compress PDF

Reduce file size while optimizing for maximal PDF quality.



### PDF to Word

Easily convert your PDF files into easy to edit DOC and DOCX documents. The converted WORD



### PDF to Powerpoint

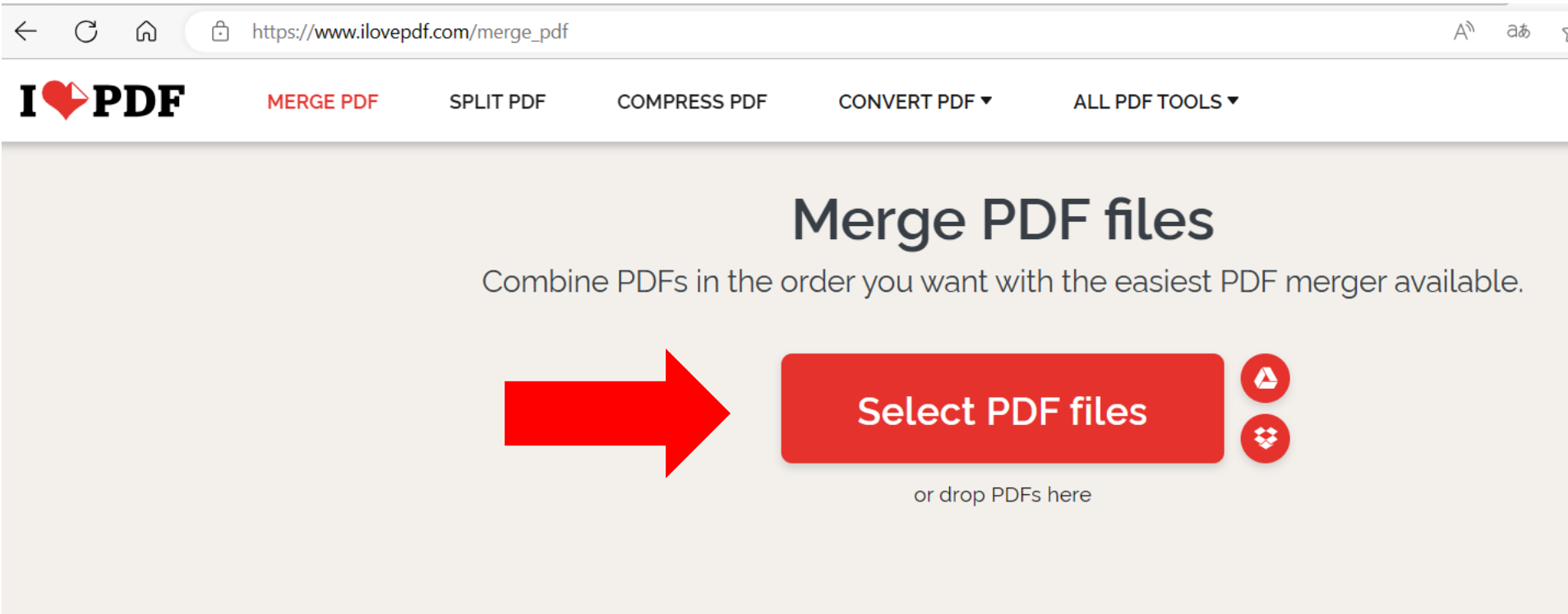
Turn your PDF files into easy to edit PPT and PPTX slideshows.



### PDF to Excel

Pull data straight from PDFs into Excel spreadsheets in a few short seconds.

# PASSO 2






The screenshot shows a web browser window with the URL [https://www.ilovepdf.com/merge\\_pdf](https://www.ilovepdf.com/merge_pdf). The navigation bar includes the I Love PDF logo and menu items: MERGE PDF, SPLIT PDF, COMPRESS PDF, CONVERT PDF, and ALL PDF TOOLS. The main content area features the heading "Merge PDF files" and the subtext "Combine PDFs in the order you want with the easiest PDF merger available." A large red arrow points to a red button labeled "Select PDF files", which has two circular icons (a trash can and a folder) to its right. Below the button, the text "or drop PDFs here" is displayed.

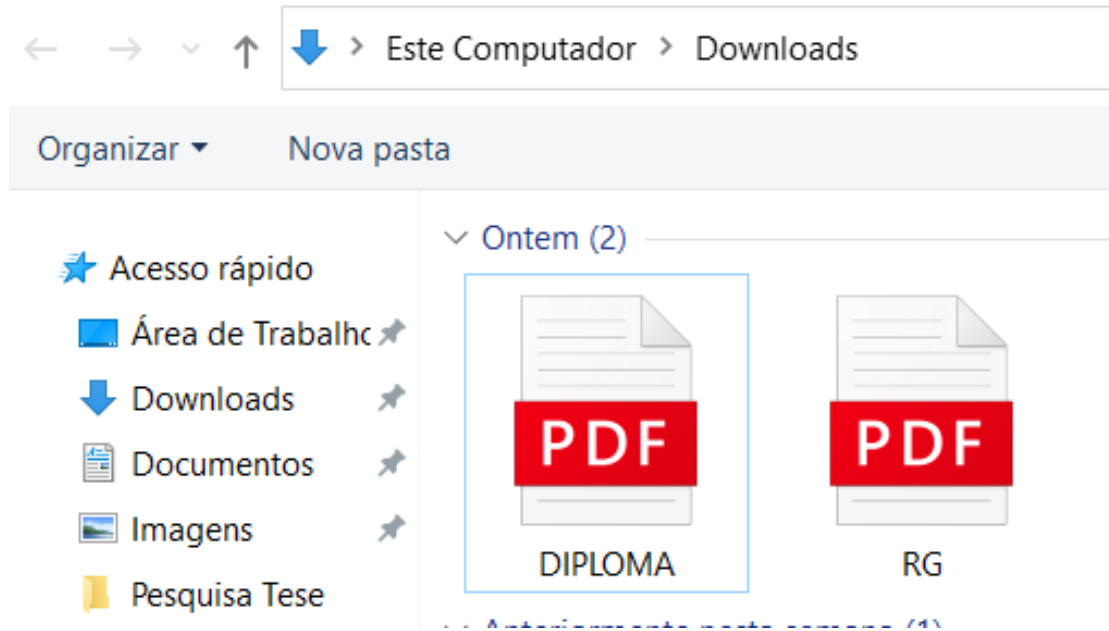
**I Love PDF**   **MERGE PDF**   SPLIT PDF   COMPRESS PDF   CONVERT PDF ▾   ALL PDF TOOLS ▾

## Merge PDF files

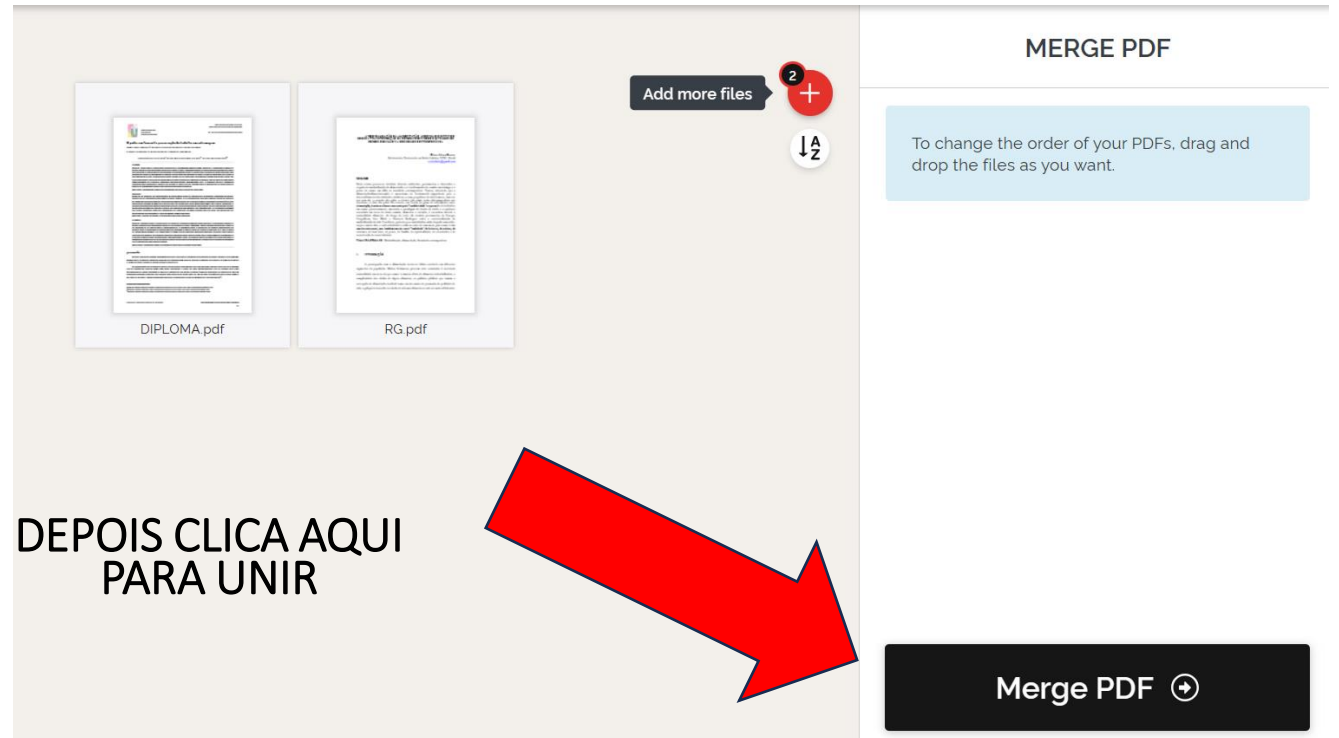

Combine PDFs in the order you want with the easiest PDF merger available.

 **Select PDF files**  


or drop PDFs here



# SELECCIONO OS ARQUIVOS PDF



DEPOIS CLICA AQUI PARA UNIR





# Agora, é só baixar o arquivo e anexar lá na sua inscrição

