



**UNIVERSIDADE FEDERAL DO AMAPÁ
PRÓ-REITORIA DE EXTENSÃO E AÇÕES
COMUNITÁRIAS (PROEAC)**

RELATÓRIO PARCIAL DE GESTÃO 2018

Macapá-AP, 21/09/2018



APRESENTAÇÃO

Este relatório de gestão parcial tem por objetivo abordar os aspectos da natureza das atividades da Pró-Reitoria de extensão e ações comunitárias – PROEAC, desenvolvidas e organizado de forma que permita uma visão de conformidade e desempenho dos atos de gestão praticados até 21/09/2018, pelos departamentos que integram esta Pró-Reitoria em suas diversas áreas de atuação, principalmente nos campos da extensão universitária e assistência estudantil.

INDICADORES DAS AÇÕES EXTENSIONISTAS
DEPARTAMENTO DE EXTENSÃO
DEX



INDICADOR: Ações de Extensão registradas

OBJETIVO: *Identificar a quantidade de ações de extensão em execução.*

Meta planejada:

104

Meta realizada:

224

OBSERVAÇÃO PROEAC:

Trata-se de meta mensurada a partir da quantidade de ações de extensão que se encontram na situação “em execução” no SIGAA.

INDICADOR: Público Atendido nas Ações Extensão

OBJETIVO: *Identificar a quantidade de Pessoas atendidas nas ações de extensão*

Meta planejada:

26.680

Meta realizada:

87.966

OBSERVAÇÃO PROEAC:

Trata-se de meta mensurada a partir dos dados extraídos do relatório final cadastrado pelo coordenador(a) das ações de extensão no SIGAA.

INDICADOR: Docentes Atuando nas Ações de Extensão

OBJETIVO: *Identificar a quantidade de docentes participantes de Ações de Extensão.*

Meta planejada:

230

Meta realizada:

251

OBSERVAÇÃO PROEAC:

Trata-se de meta mensurada a partir dos dados extraídos das ações de extensão com status “em execução” e “concluída” no SIGAA.

INDICADOR: Discentes atuando em Ações de Extensão

OBJETIVO: *Identificar a quantidade de discentes como membros de equipe de Extensão.*

Meta planejada:

526

Meta realizada:

995

OBSERVAÇÃO PROEAC:

Os dados apresentados neste indicador contemplam o grupo "aluno(a) voluntário(a)", "aluno(a) em atividade Curricular", monitor(a) e aluno bolsista.

INDICADOR: Técnicos Administrativos atuando em Ações de Extensão.

OBJETIVO: *Identificar a quantidade de técnicos administrativos participantes de Ações Extensão.*

Meta planejada:

50

Meta realizada:

77

OBSERVAÇÃO PROEAC:

Trata-se de meta mensurada a partir dos dados extraídos das ações de extensão com status “em execução” e “concluída” no SIGAA.

INDICADOR: Técnicos Administrativos atuando em Ações de Extensão

OBJETIVO: *Identificar a quantidade de ações de extensão que receberam financiamento interno.*

Meta planejada:

28

Meta realizada:

76

OBSERVAÇÃO PROEAC:

Quantidade de ações de extensão que receberam financiamento interno foi realizada através de editais PIBEX e PAEX em 2018.

BOLSA TRABALHO – RECURSOS PRÓPRIOS DA UNIFAP

ANO	BENEFICIÁRIOS	BOLSAS	EXECULTADO (R\$)
2015	133	1459	R\$ 654.241,75
2016	177	1887	R\$ 849.613,36
2017	190	1965	R\$ 897.604,88
Até Agosto de 2018	110	880	R\$ 352.000,00

INDICADOR: Bolsas de Extensão – Institucionais e PIBEX (20GK)

OBJETIVO: *Identificar a quantidade bolsas de extensão institucionais e PIBEX 20gk.*

Meta planejada:

1341

Meta realizada:

1502

OBSERVAÇÃO PROEAC:

Em 2018, as bolsas de extensão apresentaram um crescimento da quantidade de discentes ingressos a partir de fevereiro, principalmente em decorrência da ampliação de bolsas oferecidas pelo Programa Institucional de Bolsas de Extensão (PIBEX).

INDICADORES DA ASSISTÊNCIA ESTUDANTIL
DEPARTAMENTO DE ASSISTÊNCIA ESTUDANTIL
DACE



INDICADOR: Indicador de Auxílios Atendidos do PNAES

OBJETIVO: *Identificar a distribuição de auxílios com o recursos do PNAES entre os campi.*

Meta planejada:

10.680

Meta realizada:

13.884

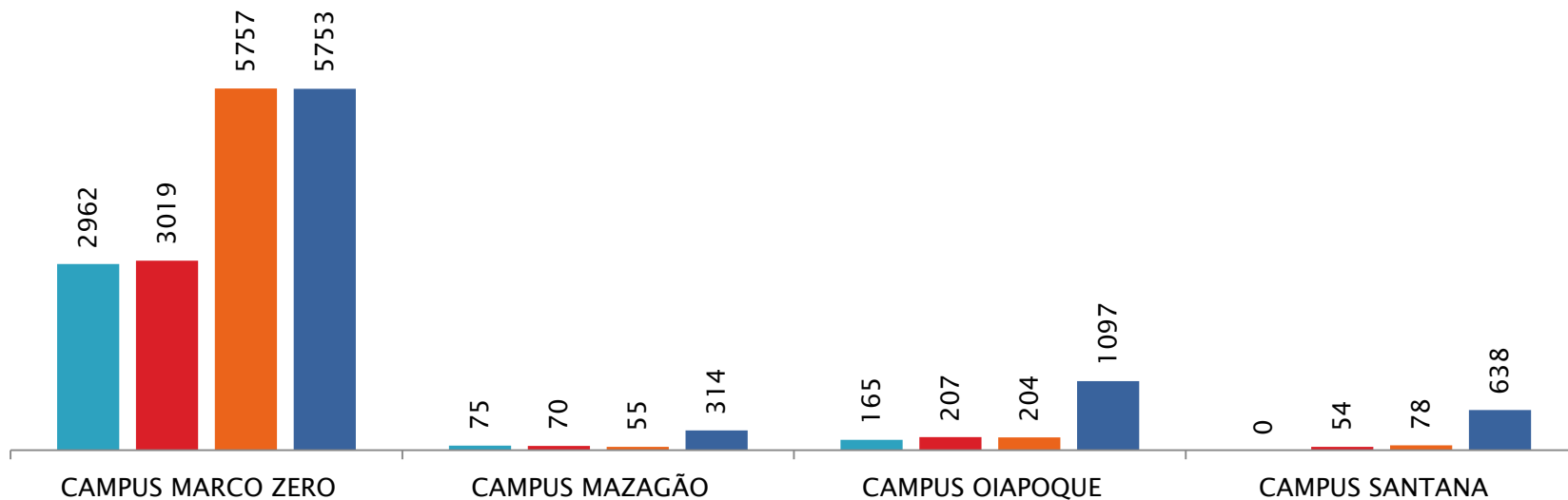
OBSERVAÇÃO PROEAC:

O indicador da meta realizada, é a somatória da quantidade de auxílios e bolsas pagas com recurso do PNAES em todos os campi, incluindo os auxílios parciais das refeições realizadas no Restaurante Universitário.

TOTAL DE AUXÍLIOS ATENDIDOS COM RECURSO DO PNAES

ANO	2015	2016	2017	2018
CAMPUS MARCO ZERO	2962	3019	10343	11835
CAMPUS MAZAGÃO	75	70	55	314
CAMPUS OIAPOQUE	165	207	204	1097
CAMPUS SANTANA	0	54	78	638
TOTAL	3202	3350	10680	13884

■ 2015 ■ 2016 ■ 2017 ■ 2018



AUXÍLIO	EXECUTADO (R\$) 2015	EXECUTADO (R\$) 2016	EXECUTADO (R\$) 2017	EXECUTADO (R\$) 2018
Alimentação	533.528,70	2.018.021,20	2.081.874,83	1.556.336,97
Permanência	743.250,00	658.500,00	889.600,00	790.500,00
Moradia	161.400,00	167.900,00	204.600,00	157.000,00
Odontológico	4.025,00	1.991,00	0	0
Saúde	11.491,00	7.768,00	575,00	0
Transporte	315.446,40	438.475,33	344.768,65	303.671,40
Atleta	0,00	25.400,00	25.600,00	8.400,00
Mobilidade	39.600,00	64.800,00	-	13.200,00
Emergencial	0,00	1.200,00	1.800,00	8.400,00
Fotocopia	11.566,18	43.160,00	104.260,00	63.960,00
Financeiro (viagem)	346.427,00	214.509,00	219.460,00	117.640,00
Inclusão Digital	174.500,00	221.800,00	0	0
Deficiência	-	-	-	25.800,00
Probic-VS	-	-	15.600,00	21.200,00
Creche	-	-	-	28.800,00
Emergencial	-	-	-	5.400,00
TOTAL	2.341.234,28	3.863.524,53	3.888.138,48	3.100.308,37

INDICADOR: Quantidades de refeições servidas no Restaurante Universitário – RU

OBJETIVO: *Identificar a quantidade de alimentações servidas nas três refeições.*

Meta planejada:

287.828

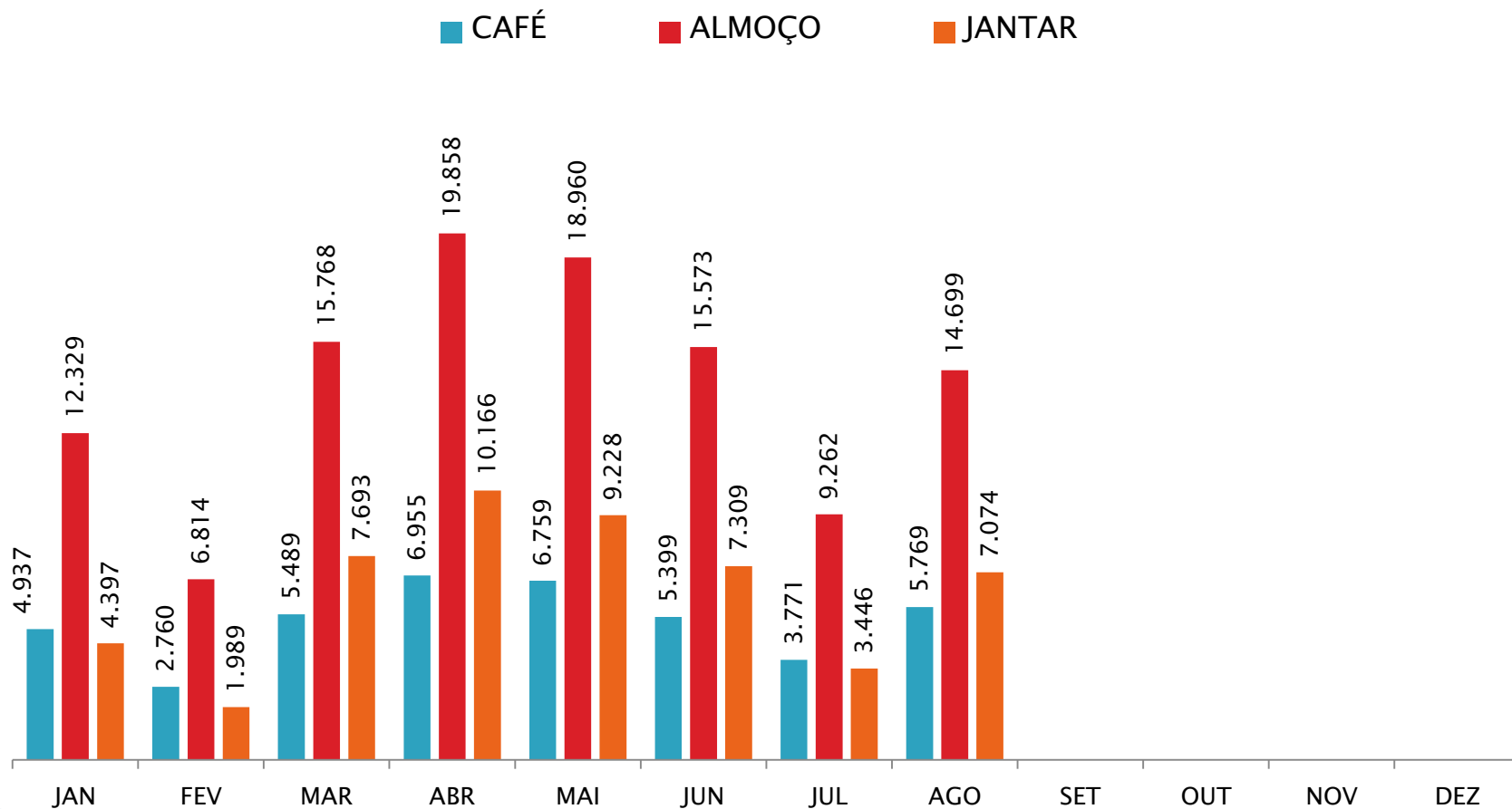
Meta realizada:

206.404

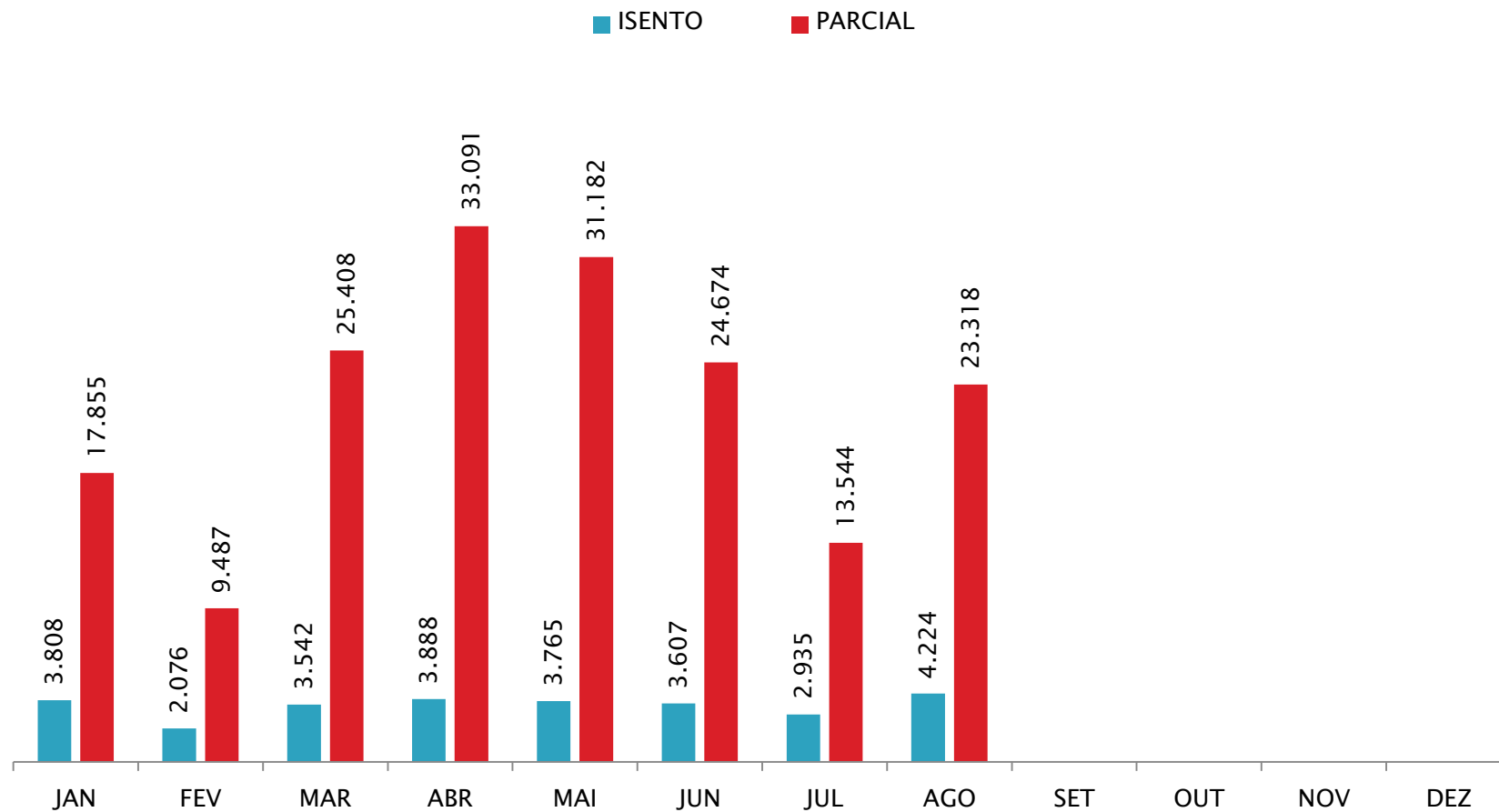
OBSERVAÇÃO PROEAC:

Até o mês de agosto de 2018 o Restaurante Universitário – RU/UNIFAP conduzido pela Empresa ARENA DISTRIBUIDORA E COMÉRCIO DE ALIMENTOS E SERVIÇOS EIRELI, forneceu 206.404 (Duzentos e seis mil, quatrocentos e quatro) refeições coletivas à comunidade acadêmica, com custo total de R\$ 1.556.336,97 (Um milhão, quinhentos e cinquenta e seis mil, trezentos e trinta e seis reais e noventa e sete centavos).

QUANTIDADE DE REFEIÇÕES SERVIDAS NO RU EM 2018



DEMONSTRATIVO DE USUÁRIOS ATENDIDOS NO RU EM 2018, POR PERFIL



UNIDADE BÁSICA DE SAÚDE

UBS

INDICADOR: Quantidades de atendimentos realizados na Unidade Básica de Saúde – UBS

OBJETIVO: *mensurar a quantidade de atendimentos realizados unidade básica de saúde.*

Meta planejada:

64.812

Meta realizada:

51.356

OBSERVAÇÃO PROEAC:

A UBS trabalha de acordo com o preconizado pelo Sistema Único de Saúde (Integralidade, Equidade e Universalidade) executa ações de Atenção Básica. Isso é decorrente do Termo de cooperação entre Universidade Federal do Amapá, município de Macapá (SEMSA), Estado do Amapá (SESA-AP). A UBS necessita de reforma e ampliação tendo em vista o grande atendimento a comunidade em geral conforme mostra a meta realizada em agosto de 2018.

NUCLEO DE ACESSIBILIDADE E INCLUSÃO NAI

INDICADOR: Quantidades de Alunos cadastrados para atendimento no NAI

OBJETIVO: *Mensurar a quantidade de membros da comunidade acadêmica cadastrados no NAI para ser atendido*

Meta planejada:

19

Meta realizada:

58

OBSERVAÇÃO PROEAC:

Os dados da meta planejada se referem as demandas do Público Cadastrado em 2017 (antes do ingresso pelo sistema de cotas para pessoa com deficiência-PCD). Ressalta-se que a meta realizada triplicou, superando as expectativas do que havia sido planejado.

INDICADOR: ATENDIDOS PELO NÚCLEO DE ACESSIBILIDADE E INCLUSÃO DA UNIFAP (NAI)

OBJETIVO: *Mensurar a quantidade de atendidos pelo NAI por ano .*

Meta planejada:

18

Meta realizada:

26

OBSERVAÇÃO PROEAC:

O NAI atende o público alvo da educação especial (pessoas com deficiência, transtorno do Espectro Autista e Altas Habilidades/Superdotação. Neste sentido, planejou-se atender 18 acadêmicos PCD, no entanto, foram atendidos 26, superando a meta planejada.

INDICADOR: ATENDIMENTOS PELO NÚCLEO DE ACESSIBILIDADE E INCLUSÃO DA UNIFAP (NAI)

OBJETIVO: *Mensurar a quantidade de atendimentos realizados pelo NAI por ano.*

Meta planejada:

488

Meta realizada:

233

OBSERVAÇÃO PROEAC:

Este indicador se refere ao quantitativo de atendimentos individuais e ações coletivas. Devido o NAI não ter em seu quadro funcional um Psicólogo que atenda as demandas do NAI, desde aproximadamente JAN/2018, tais atividades deixaram de ser realizadas, conseguenciando uma meta realizada discrepante da meta planejada.

SISTEMATIZAÇÃO DOS INDICADORES DA POLÍTICA DE ACESSIBILIDADE DA UNIFAP 2018

TABELA 1 – INDICADOR DE IMPACTO DA POLÍTICA DE ACESSIBILIDADE DA UNIFAP

ANO	PÚBLICO –ALVO	INDICADOR DE BENEFICIÁRIO
2018	NAI	58
2018	SAPE	128
2018	AMBACS	23

TABELA 2 – INDICADOR DE BENEFICIÁRIO DA POLÍTICA DE ACESSIBILIDADE DA UNIFAP

ANO	PÚBLICO –ALVO	INDICADOR DE BENEFICIÁRIO
2018	NAI	26
2018	SAPE	39
2018	AMBACS	13

TABELA 3 – INDICADOR DE ATENDIMENTO DA POLÍTICA DE ACESSIBILIDADE DA UNIFAP

ANO	PÚBLICO –ALVO	INDICADOR DE BENEFICIÁRIO
2018	NAI	233
2018	SAPE	286
2018	AMBACS	13

CONSIDERAÇÕES

- ▶ Depois da aplicação de monitoramento de indicadores de desempenho houve evolução da avaliação e acompanhamento das ações realizadas pela PROEAC em 2018;
- ▶ Este tipo de monitoramento e avaliação orienta para processos administrativos, decisões, qualificam a gestão na aplicação de recursos e estratégicas a serem adotadas para o próximo exercício;

CONSIDERAÇÕES

- ▶ Nota-se ainda a preocupação no melhor aperfeiçoamento deste indicadores na busca da melhoria da qualidade das atividades e oferta dos serviços da Extensão Universitária e da Assistência Estudantil;